



ІНФОРМАЦІЙНА ДОВІДКА ЩОДО РОЗРАХУНКУ ОБСЯГУ ОСВІТНЬОЇ СУБВЕНЦІЇ НА 2026 РІК

МЕЛІТОПОЛЬСЬКА ТГ

Базова інформація про засновника:

Засновник	Мелітопольська міська територіальна громада		
Код бюджету	0856800000		
Область	Запорізька	Фактична наповнюваність класів	28,39
Тип	Міська ТГ	Розрахункова наповнюваність класів	27,5

Для цілей розрахунку освітньої субвенції громада вважається прифронтовою.

З цієї причини тимчасова РНК (ТРНК) на 2026 рік визначається як ФНК з буфером.

Це означає, що фактична наповнюваність класів (ФНК) порівнюється із замороженою РНК 2025 бюджетного року (ЗРНК).

Якщо значення ФНК близьке до ЗРНК (різниця не більше 1), ТРНК дорівнює ФНК.

Якщо ЗРНК набагато менше ФНК, ТРНК стає ФНК-1 (нижній буфер), у протилежному випадку стає ФНК+1 (верхній буфер).

Таким чином, ТРНК завжди знаходиться поруч з ФНК, за винятком того, що ТРНК не може бути менше 10 або більше 27,5.

Для Мелітопольської громади ЗРНК дорівнювала 27,5; ФНК після округлення до половини цілого дорівнює 28,5.

Допустимі значення ТРНК знаходяться в інтервалі (ФНК-1;ФНК+1) = (27,5;29,5), але не можуть бути більше ніж 27,5.

Оскільки ФНК-1 більше 27,5, ТРНК отримує максимальне значення 27,5.

Підсумки розподілу субвенції на 2026 рік:

	К-ть учнів (факт)	К-ть класів (факт)	Сума (тис. грн)	На учня (грн)	На клас (грн)
Учні комунальних ЗЗСО, з них у гірських населених пунктах	4 031	142	104 176,8	25 844	733 640
у тому числі поділ класів на групи			11 831,5		
Українознавчий компонент	656	31	6 426,7	9 797	207 312
Індивідуальні учні - екстернат	10		172,6	17 259	
Індивідуальні учні - сімейна форма	7		128,1	18 305	
Індивідуальні учні - ТОТ	81		9 212,6	113 736	
Учні спеціальних ЗЗСО (класів) з них у гірських населених пунктах					
у тому числі поділ класів на групи					
Учні НРЦ, з них у гірських населених пунктах					
Учні класів з вечірньою формою					
Вихованці пансіонів					
Вихованці спеціальних пансіонів					
Вихованці НРЦ					
Асистенти в інклюзивних класах		30	8 216,9		273 896
Учні ЗПО					
Мелітопольська ТГ	4 785	173	128 333,7		

Освітня субвенція, розрахована на весь бюджетний 2026 рік (не є остаточною, оскільки заплановано перерахунок її обсягів на вересень-грудень 2026 року), тис. грн:	128 333,7
Освітня субвенція, виділена на 8 місяців бюджетного 2026 року (68,6%), тис. грн:	88 036,9

Детальний розрахунок обсягу освітньої субвенції для Мелітопольської міської територіальної громади

Коефіцієнти, що застосовуються для даної АТО:

Розрахункова наповнюваність класів	27,5
Коефіцієнт Кіпп для денних ЗЗСО	0,230
Розподіл на одного учня для педагогічних працівників, які не проводять уроки (денні ЗЗСО), грн	3 341
Коефіцієнт Кіпп для вечірніх шкіл	0,230
Розподіл на одного учня, для педагогічних працівників, які не проводять уроки (вечірні школи), грн	3 341
Коефіцієнт поділу класів на групи при вивченні окремих предметів для учнів групи I	1,150
Коефіцієнт поділу класів на групи при вивченні окремих предметів для учнів групи II	1,101
Коефіцієнт скорочення	1,00

Коефіцієнти, що застосовуються для всіх АТО:

Норматив бюджетної забезпеченості (грн)	14 527,5
Річна заробітна плата вчителів з нарахуваннями (тис. грн)	312,7
Річна заробітна плата асистентів вчителів з нарахуваннями (тис. грн)	273,9
Річна заробітна плата керівників ІРЦ з нарахуваннями (тис. грн)	401,4
Річна заробітна плата педпрацівників ІРЦ з нарахуваннями (тис. грн)	349,6
Розрахункова наповнюваність спеціальних класів (також приватних НРЦ)	9,0
Розрахункова наповнюваність класів НРЦ	6,0

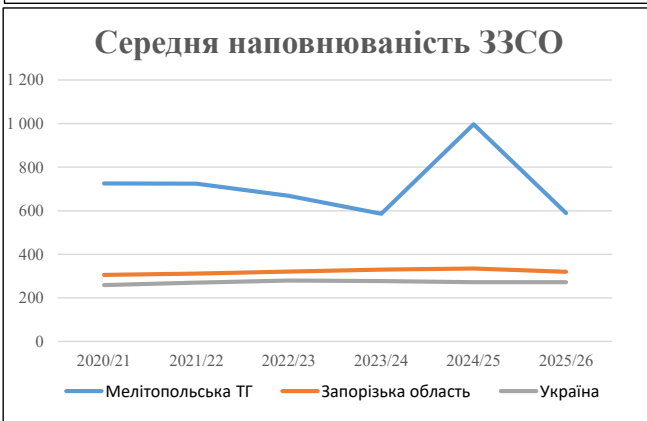
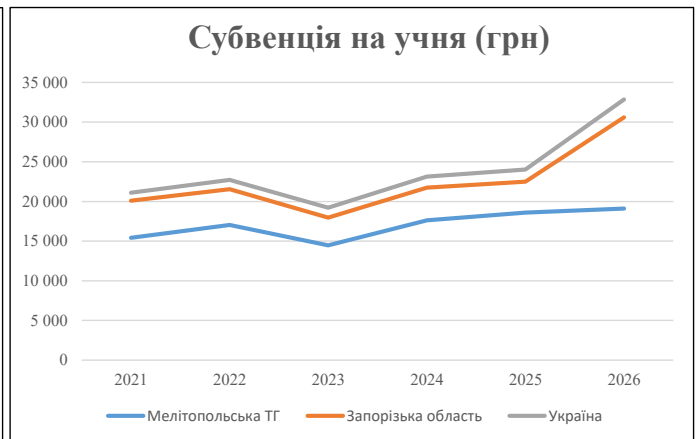
Рівень освіти	Учні	З них учні гірських шкіл			Класи	Розрахункова наповнюваність класу (групи)		Кількість годин навчального плану	Кількість необхідних годин у тиждень	Кількість ставок	Зарплати вчителів, тис. грн	Розподіл на одного учня, для пед. працівників, які не проводять уроки, грн	Зарплата пед. персоналу, що не проводить уроки, тис. грн	Зарплата пед. гірську місцевість, без поділу на групи, тис. грн	Коефіцієнт поділу класів на групи	Кількість ставок вчителів для поділу класів на групи	Зарплати персоналу, що проводить уроки у групах при події класів, тис. грн	Зарплата пед. персоналу разом (без надбавки за гірську місцевість), тис. грн	Відсоток учнів гірських шкіл	Надбавка для гірської місцевості	Зарплата всього пед. персоналу разом, тис. грн	
		гр. 1	гр. 2	гр. 3		гр. 4	гр. 5															гр. 6
Як розраховано	Факт	Факт	Факт	Постанова	гр. 1 / гр. 4	Постанова	гр. 5 * гр. 6	гр. 7 / 18	гр. 8 * 14527,51	Постанова	гр. 1 * гр. 10 / 1000	гр. 9 + гр. 11	Постанова	гр. 8 * гр. 13	гр. 14 * 14527,51	гр. 12 + гр. 15	гр. 2 / гр. 1	0,25 * гр. 16 * гр. 17	гр. 16 + гр. 18			
Загальні ЗЗСО																						
Початкова (1-4)	1 032		41	27,5	38	23	874	48,6	15 181	3 341	3 448	18 629										
Базова (5-9)	2 323	0	77	27,5	85	32,7	2 780	154,4	48 279	3 341	7 762	56 041	0,150	37,84	11 831	104 177						104 177
Старша (10-11)	676		24	27,5	25	35,5	888	49,3	15 416	3 341	2 259	17 674										
Українознавчий компонент																						
Початкова (1-4)	0		0	27,5	0	6	0	0,0	0	3 341	0	0										
Базова (5-9)	619	0	29	27,5	23	8	184	10,2	3 196	3 341	2 068	5 264	0,150	1,77	552	6 427						6 427
Старша (10-11)	37		2	27,5	2	14	28	1,6	486	3 341	124	610										
Індивідуальна освіта																						
Екстернат (1-4)	0								0													
Екстернат (5-9)	6	0							110													173
Екстернат (10-12)	4								63													
Сімейна форма (1-4)	0								0													
Сімейна форма (5-9)	7	0							128													128
Сімейна форма (10-12)	0								0													
TOT (1-4)	23								1 995													
TOT (5-9)	56	0							6 801													9 213
TOT (10-12)	2								417													
Спеціальна освіта																						
Початкова (1-4)	0		0	9	0	36																
Базова (5-9)	0	0	0	9	0	36							0,101	0,00	0	0						0
Старша (10-11)	0		0	9	0	36																
Навчально-реабілітаційні центри																						
Початкова (1-4)	0		0	6	0	36				3 341												
Базова (5-9)	0	0	0	6	0	36				3 341												0
Старша (10-11)	0		0	6	0	36				3 341												
Учні, які проживають в пансіонах (кількість ставок = кількість груп * 2)																						
Загальні пансіони	0	0		20	0																	0
Спеціальні пансіони	0	0		9	0																	0
НРЦ	0	0		6	0																	0
Інклюзивні класи (кількість ставок = кількість класів * 1; обсяг субвенції = кількість ставок * 273,9), в колонках А і Б - кількість всіх і гірських інклюзивних класів після агрегації, у колонці Н - відсоток гірських інклюзивних класів																						
Інклюзія	30	0		30					30,0	8 217				8 217								8 217
Вечірня освіта																						
Вечірні школи	0	0	0	16		23																0
Заклади професійної освіти																						
ЗПО	0	0	0	26																		0
Разом	4 785		173		173		4 753	282,3	100 289		15 661	106 437										128 333,7

Історичні дані щодо учнів комунальних ЗЗСО Мелітопольської міської територіальної громади

Фактичні значення за навчальні роки	2020/21	2021/22	2022/23	2023/24	2024/25	2025/26
Кількість учнів ЗЗСО	15 229	15 217	14 039	12 307	6 978	4 129
ФНК	28,7	29,0	27,7	27,3	31,4	28,4
РНК	27,5	27,5	27,5	27,5	27,5	27,5
Кількість ЗЗСО	21	21	21	21	7	7
Середня наповнюваність ЗЗСО	725	725	669	586	997	590

Дані за бюджетні роки	2021	2022	2023	2024	2025	2026
Обсяг субвенції (тис. грн)	234 754,4	259 271,1	203 128,3	217 018,5	129 841,6	78 876,5
Субвенція на учня (грн)	15 415	17 038	14 469	17 634	18 607	19 103

Зміна за роками	2021/22	2022/23	2023/24	2024/25	2025/26
Учні (%)	-0,1%	-7,7%	-12,3%	-43,3%	-40,8%
Субвенція (%)	10,4%	-21,7%	6,8%	-40,2%	-39,3%
Субвенція на учня (%)	10,5%	-15,1%	21,9%	5,5%	2,7%
ФНК	0,31	-1,32	-0,43	4,14	-3,05

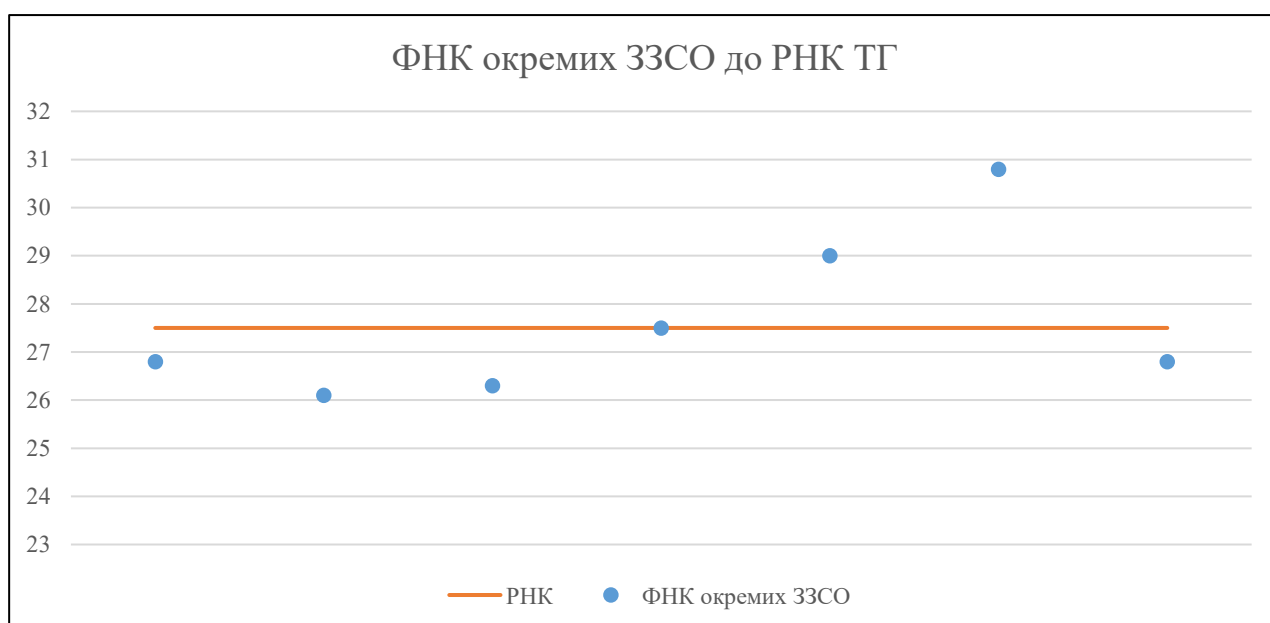


Мережа ЗЗСО Мелітопольської міської територіальної громади

	ЗЗСО		Учні		ФНК
	кількість	відсоток	кількість	відсоток	кількість
Звичайний ЗЗСО	7	100,0%	4 785	100,0%	27,7
Опорний ЗЗСО					
Філія ЗЗСО					
Загалом	7	100,0%	4 785	100,0%	28,4

	ЗЗСО		Учні		ФНК
	кількість	відсоток	кількість	відсоток	кількість
ЗЗСО крім спеціальних та НРЦ					
ЗЗСО з ФНК більш ніж 28,5 (РНК + 1)	2	28,6%	1 556	32,5%	29,9
ЗЗСО з ФНК від 26,5 до 28,5	3	42,9%	1 945	40,6%	27,0
ЗЗСО з ФНК менш ніж 26,5 (РНК - 1)	2	28,6%	1 284	26,8%	26,2
ЗЗСО без класів					
Загалом (крім спеціальних та НРЦ)	7	100,0%	4 785	100,0%	28,4

	ЗЗСО		Учні		ФНК
	кількість	відсоток	кількість	відсоток	кількість
Менше 20 учнів					
Від 20 до 50 учнів					
Від 50 до 100 учнів					
Від 100 до 200 учнів					
Від 200 до 300 учнів					
Від 300 до 400 учнів					
Від 400 до 600 учнів	1	14,3%	402	8,4%	26,8
Від 600 до 800 учнів	4	57,1%	2 669	55,8%	27,2
Від 800 до 1000 учнів	2	28,6%	1 714	35,8%	28,6
Від 1000 до 1500 учнів					
Більше 1500 учнів					
Загалом	7	100,0%	4 785	100,0%	28,4



На графіку ЗЗСО упорядковані за збільшенням наповнюваності

**Перелік закладів загальної середньої освіти Мелітопольської міської територіальної громади
РНК = 27,5, ФНК = 28,39**

↑	ЗЗСО з ФНК більш ніж 28,5 (РНК + 1)
↔	ЗЗСО з ФНК від 26,5 до 28,5
↓	ЗЗСО з ФНК менш ніж 26,5 (РНК - 1)
—	ЗЗСО без класів

№ з/п	ID в АІКОМ	Назва ЗЗСО	Факт. ступ.	Статус	ID в АІКОМ опорного ЗЗСО	Кіл-ть учнів	з них за індивід. формою	Кіл-ть класів	ФНК		Включено до розрахунку субвенції
1	1406	Мелітопольська гімназія № 11 ММР ЗО	I-II			831	25	27	30,8	↑	Так
2	1400	Мелітопольська гімназія № 4 ММР ЗО	I-II			725	35	25	29	↑	Так
3	1412	Мелітопольська гімназія № 20 ММР ЗО	I-II			660	2	24	27,5	↔	Так
4	1409	Ліцей № 16 ММР ЗО	I-III			883	13	33	26,8	↔	Так
5	1404	Ліцей № 9 ММР ЗО	III			402	2	15	26,8	↔	Так
6	1298	Ліцей № 24 ММР ЗО	I-III			658	7	25	26,3	↓	Так
7	1415	Мелітопольська гімназія № 23 ММР ЗО	I-II			626	14	24	26,1	↓	Так