



## ІНФОРМАЦІЙНА ДОВІДКА ЩОДО РОЗРАХУНКУ ОБСЯГУ ОСВІТНЬОЇ СУБВЕНЦІЇ НА 2026 РІК

### МАЛИНІВСЬКА ТГ

#### Базова інформація про засновника:

Засновник	Малинівська сільська територіальна громада		
Код бюджету	0855100000		
Область	Запорізька	Фактична наповнюваність класів	7,05
Тип	Сільська ТГ	Розрахункова наповнюваність класів	10,0

Для цілей розрахунку освітньої субвенції громада вважається прифронтовою.

З цієї причини тимчасова РНК (ТРНК) на 2026 рік визначається як ФНК з буфером.

Це означає, що фактична наповнюваність класів (ФНК) порівнюється із замороженою РНК 2025 бюджетного року (ЗРНК).

Якщо значення ФНК близьке до ЗРНК (різниця не більше 1), ТРНК дорівнює ФНК.

Якщо ЗРНК набагато менше ФНК, ТРНК стає ФНК-1 (нижній буфер), у протилежному випадку стає ФНК+1 (верхній буфер).

Таким чином, ТРНК завжди знаходиться поруч з ФНК, за винятком того, що ТРНК не може бути менше 10 або більше 27,5.

Для Малинівської громади ЗРНК дорівнювала 10; ФНК після округлення до половини цілого дорівнює 7.

Допустимі значення ТРНК знаходяться в інтервалі (ФНК-1;ФНК+1) = (6;8), але не можуть бути менше ніж 10.

Оскільки ФНК+1 менше 10, ТРНК отримує мінімальне значення 10.

#### Підсумки розподілу субвенції на 2026 рік:

	К-ть учнів (факт)	К-ть класів (факт)	Сума (тис. грн)	На учня (грн)	На клас (грн)
Учні комунальних ЗЗСО,	141	20	9 213,4	65 343	460 668
з них у гірських населених пунктах					
у тому числі поділ класів на групи			135,9		
Українознавчий компонент					
Індивідуальні учні - екстернат	3		47,1	15 690	
Індивідуальні учні - сімейна форма					
Індивідуальні учні - ТОТ					
Учні спеціальних ЗЗСО (класів)					
з них у гірських населених пунктах					
у тому числі поділ класів на групи					
Учні НРЦ,					
з них у гірських населених пунктах					
Учні класів з вечірньою формою					
Вихованці пансіонів					
Вихованці спеціальних пансіонів					
Вихованці НРЦ					
Асистенти в інклюзивних класах		6	1 643,4		273 896
Учні ЗПО					
<b>Малинівська ТГ</b>	<b>144</b>	<b>20</b>	<b>10 903,8</b>		

Освітня субвенція, розрахована на весь бюджетний 2026 рік (не є остаточною, оскільки заплановано перерахунок її обсягів на вересень-грудень 2026 року), тис. грн:	<b>10 903,8</b>
Освітня субвенція, виділена на 8 місяців бюджетного 2026 року (68,6%), тис. грн:	<b>7 480,0</b>

**Детальний розрахунок обсягу освітньої субвенції для Малинівської сільської територіальної громади**

**Коефіцієнти, що застосовуються для даної АТО:**

Розрахункова наповнюваність класів	10,0
Коефіцієнт Кіпп для денних ЗЗСО	0,530
Розподіл на одного учня для педагогічних працівників, які не проводять уроки (денні ЗЗСО), грн	7 700
Коефіцієнт Кіпп для вечірніх шкіл	0,530
Розподіл на одного учня, для педагогічних працівників, які не проводять уроки (вечірні школи), грн	7 700
Коефіцієнт поділу класів на групи при вивченні окремих предметів для учнів групи I	1,017
Коефіцієнт поділу класів на групи при вивченні окремих предметів для учнів групи II	1,047
Коефіцієнт скорочення	1,00

**Коефіцієнти, що застосовуються для всіх АТО:**

Норматив бюджетної забезпеченості (грн)	14 527,5
Річна заробітна плата вчителів з нарахуваннями (тис. грн)	312,7
Річна заробітна плата асистентів вчителів з нарахуваннями (тис. грн)	273,9
Річна заробітна плата керівників ІРЦ з нарахуваннями (тис. грн)	401,4
Річна заробітна плата педпрацівників ІРЦ з нарахуваннями (тис. грн)	349,6
Розрахункова наповнюваність спеціальних класів (також приватних НРЦ)	9,0
Розрахункова наповнюваність класів НРЦ	6,0

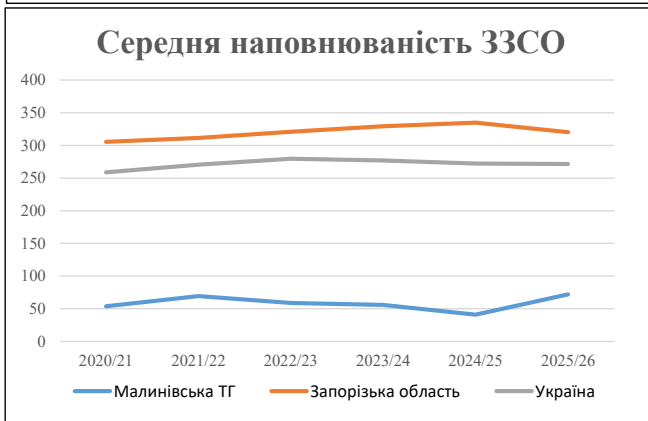
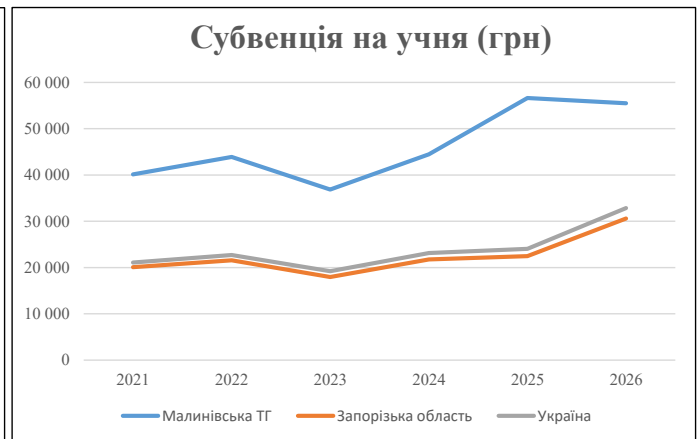
Рівень освіти	Учні	З них учні гірських шкіл			Класи	Розрахункова наповнюваність класів (групи)		Кількість годин навчального плану	Кількість необхідних годин у тиждень	Кількість ставок	Зарплати вчителів, тис. грн	Розподіл на одного учня, для пед. працівників, які не проводять уроки, грн	Зарплата пед. персоналу, що не проводить уроки, тис. грн	Зарплата гірську місцевість, без поділу на групи, тис. грн	Коефіцієнт поділу класів на групи	Кількість ставок вчителів для поділу класів на групи	Зарплати персоналу, що проводить уроки у групах при поділі класів, тис. грн	Зарплата пед. персоналу разом (без надбавки за гірську місцевість), тис. грн	Відсоток учнів гірських шкіл	Надбавка для гірської місцевості	Зарплата всього пед. персоналу разом, тис. грн	
		гр. 1	гр. 2	гр. 3		гр. 4	гр. 5															гр. 6
Як розраховано	Факт	Факт	Факт	Постанова	гр. 1 / гр. 4	Постанова	гр. 5 * гр. 6	гр. 7 / 18	гр. 8 * 14527,51	Постанова	гр. 1 * гр. 10 / 1000	гр. 9 + гр. 11	Постанова	гр. 8 * гр. 13	гр. 14 * 14527,51	гр. 12 + гр. 15	гр. 2 / гр. 1	0,25 * гр. 16 * гр. 17	гр. 16 + гр. 18			
<b>Загальні ЗЗСО</b>																						
Початкова (1-4)	36		6	10,0	4	23	92	5,1	1 598	7 700	277	1 875		0,017	0,43	136	9 213					9 213
Базова (5-9)	79	0	10	10,0	8	32,7	262	14,5	4 544	7 700	608	5 152										
Старша (10-11)	26		4	10,0	3	35,5	107	5,9	1 850	7 700	200	2 050										
<b>Українознавчий компонент</b>																						
Початкова (1-4)	0		0	10,0	0	6	0	0,0	0	7 700	0	0										
Базова (5-9)	0	0	0	10,0	0	8	0	0,0	0	7 700	0	0		0,017	0,00	0	0					0
Старша (10-11)	0		0	10,0	0	14	0	0,0	0	7 700	0	0										
<b>Індивідуальна освіта</b>																						
Екстернат (1-4)	0								0													
Екстернат (5-9)	0	0							0													47
Екстернат (10-12)	3								47													
Сімейна форма (1-4)	0								0													
Сімейна форма (5-9)	0	0							0													0
Сімейна форма (10-12)	0								0													
TOT (1-4)	0								0													
TOT (5-9)	0	0							0													0
TOT (10-12)	0								0													
<b>Спеціальна освіта</b>																						
Початкова (1-4)	0		0	9	0	36																
Базова (5-9)	0	0	0	9	0	36								0,047	0,00	0	0					0
Старша (10-11)	0		0	9	0	36																
<b>Навчально-реабілітаційні центри</b>																						
Початкова (1-4)	0		0	6	0	36				7 700												
Базова (5-9)	0	0	0	6	0	36				7 700				0,047	0,00	0	0					0
Старша (10-11)	0		0	6	0	36				7 700												
<b>Учні, які проживають в пансіонах (кількість ставок = кількість груп * 2)</b>																						
Загальні пансіони	0	0		20	0																	
Спеціальні пансіони	0	0		9	0																	
НРЦ	0	0		6	0																	
<b>Інклюзивні класи (кількість ставок = кількість класів * 1; обсяг субвенції = кількість ставок * 273,9), в колонках А і Б - кількість всіх і гірських інклюзивних класів після агрегації, у колонці Н - відсоток гірських інклюзивних класів</b>																						
Інклюзія	6	0		6				6,0	1 643							1 643						1 643
<b>Вечірня освіта</b>																						
Вечірні школи	0	0	0	16		23																0
<b>Заклади професійної освіти</b>																						
ЗПО	0	0	0	26																		0
<b>Разом</b>	<b>144</b>		<b>20</b>		<b>15</b>		<b>460</b>	<b>31,6</b>	<b>9 682</b>		<b>1 086</b>	<b>10 721</b>										<b>10 903,8</b>

## Історичні дані щодо учнів комунальних ЗЗСО Малинівської сільської територіальної громади

Фактичні значення за навчальні роки	2020/21	2021/22	2022/23	2023/24	2024/25	2025/26
Кількість учнів ЗЗСО	270	278	177	168	123	144
ФНК	8,2	8,2	6,3	5,8	5,9	7,1
РНК	10,0	10,0	10,0	10,0	10,0	10,0
Кількість ЗЗСО	5	4	3	3	3	2
Середня наповнюваність ЗЗСО	54	70	59	56	41	72

Дані за бюджетні роки	2021	2022	2023	2024	2025	2026
Обсяг субвенції (тис. грн)	10 829,6	12 205,0	6 524,5	7 468,2	6 966,1	7 991,9
Субвенція на учня (грн)	40 110	43 903	36 862	44 453	56 635	55 499

Зміна за роками	2021/22	2022/23	2023/24	2024/25	2025/26
Учні (%)	3,0%	-36,3%	-5,1%	-26,8%	17,1%
Субвенція (%)	12,7%	-46,5%	14,5%	-6,7%	14,7%
Субвенція на учня (%)	9,5%	-16,0%	20,6%	27,4%	-2,0%
ФНК	-0,01	-1,84	-0,55	0,06	1,19

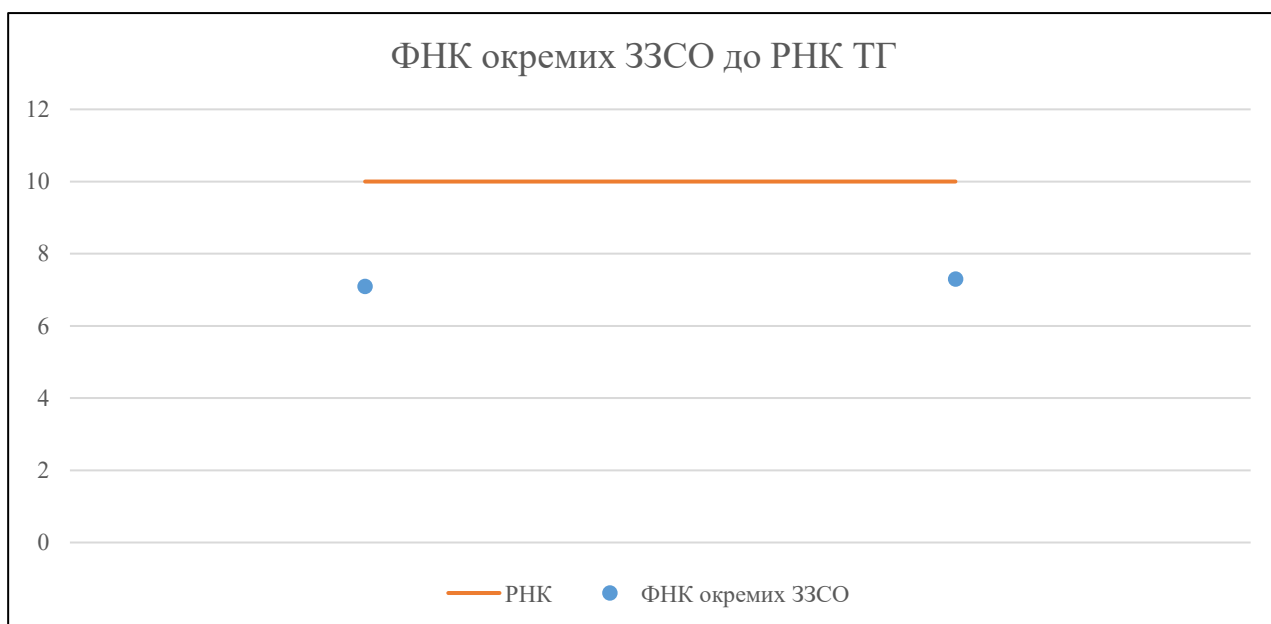


## Мережа ЗЗСО Малинівської сільської територіальної громади

	ЗЗСО		Учні		ФНК
	кількість	відсоток	кількість	відсоток	кількість
Звичайний ЗЗСО	2	100,0%	144	100,0%	7,2
Опорний ЗЗСО					
Філія ЗЗСО					
Загалом	2	100,0%	144	100,0%	7,1

	ЗЗСО		Учні		ФНК
	кількість	відсоток	кількість	відсоток	кількість
<b>ЗЗСО крім спеціальних та НРЦ</b>					
ЗЗСО з ФНК більш ніж 11 (РНК + 1)					
ЗЗСО з ФНК від 9 до 11					
ЗЗСО з ФНК менш ніж 9 (РНК - 1)	2	100,0%	144	100,0%	7,2
ЗЗСО без класів					
Загалом (крім спеціальних та НРЦ)	2	100,0%	144	100,0%	7,1

	ЗЗСО		Учні		ФНК
	кількість	відсоток	кількість	відсоток	кількість
Менше 20 учнів					
Від 20 до 50 учнів					
Від 50 до 100 учнів	2	100,0%	144	100,0%	7,2
Від 100 до 200 учнів					
Від 200 до 300 учнів					
Від 300 до 400 учнів					
Від 400 до 600 учнів					
Від 600 до 800 учнів					
Від 800 до 1000 учнів					
Від 1000 до 1500 учнів					
Більше 1500 учнів					
Загалом	2	100,0%	144	100,0%	7,1



На графіку ЗЗСО упорядковані за збільшенням наповнюваності

**Перелік закладів загальної середньої освіти Малинівської сільської територіальної громади  
РНК = 10, ФНК = 7,05**

↑	ЗЗСО з ФНК більш ніж 11 (РНК + 1)
↔	ЗЗСО з ФНК від 9 до 11
↓	ЗЗСО з ФНК менш ніж 9 (РНК - 1)
—	ЗЗСО без класів

№ з/п	ID в АІКОМ	Назва ЗЗСО	Факт. ступ.	Статус	ID в АІКОМ опорного ЗЗСО	Кіл-ть учнів	з них за індивід. формою	Кіл-ть класів	ФНК		Включено до розрахунку субвенції
1	1355	КЗ "ЛЮБИМІВСЬКА ЗОШ І-ІІІ СТУПЕНІВ " МСР	І-ІІІ			73	3	10	7,3	↓	Так
2	1356	КЗ «МАЛИНІВСЬКА ЗОШ І-ІІІ СТУПЕНІВ» МСР	І-ІІІ			71		10	7,1	↓	Так