



ІНФОРМАЦІЙНА ДОВІДКА ЩОДО РОЗРАХУНКУ ОБСЯГУ ОСВІТНЬОЇ СУБВЕНЦІЇ НА 2026 РІК

ГУЛЯЙПІЛЬСЬКА ТГ

Базова інформація про засновника:

Засновник	Гуляйпільська міська територіальна громада		
Код бюджету	0852100000		
Область	Запорізька	Фактична наповнюваність класів	13,70
Тип	Міська ТГ	Розрахункова наповнюваність класів	14,5

Для цілей розрахунку освітньої субвенції громада вважається прифронтовою.

З цієї причини тимчасова РНК (ТРНК) на 2026 рік визначається як ФНК з буфером.

Це означає, що фактична наповнюваність класів (ФНК) порівнюється із замороженою РНК 2025 бюджетного року (ЗРНК).

Якщо значення ФНК близьке до ЗРНК (різниця не більше 1), ТРНК дорівнює ФНК.

Якщо ЗРНК набагато менше ФНК, ТРНК стає ФНК-1 (нижній буфер), у протилежному випадку стає ФНК+1 (верхній буфер).

Таким чином, ТРНК завжди знаходиться поруч з ФНК, за винятком того, що ТРНК не може бути менше 10 або більше 27,5.

Для Гуляйпільської громади ЗРНК дорівнювала 17; ФНК після округлення до половини цілого дорівнює 13,5.

Допустимі значення ТРНК знаходяться в інтервалі (ФНК-1;ФНК+1) = (12,5;14,5).

Оскільки ЗРНК більше 14,5, ТРНК отримує значення верхнього буфера ФНК+1 = 14,5.

Підсумки розподілу субвенції на 2026 рік:

	К-ть учнів (факт)	К-ть класів (факт)	Сума (тис. грн)	На учня (грн)	На клас (грн)
Учні комунальних ЗЗСО, з них у гірських населених пунктах	904	66	39 178,3	43 339	593 611
у тому числі поділ класів на групи			582,5		
Українознавчий компонент					
Індивідуальні учні - екстернат	8		125,5	15 690	
Індивідуальні учні - сімейна форма					
Індивідуальні учні - ТОТ					
Учні спеціальних ЗЗСО (класів)					
з них у гірських населених пунктах					
у тому числі поділ класів на групи					
Учні НРЦ,					
з них у гірських населених пунктах					
Учні класів з вечірньою формою					
Вихованці пансіонів					
Вихованці спеціальних пансіонів					
Вихованці НРЦ					
Асистенти в інклюзивних класах		28	7 669,1		273 896
Учні ЗПО					
Гуляйпільська ТГ	912	66	46 972,9		

Освітня субвенція, розрахована на весь бюджетний 2026 рік (не є остаточною, оскільки заплановано перерахунок її обсягів на вересень-грудень 2026 року), тис. грн:	46 972,9
Освітня субвенція, виділена на 8 місяців бюджетного 2026 року (68,6%), тис. грн:	32 223,4

Детальний розрахунок обсягу освітньої субвенції для Гуляйпільської міської територіальної громади

Коефіцієнти, що застосовуються для даної АТО:

Розрахункова наповнюваність класів	14,5
Коефіцієнт Кіпп для денних ЗЗСО	0,330
Розподіл на одного учня для педагогічних працівників, які не проводять уроки (денні ЗЗСО), грн	4 794
Коефіцієнт Кіпп для вечірніх шкіл	0,330
Розподіл на одного учня, для педагогічних працівників, які не проводять уроки (вечірні школи), грн	4 794
Коефіцієнт поділу класів на групи при вивченні окремих предметів для учнів групи I	1,017
Коефіцієнт поділу класів на групи при вивченні окремих предметів для учнів групи II	1,047
Коефіцієнт скорочення	1,00

Коефіцієнти, що застосовуються для всіх АТО:

Норматив бюджетної забезпеченості (грн)	14 527,5
Річна заробітна плата вчителів з нарахуваннями (тис. грн)	312,7
Річна заробітна плата асистентів вчителів з нарахуваннями (тис. грн)	273,9
Річна заробітна плата керівників ІРЦ з нарахуваннями (тис. грн)	401,4
Річна заробітна плата педпрацівників ІРЦ з нарахуваннями (тис. грн)	349,6
Розрахункова наповнюваність спеціальних класів (також приватних НРЦ)	9,0
Розрахункова наповнюваність класів НРЦ	6,0

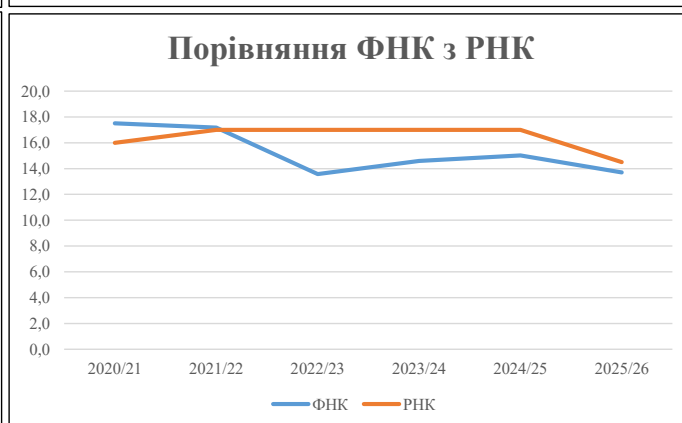
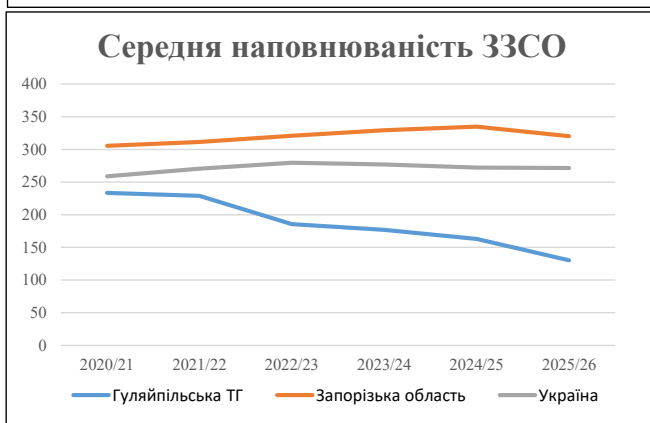
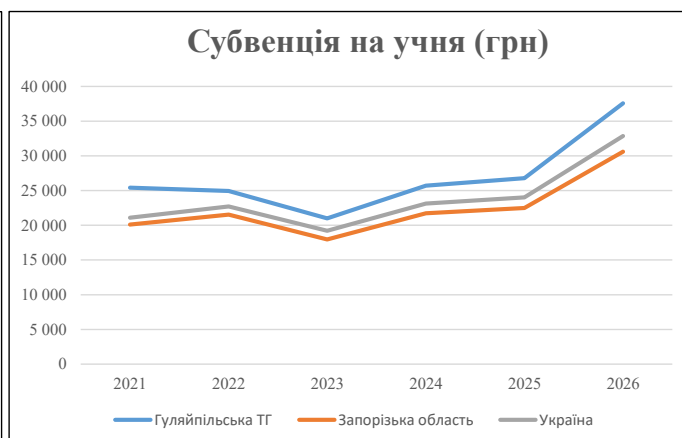
Рівень освіти	Учні	З них учні гірських шкіл			Класи	Розрахункова наповнюваність класу (групи)	Розрахункова кількість класів (групи)	Кількість годин навчального плану	Кількість необхідних годин у тиждень	Кількість ставок	Зарплати вчителів, тис. грн	Розподіл на одного учня, для пед. працівників, які не проводять уроки, грн	Зарплата пед. персоналу, що не проводить уроки, тис. грн	Зарплата пед. гірську місцевість, без поділу на групи, тис. грн	Коефіцієнт поділу класів на групи	Кількість ставок вчителів для поділу класів на групи	Зарплати персоналу, що проводить уроки у групах при події класів, тис. грн	Зарплата пед. персоналу разом (без надбавки за гірську місцевість), тис. грн	Відсоток учнів гірських шкіл	Надбавка для гірської місцевості	Зарплата всього пед. персоналу разом, тис. грн
		гр. 1	гр. 2	гр. 3																	
Як розраховано	Факт	Факт	Факт	Постанова	гр. 1 / гр. 4	Постанова	гр. 5 * гр. 6	гр. 7 / 18	гр. 8 * 14527,51	Постанова	гр. 1 * гр. 10 / 1000	гр. 9 + гр. 11	Постанова	гр. 8 * гр. 13	гр. 14 * 14527,51	гр. 12 + гр. 15	гр. 2 / гр. 1	0,25 * гр. 16 * гр. 17	гр. 16 + гр. 18		
Загальні ЗЗСО																					
Початкова (1-4)	204		21	14,5	15	23	345	19,2	5 993	4 794	978	6 971									
Базова (5-9)	571	0	39	14,5	40	32,7	1 308	72,7	22 720	4 794	2 737	25 457	0,017	1,86		582	39 178				39 178
Старша (10-11)	129		6	14,5	9	35,5	320	17,8	5 550	4 794	618										
Українознавчий компонент																					
Початкова (1-4)	0		0	14,5	0	6	0	0,0	0	4 794	0	0									
Базова (5-9)	0	0	0	14,5	0	8	0	0,0	0	4 794	0	0	0,017	0,00		0	0				0
Старша (10-11)	0		0	14,5	0	14	0	0,0	0	4 794	0	0									
Індивідуальна освіта																					
Екстернат (1-4)	0								0												
Екстернат (5-9)	0	0							0									126			126
Екстернат (10-12)	8								126												
Сімейна форма (1-4)	0								0												
Сімейна форма (5-9)	0	0							0									0			0
Сімейна форма (10-12)	0								0												
TOT (1-4)	0								0												
TOT (5-9)	0	0							0									0			0
TOT (10-12)	0								0												
Спеціальна освіта																					
Початкова (1-4)	0		0	9	0	36															
Базова (5-9)	0	0	0	9	0	36							0,047	0,00		0	0				0
Старша (10-11)	0		0	9	0	36															
Навчально-реабілітаційні центри																					
Початкова (1-4)	0		0	6	0	36				4 794											
Базова (5-9)	0	0	0	6	0	36				4 794			0,047	0,00		0	0				0
Старша (10-11)	0		0	6	0	36				4 794											
Учні, які проживають в пансіонах (кількість ставок = кількість груп * 2)																					
Загальні пансіони	0	0		20	0																0
Спеціальні пансіони	0	0		9	0																0
НРЦ	0	0		6	0																0
Інклюзивні класи (кількість ставок = кількість класів * 1; обсяг субвенції = кількість ставок * 273,9), в колонках А і Б - кількість всіх і гірських інклюзивних класів після агрегації, у колонці Н - відсоток гірських інклюзивних класів																					
Інклюзія	28	0		28				28,0	7 669			7 669									7 669
Вечірня освіта																					
Вечірні школи	0	0	0	16		23															0
Заклади професійної освіти																					
ЗПО	0	0	0	26																	0
Разом	912		66		64		1 973	137,6	42 057		4 334	46 265									46 972,9

Історичні дані щодо учнів комунальних ЗЗСО Гуляйпільської міської територіальної громади

Фактичні значення за навчальні роки	2020/21	2021/22	2022/23	2023/24	2024/25	2025/26
Кількість учнів ЗЗСО	2 101	2 061	1 672	1 415	1 142	912
ФНК	17,5	17,2	13,6	14,6	15,0	13,7
РНК	16,0	17,0	17,0	17,0	17,0	14,5
Кількість ЗЗСО	9	9	9	8	7	7
Середня наповнюваність ЗЗСО	233	229	186	177	163	130

Дані за бюджетні роки	2021	2022	2023	2024	2025	2026
Обсяг субвенції (тис. грн)	53 426,5	51 421,7	35 096,0	36 372,8	30 608,5	34 262,0
Субвенція на учня (грн)	25 429	24 950	20 997	25 705	26 803	37 568

Зміна за роками		2021/22	2022/23	2023/24	2024/25	2025/26
Учні (%)		-1,9%	-18,9%	-15,3%	-19,3%	-20,1%
Субвенція (%)		-3,8%	-31,7%	3,6%	-15,8%	11,9%
Субвенція на учня (%)		-1,9%	-15,8%	22,4%	4,3%	40,2%
ФНК		-0,33	-3,60	1,01	0,44	-1,33

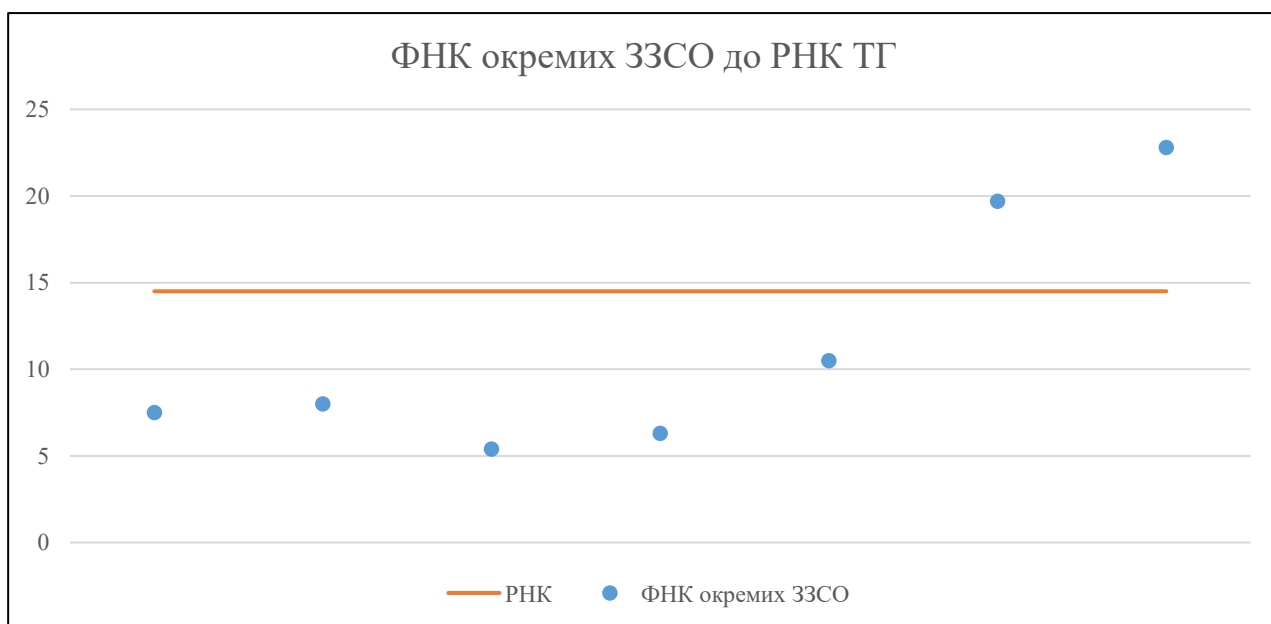


Мережа ЗЗСО Гуляйпільської міської територіальної громади

	ЗЗСО		Учні		ФНК
	кількість	відсоток	кількість	відсоток	кількість
Звичайний ЗЗСО	5	71,4%	798	87,5%	14,8
Опорний ЗЗСО					
Філія ЗЗСО	2	28,6%	114	12,5%	9,5
Загалом	7	100,0%	912	100,0%	13,7

	ЗЗСО		Учні		ФНК
	кількість	відсоток	кількість	відсоток	кількість
ЗЗСО крім спеціальних та НРЦ					
ЗЗСО з ФНК більш ніж 15,5 (РНК + 1)	2	28,6%	644	70,6%	21,5
ЗЗСО з ФНК від 13,5 до 15,5					
ЗЗСО з ФНК менш ніж 13,5 (РНК - 1)	5	71,4%	268	29,4%	7,4
ЗЗСО без класів					
Загалом (крім спеціальних та НРЦ)	7	100,0%	912	100,0%	13,7

	ЗЗСО		Учні		ФНК
	кількість	відсоток	кількість	відсоток	кількість
Менше 20 учнів					
Від 20 до 50 учнів	3	42,9%	127	13,9%	6,7
Від 50 до 100 учнів	2	28,6%	141	15,5%	8,3
Від 100 до 200 учнів					
Від 200 до 300 учнів	1	14,3%	256	28,1%	19,7
Від 300 до 400 учнів	1	14,3%	388	42,5%	22,8
Від 400 до 600 учнів					
Від 600 до 800 учнів					
Від 800 до 1000 учнів					
Від 1000 до 1500 учнів					
Більше 1500 учнів					
Загалом	7	100,0%	912	100,0%	13,7



На графіку ЗЗСО упорядковані за збільшенням наповнюваності

**Перелік закладів загальної середньої освіти Гуляйпільської міської територіальної громади
РНК = 14,5, ФНК = 13,7**

↑	ЗЗСО з ФНК більш ніж 15,5 (РНК + 1)
↔	ЗЗСО з ФНК від 13,5 до 15,5
↓	ЗЗСО з ФНК менш ніж 13,5 (РНК - 1)
—	ЗЗСО без класів

№ з/п	ID в АІКОМ	Назва ЗЗСО	Факт. ступ.	Статус	ID в АІКОМ опорного ЗЗСО	Кіл-ть учнів	з них за індивід. формою	Кіл-ть класів	ФНК		Включено до розрахунку субвенції
1	1348	КЗ "Опорний заклад загальної середньої освіти "Престиж"	I-III	Опорна		388	2	17	22,8	↑	Так
2	1351	КЗ "Опорний заклад загальної середньої освіти "Лідер" І	I-III	Опорна		256	6	13	19,7	↑	Так
3	1349	Вербівська філія ОЗЗСО «Престиж»	I-II	Філія	1348	84		8	10,5	↓	Так
4	1362	Успенівська гімназія ГМР	I-II			48		6	8	↓	Так
5	1354	Гуляйпільська філія ОЗЗСО "Лідер" ГМР	II	Філія	1351	30		4	7,5	↓	Так
6	1344	Залізнична гімназія ім. В.Г. Плетіня	I-II			57		9	6,3	↓	Так
7	1350	Гуляйпільська спеціалізована загальноосвітня школа I-II	I-II			49		9	5,4	↓	Так