



ІНФОРМАЦІЙНА ДОВІДКА ЩОДО РОЗРАХУНКУ ОБСЯГУ ОСВІТНЬОЇ СУБВЕНЦІЇ НА 2026 РІК

ФЕДОРІВСЬКА ТГ

Базова інформація про засновника:

Засновник	Федорівська сільська територіальна громада		
Код бюджету	0855600000		
Область	Запорізька	Фактична наповнюваність класів	12,45
Тип	Сільська ТГ	Розрахункова наповнюваність класів	11,5

Для цілей розрахунку освітньої субвенції громада вважається прифронтовою.

З цієї причини тимчасова РНК (ТРНК) на 2026 рік визначається як ФНК з буфером.

Це означає, що фактична наповнюваність класів (ФНК) порівнюється із замороженою РНК 2025 бюджетного року (ЗРНК).

Якщо значення ФНК близьке до ЗРНК (різниця не більше 1), ТРНК дорівнює ФНК.

Якщо ЗРНК набагато менше ФНК, ТРНК стає ФНК-1 (нижній буфер), у протилежному випадку стає ФНК+1 (верхній буфер).

Таким чином, ТРНК завжди знаходиться поруч з ФНК, за винятком того, що ТРНК не може бути менше 10 або більше 27,5.

Для Федорівської громади ЗРНК дорівнювала 11; ФНК після округлення до половини цілого дорівнює 12,5.

Допустимі значення ТРНК знаходяться в інтервалі (ФНК-1;ФНК+1) = (11,5;13,5).

Оскільки ЗРНК менше 11,5, ТРНК отримує значення нижнього буфера ФНК-1 = 11,5.

Підсумки розподілу субвенції на 2026 рік:

	К-ть учнів (факт)	К-ть класів (факт)	Сума (тис. грн)	На учня (грн)	На клас (грн)
Учні комунальних ЗЗСО,	137	11	8 555,5	62 449	777 769
з них у гірських населених пунктах					
у тому числі поділ класів на групи			125,4		
Українознавчий компонент					
Індивідуальні учні - екстернат					
Індивідуальні учні - сімейна форма					
Індивідуальні учні - ТОТ					
Учні спеціальних ЗЗСО (класів)					
з них у гірських населених пунктах					
у тому числі поділ класів на групи					
Учні НРЦ,					
з них у гірських населених пунктах					
Учні класів з вечірньою формою					
Вихованці пансіонів					
Вихованці спеціальних пансіонів					
Вихованці НРЦ					
Асистенти в інклюзивних класах		4	1 095,6		273 896
Учні ЗПО					
Федорівська ТГ	137	11	9 651,0		

Освітня субвенція, розрахована на весь бюджетний 2026 рік (не є остаточною, оскільки заплановано перерахунок її обсягів на вересень-грудень 2026 року), тис. грн:	9 651,0
Освітня субвенція, виділена на 8 місяців бюджетного 2026 року (68,6%), тис. грн:	6 620,6

Детальний розрахунок обсягу освітньої субвенції для Федорівської сільської територіальної громади

Коефіцієнти, що застосовуються для даної АТО:

Розрахунок наповнюваність класів	11,5
Коефіцієнт Кіпп для денних ЗЗСО	0,530
Розподіл на одного учня для педагогічних працівників, які не проводять уроки (денні ЗЗСО), грн	7 700
Коефіцієнт Кіпп для вечірніх шкіл	0,530
Розподіл на одного учня, для педагогічних працівників, які не проводять уроки (вечірні школи), грн	7 700
Коефіцієнт поділу класів на групи при вивченні окремих предметів для учнів групи І	1,017
Коефіцієнт поділу класів на групи при вивченні окремих предметів для учнів групи ІІ	1,047
Коефіцієнт скорочення	1,00

Коефіцієнти, що застосовуються для всіх АТО:

Норматив бюджетної забезпеченості (грн)	14 527,5
Річна заробітна плата вчителів з нарахуваннями (тис. грн)	312,7
Річна заробітна плата асистентів вчителів з нарахуваннями (тис. грн)	273,9
Річна заробітна плата керівників ІРЦ з нарахуваннями (тис. грн)	401,4
Річна заробітна плата педпрацівників ІРЦ з нарахуваннями (тис. грн)	349,6
Розрахунок наповнюваність спеціальних класів (також приватних НРЦ)	9,0
Розрахунок наповнюваність класів НРЦ	6,0

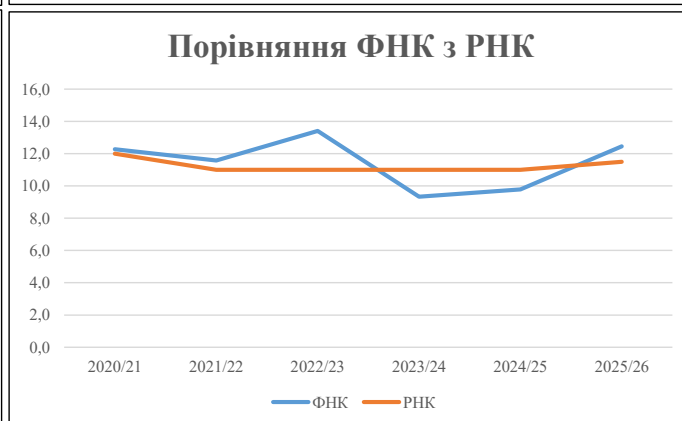
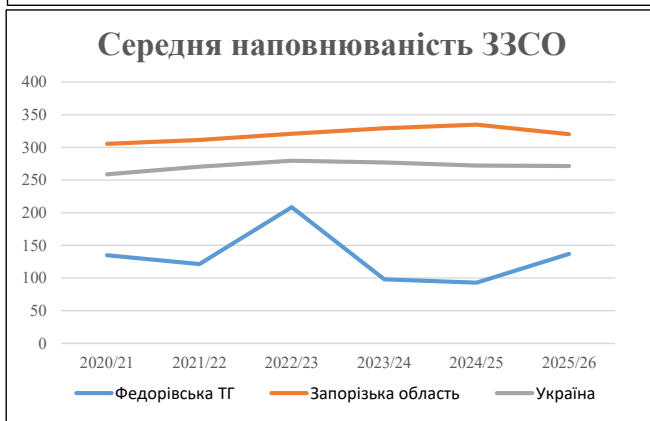
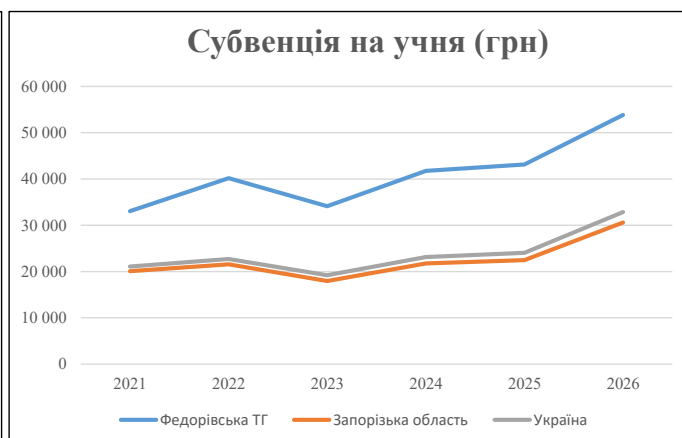
Рівень освіти	Учні	З них учні гірських шкіл			Класи	Розрахунок наповнюваність класу (групи)	Розрахунок класів (групи)	Кількість годин навчального плану	Кількість необхідних годин у тиждень	Кількість ставок	Зарплати вчителів, тис. грн	Розподіл на одного учня, для пед. працівників, які не проводять уроки, грн	Зарплата пед. персоналу, що не проводить уроки, тис. грн	Зарплата гірську місцевість, без поділу на групи, тис. грн	Коефіцієнт поділу класів на групи	Кількість ставок вчителів для поділу класів на групи	Зарплати персоналу, що проводить уроки у групах при події класів, тис. грн	Зарплата пед. персоналу разом (без надбавки за гірську місцевість), тис. грн	Відсоток учнів гірських шкіл	Надбавка для гірської місцевості	Зарплата всього пед. персоналу разом, тис. грн
		гр. 1	гр. 2	гр. 3																	
Як розраховано	Факт	Факт	Факт	Постанова	гр. 1 / гр. 4	Постанова	гр. 5 * гр. 6	гр. 7 / 18	гр. 8 * 14527,51	Постанова	гр. 1 * гр. 10 / 1000	гр. 9 + гр. 11	Постанова	гр. 8 * гр. 13	гр. 14 * 14527,51	гр. 12 + гр. 15	гр. 2 / гр. 1	0,25 * гр. 16 * гр. 17	гр. 16 + гр. 18		
Загальні ЗЗСО																					
Початкова (1-4)	38		4	11,5	4	23	92	5,1	1 598	7 700	293	1 891									
Базова (5-9)	83	0	5	11,5	8	32,7	262	14,5	4 544	7 700	639	5 183	0,017	0,40	125	8 555					8 555
Старша (10-11)	16		2	11,5	2	35,5	71	3,9	1 233	7 700	123	1 356									
Українознавчий компонент																					
Початкова (1-4)	0		0	11,5	0	6	0	0,0	0	7 700	0	0									
Базова (5-9)	0	0	0	11,5	0	8	0	0,0	0	7 700	0	0	0,017	0,00	0	0					0
Старша (10-11)	0		0	11,5	0	14	0	0,0	0	7 700	0	0									
Індивідуальна освіта																					
Екстернат (1-4)	0								0												
Екстернат (5-9)	0	0							0												0
Екстернат (10-12)	0								0												
Сімейна форма (1-4)	0								0												
Сімейна форма (5-9)	0	0							0												0
Сімейна форма (10-12)	0								0												
TOT (1-4)	0								0												
TOT (5-9)	0	0							0												0
TOT (10-12)	0								0												
Спеціальна освіта																					
Початкова (1-4)	0		0	9	0	36															
Базова (5-9)	0	0	0	9	0	36							0,047	0,00	0	0					0
Старша (10-11)	0		0	9	0	36															
Навчально-реабілітаційні центри																					
Початкова (1-4)	0		0	6	0	36				7 700											
Базова (5-9)	0	0	0	6	0	36				7 700				0,047	0,00	0	0				0
Старша (10-11)	0		0	6	0	36				7 700											
Учні, які проживають в пансіонах (кількість ставок = кількість груп * 2)																					
Загальні пансіони	0	0		20	0																0
Спеціальні пансіони	0	0		9	0																0
НРЦ	0	0		6	0																0
Інклюзивні класи (кількість ставок = кількість класів * 1; обсяг субвенції = кількість ставок * 273,9), в колонках А і Б - кількість всіх і гірських інклюзивних класів після агрегації, у колонці Н - відсоток гірських інклюзивних класів																					
Інклюзія	4	0		4				4,0	1 096					1 096							1 096
Вечірня освіта																					
Вечірні школи	0	0	0	16		23															0
Заклади професійної освіти																					
ЗПО	0	0	0	26																	0
Разом	137		11		14		425	27,6	8 471		1 055	9 526									9 651,0

Історичні дані щодо учнів комунальних ЗЗСО Федорівської сільської територіальної громади

Фактичні значення за навчальні роки	2020/21	2021/22	2022/23	2023/24	2024/25	2025/26
Кількість учнів ЗЗСО	270	243	209	196	186	137
ФНК	12,3	11,6	13,4	9,3	9,8	12,5
РНК	12,0	11,0	11,0	11,0	11,0	11,5
Кількість ЗЗСО	2	2	1	2	2	1
Середня наповнюваність ЗЗСО	135	122	209	98	93	137

Дані за бюджетні роки	2021	2022	2023	2024	2025	2026
Обсяг субвенції (тис. грн)	8 925,7	9 761,2	7 109,1	8 183,2	8 027,9	7 375,2
Субвенція на учня (грн)	33 058	40 169	34 096	41 751	43 161	53 834

Зміна за роками	2021/22	2022/23	2023/24	2024/25	2025/26
Учні (%)	-10,0%	-14,2%	-6,0%	-5,1%	-26,3%
Субвенція (%)	9,4%	-27,2%	15,1%	-1,9%	-8,1%
Субвенція на учня (%)	21,5%	-15,1%	22,5%	3,4%	24,7%
ФНК	-0,70	1,84	-4,08	0,46	2,67



Мережа ЗЗСО Федорівської сільської територіальної громади

	ЗЗСО		Учні		ФНК
	кількість	відсоток	кількість	відсоток	кількість
Звичайний ЗЗСО	1	100,0%	137	100,0%	12,5
Опорний ЗЗСО					
Філія ЗЗСО					
Загалом	1	100,0%	137	100,0%	12,5

	ЗЗСО		Учні		ФНК
	кількість	відсоток	кількість	відсоток	кількість
ЗЗСО крім спеціальних та НРЦ					
ЗЗСО з ФНК більш ніж 12,5 (РНК + 1)	1	100,0%	137	100,0%	12,5
ЗЗСО з ФНК від 10,5 до 12,5					
ЗЗСО з ФНК менш ніж 10,5 (РНК - 1)					
ЗЗСО без класів					
Загалом (крім спеціальних та НРЦ)	1	100,0%	137	100,0%	12,5

	ЗЗСО		Учні		ФНК
	кількість	відсоток	кількість	відсоток	кількість
Менше 20 учнів					
Від 20 до 50 учнів					
Від 50 до 100 учнів					
Від 100 до 200 учнів	1	100,0%	137	100,0%	12,5
Від 200 до 300 учнів					
Від 300 до 400 учнів					
Від 400 до 600 учнів					
Від 600 до 800 учнів					
Від 800 до 1000 учнів					
Від 1000 до 1500 учнів					
Більше 1500 учнів					
Загалом	1	100,0%	137	100,0%	12,5



На графіку ЗЗСО упорядковані за збільшенням наповнюваності

**Перелік закладів загальної середньої освіти Федорівської сільської територіальної громади
РНК = 11,5, ФНК = 12,45**

↑	ЗЗСО з ФНК більш ніж 12,5 (РНК + 1)
↔	ЗЗСО з ФНК від 10,5 до 12,5
↓	ЗЗСО з ФНК менш ніж 10,5 (РНК - 1)
—	ЗЗСО без класів

№ з/п	ID в АІКОМ	Назва ЗЗСО	Факт. ступ.	Статус	ID в АІКОМ опорного ЗЗСО	Кіл-ть учнів	з них за індивід. формою	Кіл-ть класів	ФНК		Включено до розрахунку субвенції
1	1246	КУ "Федорівський ЗЗСО І-ІІІ ступенів"	І-ІІІ			137		11	12,5	↑	Так