



ІНФОРМАЦІЙНА ДОВІДКА ЩОДО РОЗРАХУНКУ ОБСЯГУ ОСВІТНЬОЇ СУБВЕНЦІЇ НА 2026 РІК

ЕНЕРГОДАРСЬКА ТГ

Базова інформація про засновника:

Засновник	Енергодарська міська територіальна громада		
Код бюджету	0856100000		
Область	Запорізька	Фактична наповнюваність класів	29,50
Тип	Міська ТГ	Розрахункова наповнюваність класів	27,5

Для цілей розрахунку освітньої субвенції громада вважається прифронтовою.

З цієї причини тимчасова РНК (ТРНК) на 2026 рік визначається як ФНК з буфером.

Це означає, що фактична наповнюваність класів (ФНК) порівнюється із замороженою РНК 2025 бюджетного року (ЗРНК).

Якщо значення ФНК близьке до ЗРНК (різниця не більше 1), ТРНК дорівнює ФНК.

Якщо ЗРНК набагато менше ФНК, ТРНК стає ФНК-1 (нижній буфер), у протилежному випадку стає ФНК+1 (верхній буфер).

Таким чином, ТРНК завжди знаходиться поруч з ФНК, за винятком того, що ТРНК не може бути менше 10 або більше 27,5.

Для Енергодарської громади ЗРНК дорівнювала 27,5; ФНК після округлення до половини цілого дорівнює 29,5.

Допустимі значення ТРНК знаходяться в інтервалі (ФНК-1;ФНК+1) = (28,5;30,5), але не можуть бути більше ніж 27,5.

Оскільки ФНК-1 більше 27,5, ТРНК отримує максимальне значення 27,5.

Підсумки розподілу субвенції на 2026 рік:

	К-ть учнів (факт)	К-ть класів (факт)	Сума (тис. грн)	На учня (грн)	На клас (грн)
Учні комунальних ЗЗСО, з них у гірських населених пунктах	2 124	72	56 356,1	26 533	782 724
у тому числі поділ класів на групи			6 425,1		
Українознавчий компонент	269	13	2 856,4	10 619	219 723
Індивідуальні учні - екстернат	8		146,4	18 305	
Індивідуальні учні - сімейна форма	8		133,4	16 670	
Індивідуальні учні - ТОТ					
Учні спеціальних ЗЗСО (класів) з них у гірських населених пунктах					
у тому числі поділ класів на групи					
Учні НРЦ, з них у гірських населених пунктах					
Учні класів з вечірньою формою					
Вихованці пансіонів					
Вихованці спеціальних пансіонів					
Вихованці НРЦ					
Асистенти в інклюзивних класах		13	3 560,7		273 896
Учні ЗПО					
Енергодарська ТГ	2 409	85	63 053,0		

Освітня субвенція, розрахована на весь бюджетний 2026 рік (не є остаточною, оскільки заплановано перерахунок її обсягів на вересень-грудень 2026 року), тис. грн:	63 053,0
Освітня субвенція, виділена на 8 місяців бюджетного 2026 року (68,6%), тис. грн:	43 254,3

Детальний розрахунок обсягу освітньої субвенції для Енергодарської міської територіальної громади

Коефіцієнти, що застосовуються для даної АТО:

Розрахункова наповнюваність класів	27,5
Коефіцієнт Кіпп для денних ЗЗСО	0,230
Розподіл на одного учня для педагогічних працівників, які не проводять уроки (денні ЗЗСО), грн	3 341
Коефіцієнт Кіпп для вечірніх шкіл	0,230
Розподіл на одного учня, для педагогічних працівників, які не проводять уроки (вечірні школи), грн	3 341
Коефіцієнт поділу класів на групи при вивченні окремих предметів для учнів групи I	1,150
Коефіцієнт поділу класів на групи при вивченні окремих предметів для учнів групи II	1,101
Коефіцієнт скорочення	1,00

Коефіцієнти, що застосовуються для всіх АТО:

Норматив бюджетної забезпеченості (грн)	14 527,5
Річна заробітна плата вчителів з нарахуваннями (тис. грн)	312,7
Річна заробітна плата асистентів вчителів з нарахуваннями (тис. грн)	273,9
Річна заробітна плата керівників ІРЦ з нарахуваннями (тис. грн)	401,4
Річна заробітна плата педпрацівників ІРЦ з нарахуваннями (тис. грн)	349,6
Розрахункова наповнюваність спеціальних класів (також приватних НРЦ)	9,0
Розрахункова наповнюваність класів НРЦ	6,0

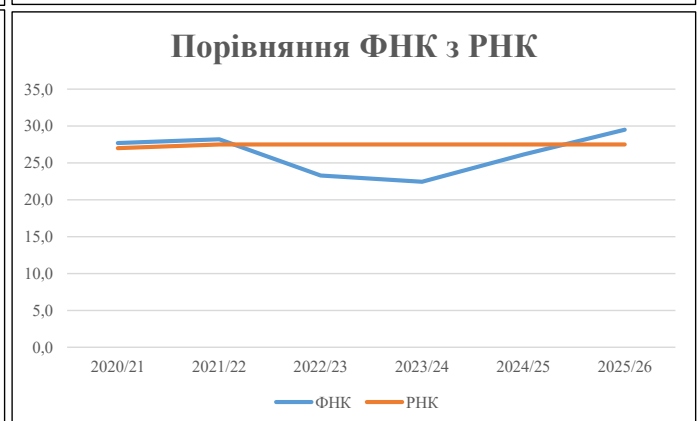
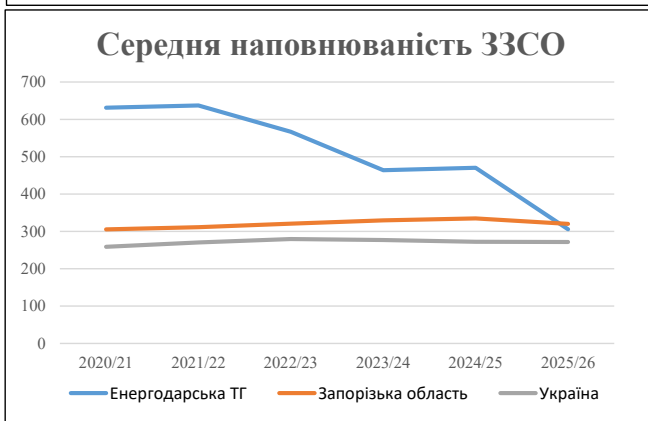
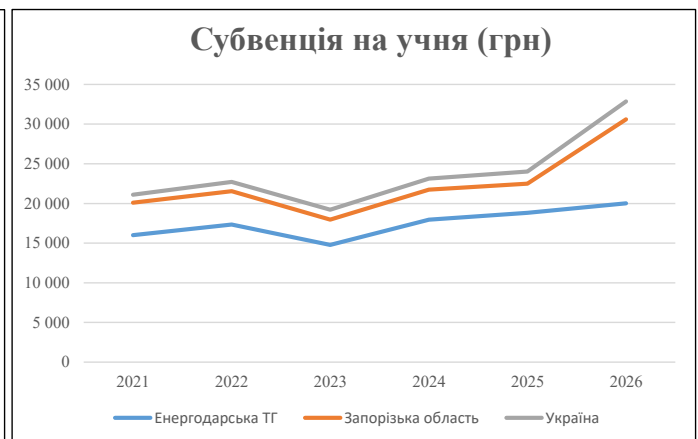
Рівень освіти	Учні	З них учні гірських шкіл			Класи	Розрахункова наповнюваність класу (групи)	Розрахункова кількість класів (групи)	Кількість годин навчального плану	Кількість необхідних годин у тиждень	Кількість ставок	Зарплати вчителів, тис. грн	Розподіл на одного учня, для пед. працівників, які не проводять уроки, грн	Зарплата пед. персоналу, що не проводять уроки, тис. грн	Зарплата пед. гірську місцевість, без поділу на групи, тис. грн	Коефіцієнт поділу класів на групи	Кількість ставок вчителів для поділу класів на групи	Зарплати персоналу, що проводить уроки у групах при події класів, тис. грн	Зарплата пед. персоналу разом (без надбавки за гірську місцевість), тис. грн	Відсоток учнів гірських шкіл	Надбавка для гірської місцевості	Зарплата всього пед. персоналу разом, тис. грн	
		гр. 1	гр. 2	гр. 3																		гр. 4
Як розраховано	Факт	Факт	Факт	Постанова	гр. 1 / гр. 4	Постанова	гр. 5 * гр. 6	гр. 7 / 18	гр. 8 * 14527,51	Постанова	гр. 1 * гр. 10 / 1000	гр. 9 + гр. 11	Постанова	гр. 8 * гр. 13	гр. 14 * 14527,51	гр. 12 + гр. 15	гр. 2 / гр. 1	0,25 * гр. 16 * гр. 17	гр. 16 + гр. 18			
Загальні ЗЗСО																						
Початкова (1-4)	455		18	27,5	17	23	391	21,7	6 792	3 341	1 520	8 312										
Базова (5-9)	1 216	0	40	27,5	45	32,7	1 472	81,8	25 560	3 341	4 063	29 623	0,150	20,55	6 425	56 356						56 356
Старша (10-11)	453		14	27,5	17	35,5	604	33,5	10 483	3 341	1 514	11 996										
Українознавчий компонент																						
Початкова (1-4)	18		1	27,5	1	6	6	0,3	104	3 341	60	164										
Базова (5-9)	212	0	10	27,5	8	8	64	3,6	1 112	3 341	708	1 820	0,150	0,82	255	2 856						2 856
Старша (10-11)	39		2	27,5	2	14	28	1,6	486	3 341	130	617										
Індивідуальна освіта																						
Екстернат (1-4)	0								0													
Екстернат (5-9)	8	0							146													146
Екстернат (10-12)	0								0													
Сімейна форма (1-4)	0								0													
Сімейна форма (5-9)	3	0							55													133
Сімейна форма (10-12)	5								78													
TOT (1-4)	0								0													
TOT (5-9)	0	0							0													0
TOT (10-12)	0								0													
Спеціальна освіта																						
Початкова (1-4)	0		0	9	0	36																
Базова (5-9)	0	0	0	9	0	36							0,101	0,00	0	0						0
Старша (10-11)	0		0	9	0	36																
Навчально-реабілітаційні центри																						
Початкова (1-4)	0		0	6	0	36				3 341												
Базова (5-9)	0	0	0	6	0	36				3 341				0,101	0,00	0	0					0
Старша (10-11)	0		0	6	0	36				3 341												
Учні, які проживають в пансіонах (кількість ставок = кількість груп * 2)																						
Загальні пансіони	0	0		20	0																	0
Спеціальні пансіони	0	0		9	0																	0
НРЦ	0	0		6	0																	0
Інклюзивні класи (кількість ставок = кількість класів * 1; обсяг субвенції = кількість ставок * 273,9), в колонках А і Б - кількість всіх і гірських інклюзивних класів після агрегації, у колонці Н - відсоток гірських інклюзивних класів																						
Інклюзія	13	0		13					13,0	3 561												3 561
Вечірня освіта																						
Вечірні школи	0	0	0	16		23																0
Заклади професійної освіти																						
ЗПО	0	0	0	26																		0
Разом	2 409		85		90		2 564	150,0	48 377		7 996	56 093										63 053,0

Історичні дані щодо учнів комунальних ЗЗСО Енергодарської міської територіальної громади

Фактичні значення за навчальні роки	2020/21	2021/22	2022/23	2023/24	2024/25	2025/26
Кількість учнів ЗЗСО	6 311	6 372	5 102	4 174	3 293	2 140
ФНК	27,7	28,2	23,3	22,4	26,1	29,5
РНК	27,0	27,5	27,5	27,5	27,5	27,5
Кількість ЗЗСО	10	10	9	9	7	7
Середня наповнюваність ЗЗСО	631	637	567	464	470	306

Дані за бюджетні роки	2021	2022	2023	2024	2025	2026
Обсяг субвенції (тис. грн)	101 096,3	110 499,6	75 368,4	74 950,9	61 962,0	42 834,0
Субвенція на учня (грн)	16 019	17 341	14 774	17 957	18 816	20 016

Зміна за роками	2021/22	2022/23	2023/24	2024/25	2025/26
Учні (%)	1,0%	-19,9%	-18,2%	-21,1%	-35,0%
Субвенція (%)	9,3%	-31,8%	-0,6%	-17,3%	-30,9%
Субвенція на учня (%)	8,3%	-14,8%	21,5%	4,8%	6,4%
ФНК	0,51	-4,90	-0,85	3,69	3,37

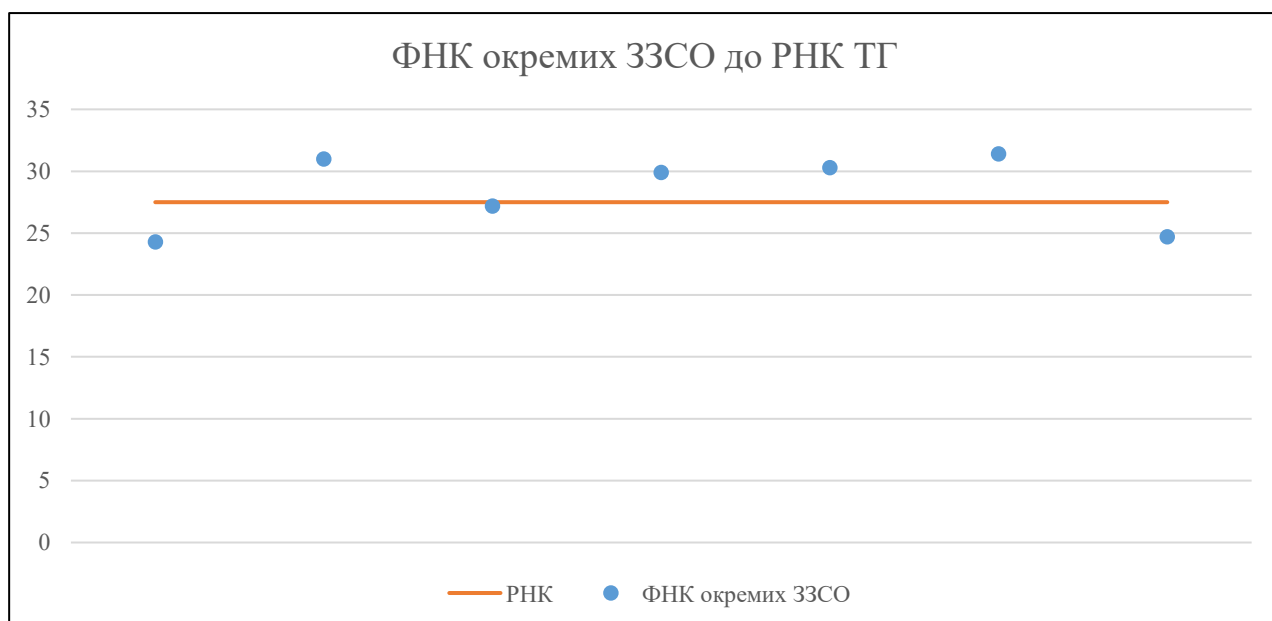


Мережа ЗЗСО Енергодарської міської територіальної громади

	ЗЗСО		Учні		ФНК
	кількість	відсоток	кількість	відсоток	кількість
Звичайний ЗЗСО	7	100,0%	2 409	100,0%	28,3
Опорний ЗЗСО					
Філія ЗЗСО					
Загалом	7	100,0%	2 409	100,0%	29,5

	ЗЗСО		Учні		ФНК
	кількість	відсоток	кількість	відсоток	кількість
ЗЗСО крім спеціальних та НРЦ					
ЗЗСО з ФНК більш ніж 28,5 (РНК + 1)	4	57,1%	1 440	59,8%	30,6
ЗЗСО з ФНК від 26,5 до 28,5	1	14,3%	353	14,7%	27,2
ЗЗСО з ФНК менш ніж 26,5 (РНК - 1)	2	28,6%	616	25,6%	24,6
ЗЗСО без класів					
Загалом (крім спеціальних та НРЦ)	7	100,0%	2 409	100,0%	29,5

	ЗЗСО		Учні		ФНК
	кількість	відсоток	кількість	відсоток	кількість
Менше 20 учнів					
Від 20 до 50 учнів					
Від 50 до 100 учнів	1	14,3%	97	4,0%	24,3
Від 100 до 200 учнів					
Від 200 до 300 учнів	1	14,3%	279	11,6%	31,0
Від 300 до 400 учнів	3	42,9%	1 106	45,9%	29,1
Від 400 до 600 учнів	2	28,6%	927	38,5%	27,3
Від 600 до 800 учнів					
Від 800 до 1000 учнів					
Від 1000 до 1500 учнів					
Більше 1500 учнів					
Загалом	7	100,0%	2 409	100,0%	29,5



На графіку ЗЗСО упорядковані за збільшенням наповнюваності

**Перелік закладів загальної середньої освіти Енергодарської міської територіальної громади
РНК = 27,5, ФНК = 29,5**

↑	ЗЗСО з ФНК більш ніж 28,5 (РНК + 1)
↔	ЗЗСО з ФНК від 26,5 до 28,5
↓	ЗЗСО з ФНК менш ніж 26,5 (РНК - 1)
—	ЗЗСО без класів

№ з/п	ID в АІКОМ	Назва ЗЗСО	Факт. ступ.	Статус	ID в АІКОМ опорного ЗЗСО	Кіл-ть учнів	з них за індивід. формою	Кіл-ть класів	ФНК		Включено до розрахунку субвенції
1	1047	Енергодарська гімназія №2	I-III			408	1	13	31,4	↑	Так
2	1048	Енергодарська гімназія №3	I-III			279	4	9	31	↑	Так
3	1046	Енергодарська гімназія №1	I-III			394	11	13	30,3	↑	Так
4	1049	Енергодарська гімназія №4	I-III			359	4	12	29,9	↑	Так
5	1054	Енергодарський БЛ	II-III			353		13	27,2	↔	Так
6	1050	Енергодарська гімназія №5	I-III			519	1	21	24,7	↓	Так
7	1051	Енергодарська початкова школа №6	I			97	1	4	24,3	↓	Так