



## ІНФОРМАЦІЙНА ДОВІДКА ЩОДО РОЗРАХУНКУ ОБСЯГУ ОСВІТНЬОЇ СУБВЕНЦІЇ НА 2026 РІК

### ДНІПРОРУДНЕНСЬКА ТГ

#### Базова інформація про засновника:

Засновник	Дніпрорудненська міська територіальна громада		
Код бюджету	0856000000		
Область	Запорізька	Фактична наповнюваність класів	23,82
Тип	Міська ТГ	Розрахункова наповнюваність класів	23,0

Для цілей розрахунку освітньої субвенції громада вважається прифронтовою.

З цієї причини тимчасова РНК (ТРНК) на 2026 рік визначається як ФНК з буфером.

Це означає, що фактична наповнюваність класів (ФНК) порівнюється із замороженою РНК 2025 бюджетного року (ЗРНК).

Якщо значення ФНК близьке до ЗРНК (різниця не більше 1), ТРНК дорівнює ФНК.

Якщо ЗРНК набагато менше ФНК, ТРНК стає ФНК-1 (нижній буфер), у протилежному випадку стає ФНК+1 (верхній буфер).

Таким чином, ТРНК завжди знаходиться поруч з ФНК, за винятком того, що ТРНК не може бути менше 10 або більше 27,5.

Для Дніпрорудненської громади ЗРНК дорівнювала 21,5; ФНК після округлення до половини цілого дорівнює 24.

Допустимі значення ТРНК знаходяться в інтервалі (ФНК-1;ФНК+1) = (23;25).

Оскільки ЗРНК менше 23, ТРНК отримує значення нижнього буфера ФНК-1 = 23.

#### Підсумки розподілу субвенції на 2026 рік:

	К-ть учнів (факт)	К-ть класів (факт)	Сума (тис. грн)	На учня (грн)	На клас (грн)
Учні комунальних ЗЗСО, з них у гірських населених пунктах	1 048	44	31 627,0	30 178	718 795
у тому числі поділ класів на групи			2 556,8		
Українознавчий компонент	207	15	2 525,9	12 202	168 394
Індивідуальні учні - екстернат					
Індивідуальні учні - сімейна форма					
Індивідуальні учні - ТОТ	18		2 412,0	134 000	
Учні спеціальних ЗЗСО (класів) з них у гірських населених пунктах					
у тому числі поділ класів на групи					
Учні НРЦ, з них у гірських населених пунктах					
Учні класів з вечірньою формою					
Вихованці пансіонів					
Вихованці спеціальних пансіонів					
Вихованці НРЦ					
Асистенти в інклюзивних класах		11	3 012,9		273 896
Учні ЗПО					
<b>Дніпрорудненська ТГ</b>	<b>1 273</b>	<b>59</b>	<b>39 577,7</b>		

Освітня субвенція, розрахована на весь бюджетний 2026 рік (не є остаточною, оскільки заплановано перерахунок її обсягів на вересень-грудень 2026 року), тис. грн:	<b>39 577,7</b>
Освітня субвенція, виділена на 8 місяців бюджетного 2026 року (68,6%), тис. грн:	<b>27 150,3</b>

**Детальний розрахунок обсягу освітньої субвенції для Дніпрорудненської міської територіальної громади**

**Коефіцієнти, що застосовуються для даної АТО:**

Розрахункова наповнюваність класів	23,0
Коефіцієнт Кіпп для денних ЗЗСО	0,230
Розподіл на одного учня для педагогічних працівників, які не проводять уроки (денні ЗЗСО), грн	3 341
Коефіцієнт Кіпп для вечірніх шкіл	0,230
Розподіл на одного учня, для педагогічних працівників, які не проводять уроки (вечірні школи), грн	3 341
Коефіцієнт поділу класів на групи при вивченні окремих предметів для учнів групи I	1,100
Коефіцієнт поділу класів на групи при вивченні окремих предметів для учнів групи II	1,047
Коефіцієнт скорочення	1,00

**Коефіцієнти, що застосовуються для всіх АТО:**

Норматив бюджетної забезпеченості (грн)	14 527,5
Річна заробітна плата вчителів з нарахуваннями (тис. грн)	312,7
Річна заробітна плата асистентів вчителів з нарахуваннями (тис. грн)	273,9
Річна заробітна плата керівників ІРЦ з нарахуваннями (тис. грн)	401,4
Річна заробітна плата педпрацівників ІРЦ з нарахуваннями (тис. грн)	349,6
Розрахункова наповнюваність спеціальних класів (також приватних НРЦ)	9,0
Розрахункова наповнюваність класів НРЦ	6,0

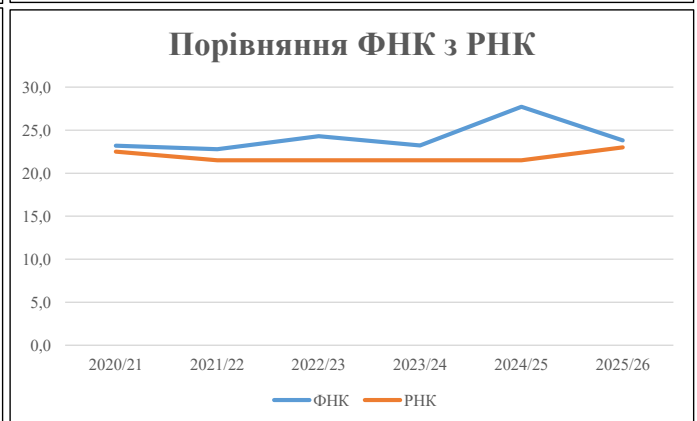
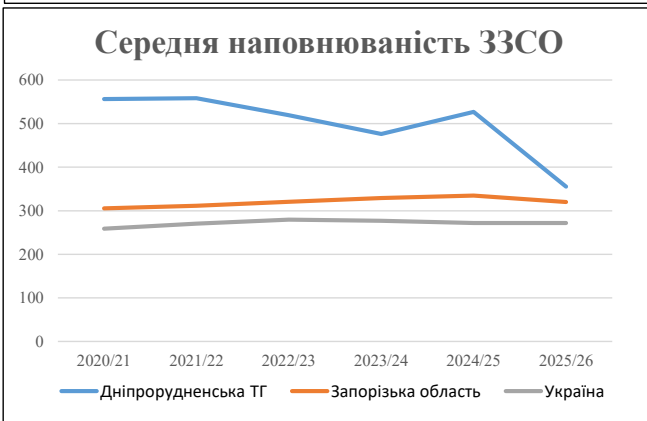
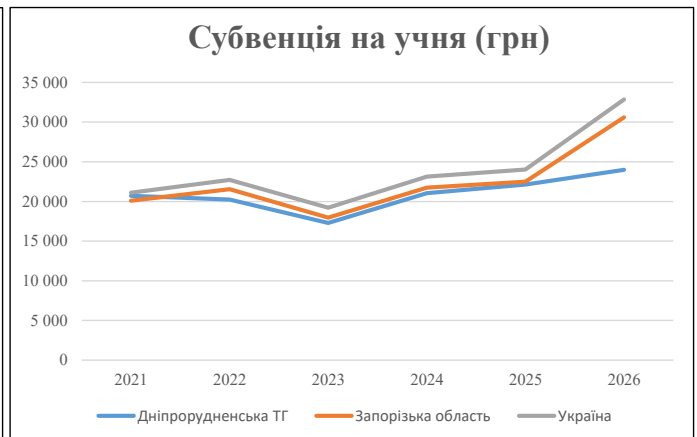
Рівень освіти	Учні	З них учні гірських шкіл			Класи	Розрахункова наповнюваність класу (групи)	Розрахункова кількість класів (групи)	Кількість годин навчального плану	Кількість необхідних годин у тиждень	Кількість ставок	Зарплати вчителів, тис. грн	Розподіл на одного учня, для пед. працівників, які не проводять уроки, грн	Зарплата пед. персоналу, що не проводить уроки, тис. грн	Зарплата пед. персоналу, що не проводить уроки, тис. грн	Зарплата пед. персоналу, що не проводить уроки, тис. грн	Зарплата пед. персоналу, що не проводить уроки, тис. грн	Зарплата пед. персоналу, що не проводить уроки, тис. грн	Зарплата пед. персоналу, що не проводить уроки, тис. грн	Відсоток учнів гірських шкіл	Надбавка для гірської місцевості	Зарплата всього пед. персоналу разом, тис. грн
		гр. 1	гр. 2	гр. 3																	
Як розраховано	Факт	Факт	Факт	Постанова	гр. 1 / гр. 4	Постанова	гр. 5 * гр. 6	гр. 7 / 18	гр. 8 * 14527,51	Постанова	гр. 1 * гр. 10 / 1000	гр. 9 + гр. 11	Постанова	гр. 8 * гр. 13	гр. 14 * 14527,51	гр. 12 + гр. 15	гр. 2 / гр. 1	0,25 * гр. 16 * гр. 17	гр. 16 + гр. 18		
<b>Загальні ЗЗСО</b>																					
Початкова (1-4)	189		12	23,0	9	23	207	11,5	3 596	3 341	632	4 227									
Базова (5-9)	682	0	24	23,0	30	32,7	981	54,5	17 040	3 341	2 279	19 319	0,100	8,18	2 557	31 627					31 627
Старша (10-11)	177		8	23,0	8	35,5	284	15,8	4 933	3 341	591	5 524									
<b>Українознавчий компонент</b>																					
Початкова (1-4)	36		4	23,0	2	6	12	0,7	208	3 341	120	329									
Базова (5-9)	143	0	9	23,0	7	8	56	3,1	973	3 341	478	1 451	0,100	0,53	167	2 526					2 526
Старша (10-11)	28		2	23,0	2	14	28	1,6	486	3 341	94	580									
<b>Індивідуальна освіта</b>																					
Екстернат (1-4)	0								0												0
Екстернат (5-9)	0	0							0												0
Екстернат (10-12)	0								0												0
Сімейна форма (1-4)	0								0												0
Сімейна форма (5-9)	0	0							0												0
Сімейна форма (10-12)	0								0												0
TOT (1-4)	1								87												87
TOT (5-9)	14	0							1 700												1 700
TOT (10-12)	3								625												625
<b>Спеціальна освіта</b>																					
Початкова (1-4)	0		0	9	0	36															0
Базова (5-9)	0	0	0	9	0	36							0,047	0,00	0	0					0
Старша (10-11)	0		0	9	0	36															0
<b>Навчально-реабілітаційні центри</b>																					
Початкова (1-4)	0		0	6	0	36				3 341											0
Базова (5-9)	0	0	0	6	0	36				3 341			0,047	0,00	0	0					0
Старша (10-11)	0		0	6	0	36				3 341											0
<b>Учні, які проживають в пансіонах (кількість ставок = кількість груп * 2)</b>																					
Загальні пансіони	0	0		20	0																0
Спеціальні пансіони	0	0		9	0																0
НРЦ	0	0		6	0																0
<b>Інклюзивні класи (кількість ставок = кількість класів * 1; обсяг субвенції = кількість ставок * 273,9), в колонках А і Б - кількість всіх і гірських інклюзивних класів після агрегації, у колонці Н - відсоток гірських інклюзивних класів</b>																					
Інклюзія	11	0		11				11,0	3 013			3 013									3 013
<b>Вечірня освіта</b>																					
Вечірні школи	0	0	0	16		23															0
<b>Заклади професійної освіти</b>																					
ЗПО	0	0	0	26																	0
<b>Разом</b>	<b>1 273</b>		<b>59</b>		<b>58</b>		<b>1 568</b>	<b>92,8</b>	<b>32 661</b>		<b>4 193</b>	<b>34 442</b>									<b>39 577,7</b>

## Історичні дані щодо учнів комунальних ЗЗСО Дніпрорудненської міської територіальної громади

Фактичні значення за навчальні роки	2020/21	2021/22	2022/23	2023/24	2024/25	2025/26
Кількість учнів ЗЗСО	2 226	2 233	2 076	1 905	1 580	1 066
ФНК	23,2	22,8	24,3	23,2	27,7	23,8
РНК	22,5	21,5	21,5	21,5	21,5	23,0
Кількість ЗЗСО	4	4	4	4	3	3
Середня наповнюваність ЗЗСО	557	558	519	476	527	355

Дані за бюджетні роки	2021	2022	2023	2024	2025	2026
Обсяг субвенції (тис. грн)	46 087,6	45 176,4	35 895,0	40 105,9	34 953,7	25 568,4
Субвенція на учня (грн)	20 704	20 231	17 290	21 053	22 123	23 985

Зміна за роками		2021/22	2022/23	2023/24	2024/25	2025/26
Учні (%)		0,3%	-7,0%	-8,2%	-17,1%	-32,5%
Субвенція (%)		-2,0%	-20,5%	11,7%	-12,8%	-26,9%
Субвенція на учня (%)		-2,3%	-14,5%	21,8%	5,1%	8,4%
ФНК		-0,40	1,51	-1,06	4,49	-3,90

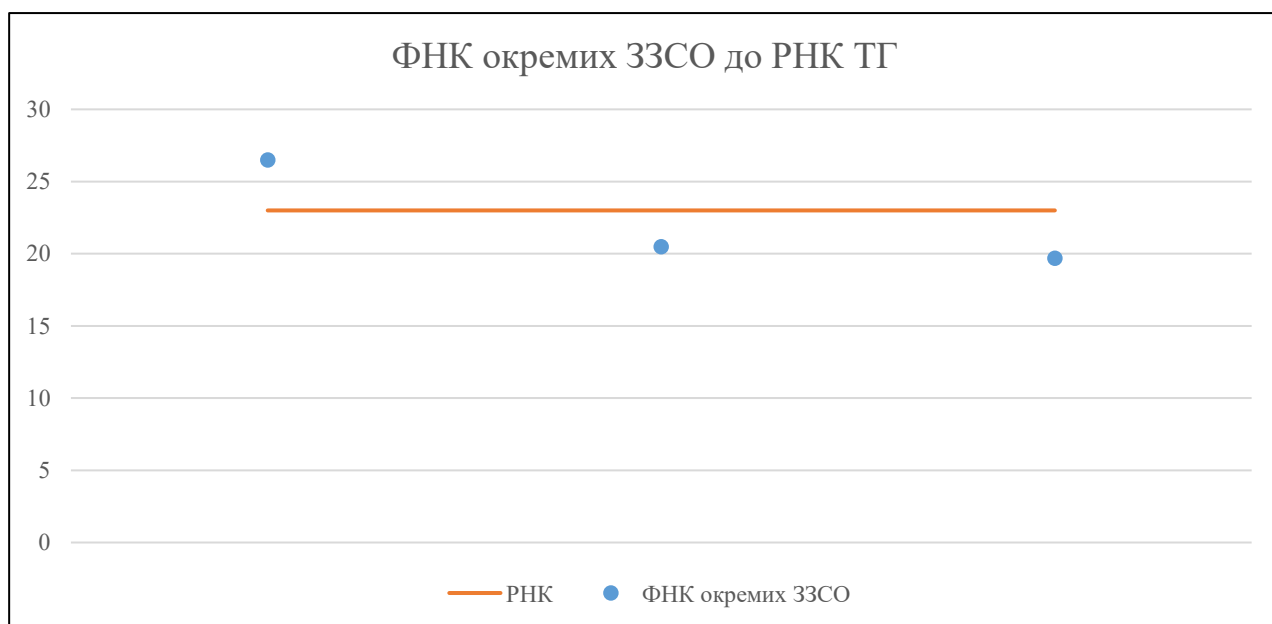


## Мережа ЗЗСО Дніпрорудненської міської територіальної громади

	ЗЗСО		Учні		ФНК
	кількість	відсоток	кількість	відсоток	кількість
Звичайний ЗЗСО	3	100,0%	1 273	100,0%	21,6
Опорний ЗЗСО					
Філія ЗЗСО					
Загалом	3	100,0%	1 273	100,0%	23,8

	ЗЗСО		Учні		ФНК
	кількість	відсоток	кількість	відсоток	кількість
<b>ЗЗСО крім спеціальних та НРЦ</b>					
ЗЗСО з ФНК більш ніж 24 (РНК + 1)	1	33,3%	371	29,1%	26,5
ЗЗСО з ФНК від 22 до 24					
ЗЗСО з ФНК менш ніж 22 (РНК - 1)	2	66,7%	902	70,9%	20,0
ЗЗСО без класів					
Загалом (крім спеціальних та НРЦ)	3	100,0%	1 273	100,0%	23,8

	ЗЗСО		Учні		ФНК
	кількість	відсоток	кількість	відсоток	кількість
Менше 20 учнів					
Від 20 до 50 учнів					
Від 50 до 100 учнів					
Від 100 до 200 учнів					
Від 200 до 300 учнів					
Від 300 до 400 учнів	2	66,7%	761	59,8%	23,1
Від 400 до 600 учнів	1	33,3%	512	40,2%	19,7
Від 600 до 800 учнів					
Від 800 до 1000 учнів					
Від 1000 до 1500 учнів					
Більше 1500 учнів					
Загалом	3	100,0%	1 273	100,0%	23,8



На графіку ЗЗСО упорядковані за збільшенням наповнюваності

**Перелік закладів загальної середньої освіти Дніпрорудненської міської територіальної громади  
РНК = 23, ФНК = 23,82**

↑	ЗЗСО з ФНК більш ніж 24 (РНК + 1)
↔	ЗЗСО з ФНК від 22 до 24
↓	ЗЗСО з ФНК менш ніж 22 (РНК - 1)
—	ЗЗСО без класів

№ з/п	ID в АІКОМ	Назва ЗЗСО	Факт. ступ.	Статус	ID в АІКОМ опорного ЗЗСО	Кіл-ть учнів	з них за індивід. формою	Кіл-ть класів	ФНК		Включено до розрахунку субвенції
1	1203	КЗ «ДСШ І-ІІІ ст. «Талант» ДМР ВР ЗО	І-ІІІ			371		14	26,5	↑	Так
2	720	КЗ "ДСШ І-ІІІ ст. "Світоч" ДМР ВР ЗО	І-ІІІ			390		19	20,5	↓	Так
3	1202	КЗ "Дніпрорудненська гімназія "Софія" - ЗОШ І-ІІІ ступеня	І-ІІІ			512	18	26	19,7	↓	Так