



ІНФОРМАЦІЙНА ДОВІДКА ЩОДО РОЗРАХУНКУ ОБСЯГУ ОСВІТНЬОЇ СУБВЕНЦІЇ НА 2026 РІК

БЕРДЯНСЬКА ТГ

Базова інформація про засновника:

Засновник	Бердянська міська територіальна громада		
Код бюджету	0854400000		
Область	Запорізька	Фактична наповнюваність класів	25,19
Тип	Міська ТГ	Розрахункова наповнюваність класів	26,0

Для цілей розрахунку освітньої субвенції громада вважається прифронтовою.

З цієї причини тимчасова РНК (ТРНК) на 2026 рік визначається як ФНК з буфером.

Це означає, що фактична наповнюваність класів (ФНК) порівнюється із замороженою РНК 2025 бюджетного року (ЗРНК).

Якщо значення ФНК близьке до ЗРНК (різниця не більше 1), ТРНК дорівнює ФНК.

Якщо ЗРНК набагато менше ФНК, ТРНК стає ФНК-1 (нижній буфер), у протилежному випадку стає ФНК+1 (верхній буфер).

Таким чином, ТРНК завжди знаходиться поруч з ФНК, за винятком того, що ТРНК не може бути менше 10 або більше 27,5.

Для Бердянської громади ЗРНК дорівнювала 27; ФНК після округлення до половини цілого дорівнює 25.

Допустимі значення ТРНК знаходяться в інтервалі $(ФНК-1; ФНК+1) = (24; 26)$.

Оскільки ЗРНК більше 26, ТРНК отримує значення верхнього буфера $ФНК+1 = 26$.

Підсумки розподілу субвенції на 2026 рік:

	К-ть учнів (факт)	К-ть класів (факт)	Сума (тис. грн)	На учня (грн)	На клас (грн)
Учні комунальних ЗЗСО, з них у гірських населених пунктах	5 264	209	142 260,8	27 025	680 674
у тому числі поділ класів на групи			13 852,5		
Українознавчий компонент	448	21	4 271,7	9 535	203 417
Індивідуальні учні - екстернат	50		815,9	16 317	
Індивідуальні учні - сімейна форма					
Індивідуальні учні - ТОТ	153		19 052,4	124 525	
Учні спеціальних ЗЗСО (класів) з них у гірських населених пунктах					
у тому числі поділ класів на групи					
Учні НРЦ, з них у гірських населених пунктах					
Учні класів з вечірньою формою					
Вихованці пансіонів					
Вихованці спеціальних пансіонів					
Вихованці НРЦ					
Асистенти в інклюзивних класах		19	5 204,0		273 896
Учні ЗПО					
Бердянська ТГ	5 915	230	171 604,9		

Освітня субвенція, розрахована на весь бюджетний 2026 рік (не є остаточною, оскільки заплановано перерахунок її обсягів на вересень-грудень 2026 року), тис. грн:	171 604,9
Освітня субвенція, виділена на 8 місяців бюджетного 2026 року (68,6%), тис. грн:	117 720,9

Детальний розрахунок обсягу освітньої субвенції для Бердянської міської територіальної громади

Коефіцієнти, що застосовуються для даної АТО:

Розрахункова наповнюваність класів	26,0
Коефіцієнт Кіпп для денних ЗЗСО	0,230
Розподіл на одного учня для педагогічних працівників, які не проводять уроки (денні ЗЗСО), грн	3 341
Коефіцієнт Кіпп для вечірніх шкіл	0,230
Розподіл на одного учня, для педагогічних працівників, які не проводять уроки (вечірні школи), грн	3 341
Коефіцієнт поділу класів на групи при вивченні окремих предметів для учнів групи I	1,125
Коефіцієнт поділу класів на групи при вивченні окремих предметів для учнів групи II	1,047
Коефіцієнт скорочення	1,00

Коефіцієнти, що застосовуються для всіх АТО:

Норматив бюджетної забезпеченості (грн)	14 527,5
Річна заробітна плата вчителів з нарахуваннями (тис. грн)	312,7
Річна заробітна плата асистентів вчителів з нарахуваннями (тис. грн)	273,9
Річна заробітна плата керівників ІРЦ з нарахуваннями (тис. грн)	401,4
Річна заробітна плата педпрацівників ІРЦ з нарахуваннями (тис. грн)	349,6
Розрахункова наповнюваність спеціальних класів (також приватних НРЦ)	9,0
Розрахункова наповнюваність класів НРЦ	6,0

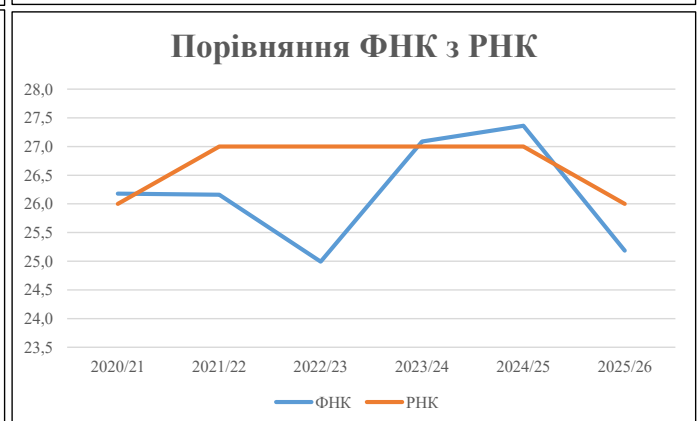
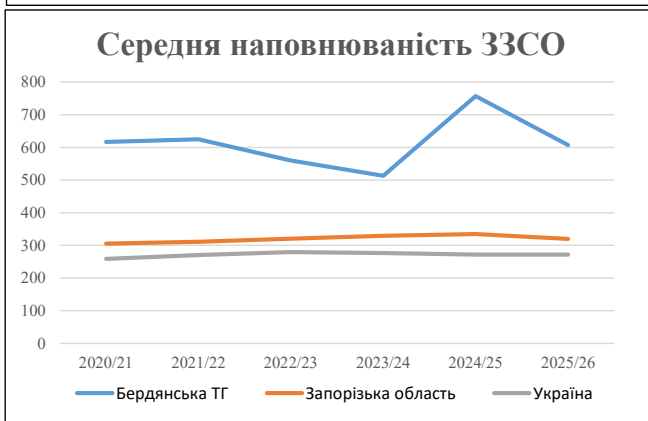
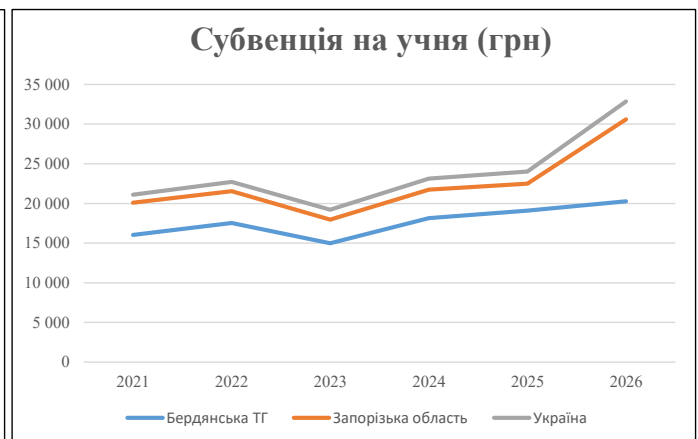
Рівень освіти	Учні	З них учні гірських шкіл			Класи	Розрахункова наповнюваність класу (групи)	Розрахункова кількість класів (групи)	Кількість годин навчального плану	Кількість необхідних годин у тиждень	Кількість ставок	Зарплати вчителів, тис. грн	Розподіл на одного учня, для пед. працівників, які не проводять уроки, грн	Зарплата пед. персоналу, що не проводить уроки, тис. грн	Зарплата пед. гірську місцевість, без поділу на групи, тис. грн	Коефіцієнт поділу класів на групи	Кількість ставок вчителів для поділу класів на групи	Зарплати персоналу, що проводить уроки у групах при події класів, тис. грн	Зарплата пед. персоналу разом (без надбавки за гірську місцевість), тис. грн	Відсоток учнів гірських шкіл	Надбавка для гірської місцевості	Зарплата всього пед. персоналу разом, тис. грн
		гр. 1	гр. 2	гр. 3																	
Як розраховано	Факт	Факт	Факт	Постанова	гр. 1 / гр. 4	Постанова	гр. 5 * гр. 6	гр. 7 / 18	гр. 8 * 14527,51	Постанова	гр. 1 * гр. 10 / 1000	гр. 9 + гр. 11	Постанова	гр. 8 * гр. 13	гр. 14 * 14527,51	гр. 12 + гр. 15	гр. 2 / гр. 1	0,25 * гр. 16 * гр. 17	гр. 16 + гр. 18		
Загальні ЗЗСО																					
Початкова (1-4)	954		47	26,0	37	23	851	47,3	14 782	3 341	3 188	17 969									
Базова (5-9)	3 377	0	123	26,0	130	32,7	4 251	236,2	73 839	3 341	11 284	85 123	0,125	44,31	13 852	142 261					142 261
Старша (10-11)	933		39	26,0	36	35,5	1 278	71,0	22 199	3 341	3 117	25 316									
Українознавчий компонент																					
Початкова (1-4)	19		1	26,0	1	6	6	0,3	104	3 341	63	168									
Базова (5-9)	429	0	20	26,0	17	8	136	7,6	2 362	3 341	1 433	3 796	0,125	0,99	308	4 272					4 272
Старша (10-11)	0		0	26,0	0	14	0	0,0	0	3 341	0	0									
Індивідуальна освіта																					
Екстернат (1-4)	9								118												
Екстернат (5-9)	21	0							384												816
Екстернат (10-12)	20								314												
Сімейна форма (1-4)	0								0												
Сімейна форма (5-9)	0	0							0												0
Сімейна форма (10-12)	0								0												
TOT (1-4)	49								4 250												
TOT (5-9)	79	0							9 595												19 052
TOT (10-12)	25								5 208												
Спеціальна освіта																					
Початкова (1-4)	0		0	9	0	36															
Базова (5-9)	0	0	0	9	0	36							0,047	0,00	0	0					0
Старша (10-11)	0		0	9	0	36															
Навчально-реабілітаційні центри																					
Початкова (1-4)	0		0	6	0	36				3 341											
Базова (5-9)	0	0	0	6	0	36				3 341				0,047	0,00	0	0				0
Старша (10-11)	0		0	6	0	36				3 341											
Учні, які проживають в пансіонах (кількість ставок = кількість груп * 2)																					
Загальні пансіони	0	0		20	0																0
Спеціальні пансіони	0	0		9	0																0
НРЦ	0	0		6	0																0
Інклюзивні класи (кількість ставок = кількість класів * 1; обсяг субвенції = кількість ставок * 273,9), в колонках А і Б - кількість всіх і гірських інклюзивних класів після агрегації, у колонці Н - відсоток гірських інклюзивних класів																					
Інклюзія	19	0		19					19,0	5 204											5 204
Вечірня освіта																					
Вечірні школи	0	0	0	16		23															0
Заклади професійної освіти																					
ЗПО	0	0	0	26																	0
Разом	5 915		230		221		6 522	373,4	138 358		19 086	137 576									171 604,9

Історичні дані щодо учнів комунальних ЗЗСО Бердянської міської територіальної громади

Фактичні значення за навчальні роки	2020/21	2021/22	2022/23	2023/24	2024/25	2025/26
Кількість учнів ЗЗСО	11 100	11 248	10 080	8 722	6 813	5 467
ФНК	26,2	26,2	25,0	27,1	27,4	25,2
РНК	26,0	27,0	27,0	27,0	27,0	26,0
Кількість ЗЗСО	18	18	18	17	9	9
Середня наповнюваність ЗЗСО	617	625	560	513	757	607

Дані за бюджетні роки	2021	2022	2023	2024	2025	2026
Обсяг субвенції (тис. грн)	177 966,7	197 292,0	151 005,9	158 366,8	130 054,5	110 819,6
Субвенція на учня (грн)	16 033	17 540	14 981	18 157	19 089	20 271

Зміна за роками	2021/22	2022/23	2023/24	2024/25	2025/26
Учні (%)	1,3%	-10,4%	-13,5%	-21,9%	-19,8%
Субвенція (%)	10,9%	-23,5%	4,9%	-17,9%	-14,8%
Субвенція на учня (%)	9,4%	-14,6%	21,2%	5,1%	6,2%
ФНК	-0,02	-1,16	2,09	0,27	-2,17

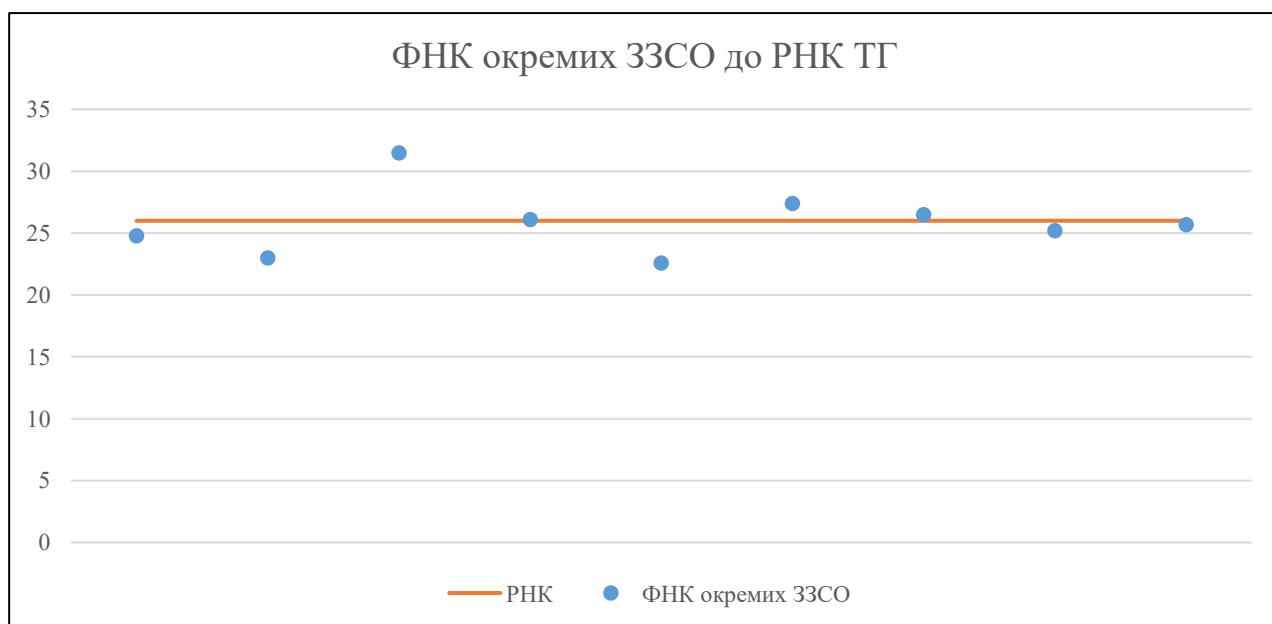


Мережа ЗЗСО Бердянської міської територіальної громади

	ЗЗСО		Учні		ФНК
	кількість	відсоток	кількість	відсоток	кількість
Звичайний ЗЗСО	9	100,0%	5 915	100,0%	25,7
Опорний ЗЗСО					
Філія ЗЗСО					
Загалом	9	100,0%	5 915	100,0%	25,2

	ЗЗСО		Учні		ФНК
	кількість	відсоток	кількість	відсоток	кількість
ЗЗСО крім спеціальних та НРЦ					
ЗЗСО з ФНК більш ніж 27 (РНК + 1)	2	22,2%	1 310	22,1%	29,1
ЗЗСО з ФНК від 25 до 27	4	44,4%	3 022	51,1%	25,8
ЗЗСО з ФНК менш ніж 25 (РНК - 1)	3	33,3%	1 583	26,8%	23,3
ЗЗСО без класів					
Загалом (крім спеціальних та НРЦ)	9	100,0%	5 915	100,0%	25,2

	ЗЗСО		Учні		ФНК
	кількість	відсоток	кількість	відсоток	кількість
Менше 20 учнів					
Від 20 до 50 учнів					
Від 50 до 100 учнів					
Від 100 до 200 учнів					
Від 200 до 300 учнів					
Від 300 до 400 учнів					
Від 400 до 600 учнів	3	33,3%	1 502	25,4%	26,4
Від 600 до 800 учнів	5	55,6%	3 489	59,0%	25,5
Від 800 до 1000 учнів	1	11,1%	924	15,6%	25,7
Від 1000 до 1500 учнів					
Більше 1500 учнів					
Загалом	9	100,0%	5 915	100,0%	25,2



На графіку ЗЗСО упорядковані за збільшенням наповнюваності

Перелік закладів загальної середньої освіти Бердянської міської територіальної громади
РНК = 26, ФНК = 25,19

↑	ЗЗСО з ФНК більш ніж 27 (РНК + 1)
↔	ЗЗСО з ФНК від 25 до 27
↓	ЗЗСО з ФНК менш ніж 25 (РНК - 1)
—	ЗЗСО без класів

№ з/п	ID в АІКОМ	Назва ЗЗСО	Факт. ступ.	Статус	ID в АІКОМ опорного ЗЗСО	Кіл-ть учнів	з них за індивід. формою	Кіл-ть класів	ФНК		Включено до розрахунку субвенції
1	1172	Бердянська гімназія "Лідер"	I-III			598	34	19	31,5	↑	Так
2	77	Гімназія № 7	I-III			712	20	26	27,4	↑	Так
3	939	Бердянська гімназія "Тріумф"	I-III			715	22	27	26,5	↔	Так
4	946	Бердянська гімназія № 20 "Інтелект"	I-III			653	4	25	26,1	↔	Так
5	1499	Бердянська гімназія № 11	I-III			924	41	36	25,7	↔	Так
6	1176	Бердянська гімназія №16	I-III			730	48	29	25,2	↔	Так
7	1166	Бердянська гімназія №5 "Перлина"	I-III			422	46	17	24,8	↓	Так
8	1173	Бердянська гімназія «Гармонія»	I-III			482	10	21	23	↓	Так
9	938	Бердянський ліцей "Сузір'я"	I-III			679	17	30	22,6	↓	Так