



## ІНФОРМАЦІЙНА ДОВІДКА ЩОДО РОЗРАХУНКУ ОБСЯГУ ОСВІТНЬОЇ СУБВЕНЦІЇ НА 2026 РІК

### ХОЛМКІВСЬКА ТГ

#### Базова інформація про засновника:

Засновник	Холмківська сільська територіальна громада		
Код бюджету	0751600000		
Область	Закарпатська	Фактична наповнюваність класів	14,32
Тип	Сільська ТГ	Розрахункова наповнюваність класів	15,5

Для цілей розрахунку освітньої субвенції громада не вважається прифронтовою.

З цієї причини тимчасова РНК (ТРНК) на 2026 рік визначається як РНК з буфером.

Це означає, що фактична наповнюваність класів (ФНК) порівнюється із замороженою РНК 2025 бюджетного року (ЗРНК).

Якщо значення ЗРНК близьке до ФНК (різниця не більше 1), ТРНК дорівнює ЗРНК.

Якщо ФНК набагато менше ЗРНК, ТРНК стає ЗРНК-1 (нижній буфер), у протилежному випадку стає ЗРНК+1 (верхній буфер).

Таким чином, ТРНК завжди знаходиться поруч з ЗРНК, за винятком того, що ТРНК не може бути менше 10 або більше 27,5.

Для Холмківської громади ЗРНК дорівнювала 15,5; ФНК після округлення до половини цілого дорівнює 14,5.

Допустимі значення ТРНК знаходяться в інтервалі (ЗРНК-1;ЗРНК+1) = (14,5;16,5).

Оскільки ФНК в межах допустимого інтервалу, ТРНК отримує значення ЗРНК = 15,5.

#### Підсумки розподілу субвенції на 2026 рік:

	К-ть учнів (факт)	К-ть класів (факт)	Сума (тис. грн)	На учня (грн)	На клас (грн)
Учні комунальних ЗЗСО, з них у гірських населених пунктах	1 160	81	48 088,1	41 455	593 680
у тому числі поділ класів на групи			654,5		
Українознавчий компонент					
Індивідуальні учні - екстернат	13		209,2	16 092	
Індивідуальні учні - сімейна форма	94		1 529,7	16 274	
Індивідуальні учні - ТОТ					
Учні спеціальних ЗЗСО (класів) з них у гірських населених пунктах					
у тому числі поділ класів на групи					
Учні НРЦ, з них у гірських населених пунктах					
Учні класів з вечірньою формою					
Вихованці пансіонів					
Вихованці спеціальних пансіонів					
Вихованці НРЦ					
Асистенти в інклюзивних класах		21	5 751,8		273 896
Учні ЗПО					
<b>Холмківська ТГ</b>	<b>1 267</b>	<b>81</b>	<b>55 578,8</b>		

Освітня субвенція, розрахована на весь бюджетний 2026 рік (не є остаточною, оскільки заплановано перерахунок її обсягів на вересень-грудень 2026 року), тис. грн:	<b>55 578,8</b>
Освітня субвенція, виділена на 8 місяців бюджетного 2026 року (68,6%), тис. грн:	<b>38 127,1</b>

**Детальний розрахунок обсягу освітньої субвенції для Холмківської сільської територіальної громади**

**Коефіцієнти, що застосовуються для даної АТО:**

Розрахункова наповнюваність класів	15,5
Коефіцієнт Кіпп для денних ЗЗСО	0,530
Розподіл на одного учня для педагогічних працівників, які не проводять уроки (денні ЗЗСО), грн	7 700
Коефіцієнт Кіпп для вечірніх шкіл	0,530
Розподіл на одного учня, для педагогічних працівників, які не проводять уроки (вечірні школи), грн	7 700
Коефіцієнт поділу класів на групи при вивченні окремих предметів для учнів групи I	1,017
Коефіцієнт поділу класів на групи при вивченні окремих предметів для учнів групи II	1,047
Коефіцієнт скорочення	1,00

**Коефіцієнти, що застосовуються для всіх АТО:**

Норматив бюджетної забезпеченості (грн)	14 527,5
Річна заробітна плата вчителів з нарахуваннями (тис. грн)	312,7
Річна заробітна плата асистентів вчителів з нарахуваннями (тис. грн)	273,9
Річна заробітна плата керівників ІРЦ з нарахуваннями (тис. грн)	401,4
Річна заробітна плата педпрацівників ІРЦ з нарахуваннями (тис. грн)	349,6
Розрахункова наповнюваність спеціальних класів (також приватних НРЦ)	9,0
Розрахункова наповнюваність класів НРЦ	6,0

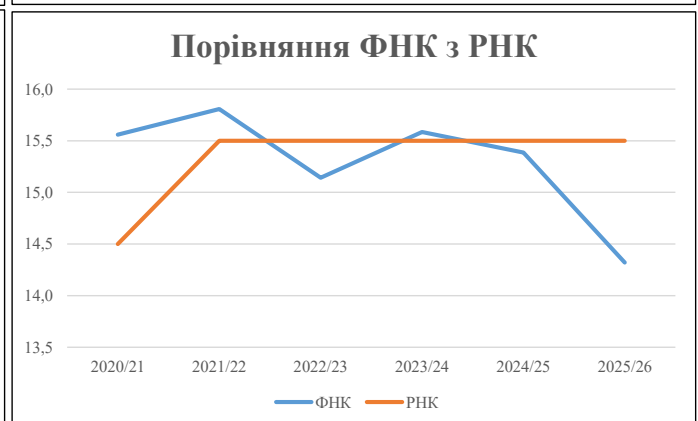
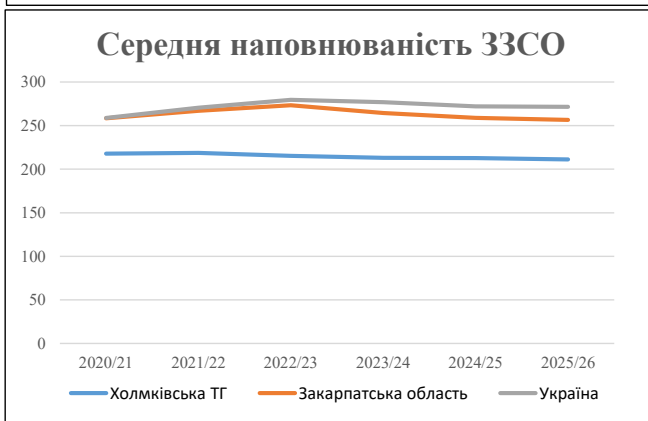
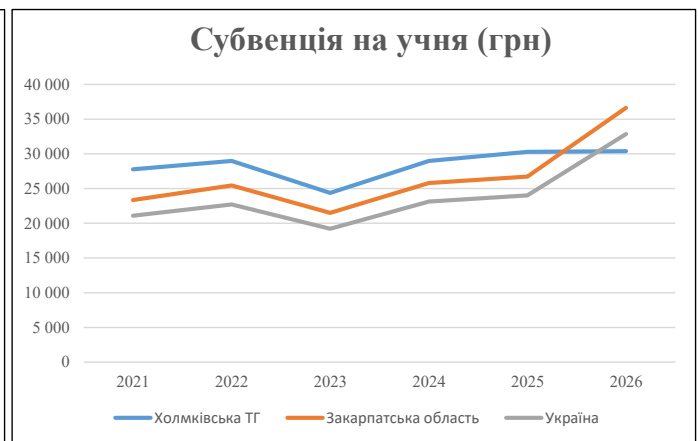
Рівень освіти	Учні	З них учні гірських шкіл			Класи	Розрахункова наповнюваність класу (групи)	Розрахункова к-ть класів (групи)	К-ть годин навчального плану	К-ть годин у тиждень	К-ть необхідних ставок	Зарплати вчителів, тис. грн	Розподіл на одного учня, для пед. працівників, які не проводять уроки, грн	Зарплата пед. персоналу, що не проводять уроки, тис. грн	Зарплата пед. гірську місцевість, без поділу на групи, тис. грн	Коефіцієнт поділу класів на групи	К-ть ставок вчителів для поділу класів на групи	Зарплати персоналу, що проводить уроки у групах при події класів, тис. грн	Зарплата пед. персоналу разом (без надбавки за гірську місцевість), тис. грн	Відсоток учнів гірських шкіл	Надбавка для гірської місцевості	Зарплата всього пед. персоналу разом, тис. грн	
		гр. 1	гр. 2	гр. 3																		гр. 4
Як розраховано	Факт	Факт	Факт	Постанова	гр. 1 / гр. 4	Постанова	гр. 5 * гр. 6	гр. 7 / 18	гр. 8 * 14527,51	Постанова	гр. 1 * гр. 10 / 1000	гр. 9 + гр. 11	Постанова	гр. 8 * гр. 13	гр. 14 * 14527,51	гр. 12 + гр. 15	гр. 2 / гр. 1	0,25 * гр. 16 * гр. 17	гр. 16 + гр. 18			
<b>Загальні ЗЗСО</b>																						
Початкова (1-4)	460		35	15,5	30	23	690	38,3	11 985	7 700	3 542	15 527		0,017	2,09	655	48 088					48 088
Базова (5-9)	585	0	37	15,5	38	32,7	1 243	69,0	21 584	7 700	4 504	26 088										
Старша (10-11)	115		9	15,5	8	35,5	284	15,8	4 933	7 700	885	5 818										
<b>Українознавчий компонент</b>																						
Початкова (1-4)	0		0	15,5	0	6	0	0,0	0	7 700	0	0										0
Базова (5-9)	0	0	0	15,5	0	8	0	0,0	0	7 700	0	0	0,017	0,00	0	0						0
Старша (10-11)	0		0	15,5	0	14	0	0,0	0	7 700	0	0										
<b>Індивідуальна освіта</b>																						
Екстернат (1-4)	0								0													0
Екстернат (5-9)	2	0							37												209	209
Екстернат (10-12)	11								173													
Сімейна форма (1-4)	24								314													
Сімейна форма (5-9)	45	0							824												1 530	1 530
Сімейна форма (10-12)	25								392													
TOT (1-4)	0								0													0
TOT (5-9)	0	0							0													0
TOT (10-12)	0								0													0
<b>Спеціальна освіта</b>																						
Початкова (1-4)	0		0	9	0	36																0
Базова (5-9)	0	0	0	9	0	36							0,047	0,00	0	0						0
Старша (10-11)	0		0	9	0	36																0
<b>Навчально-реабілітаційні центри</b>																						
Початкова (1-4)	0		0	6	0	36				7 700												0
Базова (5-9)	0	0	0	6	0	36				7 700				0,047	0,00	0	0					0
Старша (10-11)	0		0	6	0	36				7 700												0
<b>Учні, які проживають в пансіонах (кількість ставок = кількість груп * 2)</b>																						
Загальні пансіони	0	0		20	0																	0
Спеціальні пансіони	0	0		9	0																	0
НРЦ	0	0		6	0																	0
<b>Інклюзивні класи (кількість ставок = кількість класів * 1; обсяг субвенції = кількість ставок * 273,9), в колонках А і Б - кількість всіх і гірських інклюзивних класів після агрегації, у колонці Н - відсоток гірських інклюзивних класів</b>																						
Інклюзія	21	0		21				21,0	5 752			5 752										5 752
<b>Вечірня освіта</b>																						
Вечірні школи	0	0	0	16		23																0
<b>Заклади професійної освіти</b>																						
ЗПО	0	0	0	26																		0
<b>Разом</b>	<b>1 267</b>		<b>81</b>		<b>76</b>		<b>2 217</b>	<b>144,1</b>	<b>45 993</b>		<b>8 932</b>	<b>53 185</b>										<b>55 578,8</b>

## Історичні дані щодо учнів комунальних ЗЗСО Холмківської сільської територіальної громади

Фактичні значення за навчальні роки	2020/21	2021/22	2022/23	2023/24	2024/25	2025/26
Кількість учнів ЗЗСО	1 307	1 312	1 291	1 278	1 277	1 267
ФНК	15,6	15,8	15,1	15,6	15,4	14,3
РНК	14,5	15,5	15,5	15,5	15,5	15,5
Кількість ЗЗСО	6	6	6	6	6	6
Середня наповнюваність ЗЗСО	218	219	215	213	213	211

Дані за бюджетні роки	2021	2022	2023	2024	2025	2026
Обсяг субвенції (тис. грн)	36 286,1	38 031,1	31 464,0	37 039,5	38 658,3	38 502,0
Субвенція на учня (грн)	27 763	28 987	24 372	28 982	30 273	30 388

Зміна за роками	2021/22	2022/23	2023/24	2024/25	2025/26
Учні (%)	0,4%	-1,6%	-1,0%	-0,1%	-0,8%
Субвенція (%)	4,8%	-17,3%	17,7%	4,4%	-0,4%
Субвенція на учня (%)	4,4%	-15,9%	18,9%	4,5%	0,4%
ФНК	0,25	-0,66	0,44	-0,20	-1,06

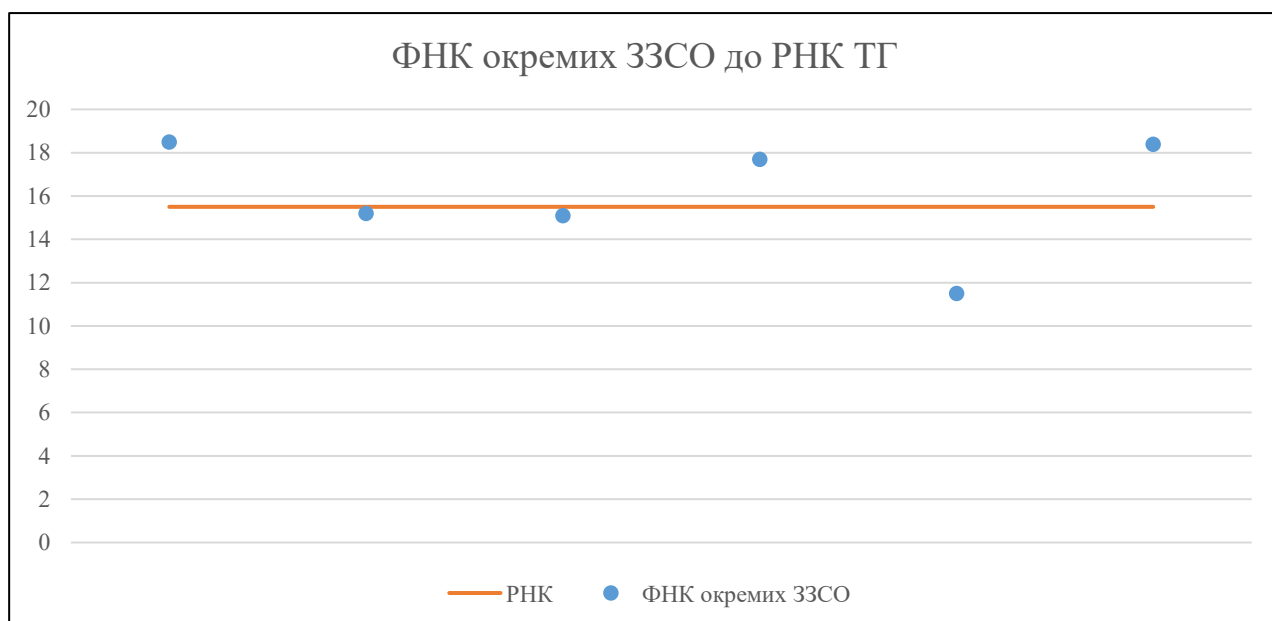


## Мережа ЗЗСО Холмківської сільської територіальної громади

	ЗЗСО		Учні		ФНК
	кількість	відсоток	кількість	відсоток	кількість
Звичайний ЗЗСО	5	83,3%	1 193	94,2%	15,5
Опорний ЗЗСО					
Філія ЗЗСО	1	16,7%	74	5,8%	18,5
Загалом	6	100,0%	1 267	100,0%	14,3

	ЗЗСО		Учні		ФНК
	кількість	відсоток	кількість	відсоток	кількість
<b>ЗЗСО крім спеціальних та НРЦ</b>					
ЗЗСО з ФНК більш ніж 16,5 (РНК + 1)	3	50,0%	690	54,5%	18,2
ЗЗСО з ФНК від 14,5 до 16,5	2	33,3%	348	27,5%	15,1
ЗЗСО з ФНК менш ніж 14,5 (РНК - 1)	1	16,7%	229	18,1%	11,5
ЗЗСО без класів					
Загалом (крім спеціальних та НРЦ)	6	100,0%	1 267	100,0%	14,3

	ЗЗСО		Учні		ФНК
	кількість	відсоток	кількість	відсоток	кількість
Менше 20 учнів					
Від 20 до 50 учнів					
Від 50 до 100 учнів	1	16,7%	74	5,8%	18,5
Від 100 до 200 учнів	2	33,3%	348	27,5%	15,1
Від 200 до 300 учнів	2	33,3%	441	34,8%	13,8
Від 300 до 400 учнів					
Від 400 до 600 учнів	1	16,7%	404	31,9%	18,4
Від 600 до 800 учнів					
Від 800 до 1000 учнів					
Від 1000 до 1500 учнів					
Більше 1500 учнів					
Загалом	6	100,0%	1 267	100,0%	14,3



На графіку ЗЗСО упорядковані за збільшенням наповнюваності

**Перелік закладів загальної середньої освіти Холмківської сільської територіальної громади  
РНК = 15,5, ФНК = 14,32**

↑	ЗЗСО з ФНК більш ніж 16,5 (РНК + 1)
↔	ЗЗСО з ФНК від 14,5 до 16,5
↓	ЗЗСО з ФНК менш ніж 14,5 (РНК - 1)
—	ЗЗСО без класів

№ з/п	ID в АІКОМ	Назва ЗЗСО	Факт. ступ.	Статус	ID в АІКОМ опорного ЗЗСО	Кіл-ть учнів	з них за індивід. формою	Кіл-ть класів	ФНК		Включено до розрахунку субвенції
1	18693	Минайська філія	I	Філія	18720	74	1	4	18,5	↑	Так
2	18720	Концівський ліцей	I-III	Опорна		404	80	22	18,4	↑	Так
3	18721	Коритянський ліцей	I-III	Опорна		212	4	12	17,7	↑	Так
4	18727	Сторожницький ліцей	I-III			167	14	11	15,2	↔	Так
5	18712	Холмківська гімназія	I-II			181		12	15,1	↔	Так
6	18730	ШИШЛІВСЬКИЙ ЛІЦЕЙ	I-III	Опорна		229	14	20	11,5	↓	Так