



ІНФОРМАЦІЙНА ДОВІДКА ЩОДО РОЗРАХУНКУ ОБСЯГУ ОСВІТНЬОЇ СУБВЕНЦІЇ НА 2026 РІК

ВИШКІВСЬКА ТГ

Базова інформація про засновника:

Засновник	Вишківська селищна територіальна громада		
Код бюджету	0753100000		
Область	Закарпатська	Фактична наповнюваність класів	16,85
Тип	Селищна ТГ	Розрахункова наповнюваність класів	18,0

Для цілей розрахунку освітньої субвенції громада не вважається прифронтовою.

З цієї причини тимчасова РНК (ТРНК) на 2026 рік визначається як РНК з буфером.

Це означає, що фактична наповнюваність класів (ФНК) порівнюється із замороженою РНК 2025 бюджетного року (ЗРНК).

Якщо значення ЗРНК близьке до ФНК (різниця не більше 1), ТРНК дорівнює ЗРНК.

Якщо ФНК набагато менше ЗРНК, ТРНК стає ЗРНК-1 (нижній буфер), у протилежному випадку стає ЗРНК+1 (верхній буфер).

Таким чином, ТРНК завжди знаходиться поруч з ЗРНК, за винятком того, що ТРНК не може бути менше 10 або більше 27,5.

Для Вишківської громади ЗРНК дорівнювала 19; ФНК після округлення до половини цілого дорівнює 17.

Допустимі значення ТРНК знаходяться в інтервалі (ЗРНК-1;ЗРНК+1) = (18;20).

Оскільки ФНК менше 18, ТРНК отримує значення нижнього буфера ЗРНК-1 = 18.

Підсумки розподілу субвенції на 2026 рік:

	К-ть учнів (факт)	К-ть класів (факт)	Сума (тис. грн)	На учня (грн)	На клас (грн)
Учні комунальних ЗЗСО,	1 449	86	52 066,3	35 933	605 422
з них у гірських населених пунктах					
у тому числі поділ класів на групи			719,0		
Українознавчий компонент					
Індивідуальні учні - екстернат	75		1 176,7	15 690	
Індивідуальні учні - сімейна форма	202		3 349,8	16 583	
Індивідуальні учні - ТОТ					
Учні спеціальних ЗЗСО (класів)					
з них у гірських населених пунктах					
у тому числі поділ класів на групи					
Учні НРЦ,					
з них у гірських населених пунктах					
Учні класів з вечірньою формою					
Вихованці пансіонів					
Вихованці спеціальних пансіонів					
Вихованці НРЦ					
Асистенти в інклюзивних класах		21	5 751,8		273 896
Учні ЗПО					
Вишківська ТГ	1 726	86	62 344,6		

Освітня субвенція, розрахована на весь бюджетний 2026 рік (не є остаточною, оскільки заплановано перерахунок її обсягів на вересень-грудень 2026 року), тис. грн:	62 344,6
Освітня субвенція, виділена на 8 місяців бюджетного 2026 року (68,6%), тис. грн:	42 768,4

Детальний розрахунок обсягу освітньої субвенції для Вишківської селищної територіальної громади

Коефіцієнти, що застосовуються для даної АТО:

Розрахункова наповнюваність класів	18,0
Коефіцієнт Кіпп для денних ЗЗСО	0,430
Розподіл на одного учня для педагогічних працівників, які не проводять уроки (денні ЗЗСО), грн	6 247
Коефіцієнт Кіпп для вечірніх шкіл	0,430
Розподіл на одного учня, для педагогічних працівників, які не проводять уроки (вечірні школи), грн	6 247
Коефіцієнт поділу класів на групи при вивченні окремих предметів для учнів групи I	1,017
Коефіцієнт поділу класів на групи при вивченні окремих предметів для учнів групи II	1,047
Коефіцієнт скорочення	1,00

Коефіцієнти, що застосовуються для всіх АТО:

Норматив бюджетної забезпеченості (грн)	14 527,5
Річна заробітна плата вчителів з нарахуваннями (тис. грн)	312,7
Річна заробітна плата асистентів вчителів з нарахуваннями (тис. грн)	273,9
Річна заробітна плата керівників ІРЦ з нарахуваннями (тис. грн)	401,4
Річна заробітна плата педпрацівників ІРЦ з нарахуваннями (тис. грн)	349,6
Розрахункова наповнюваність спеціальних класів (також приватних НРЦ)	9,0
Розрахункова наповнюваність класів НРЦ	6,0

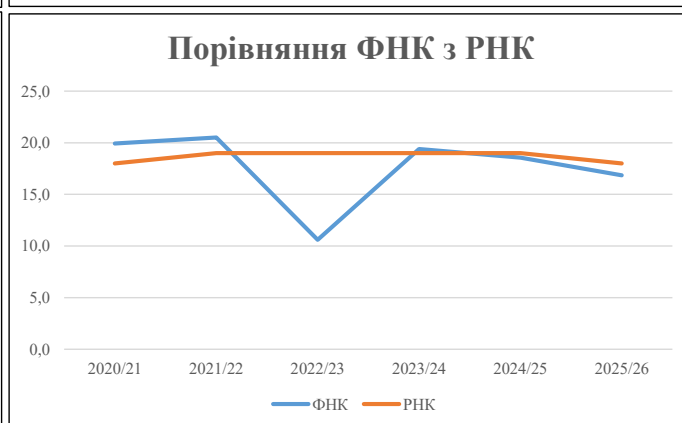
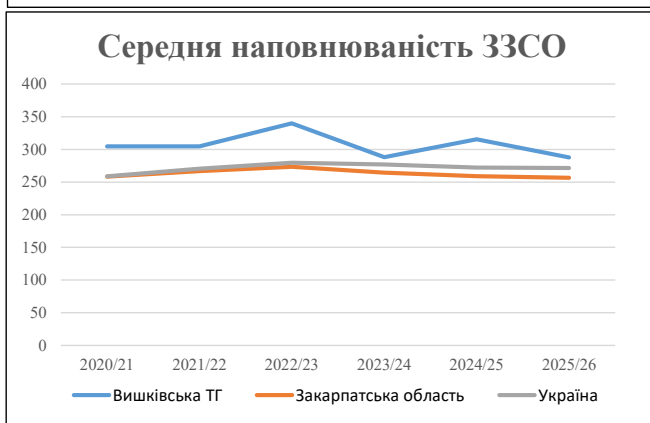
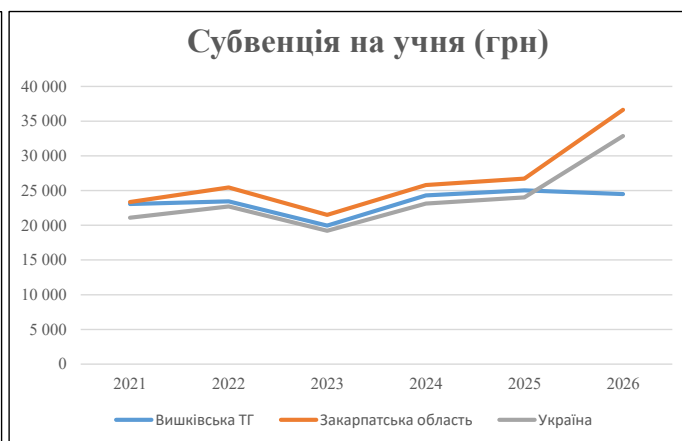
Рівень освіти	Учні	З них учні гірських шкіл			Класи	Розрахункова наповнюваність класу (групи)		Кількість годин навчального плану	Кількість необхідних годин у тиждень	Кількість ставок	Зарплати вчителів, тис. грн	Розподіл на одного учня, для пед. працівників, які не проводять уроки, грн	Зарплата пед. персоналу, що не проводить уроки, тис. грн	Зарплата пед. гірську місцевість, без поділу на групи, тис. грн	Коефіцієнт поділу класів на групи	Кількість ставок вчителів для поділу класів на групи	Зарплати персоналу, що проводить уроки у групах при події класів, тис. грн	Зарплата пед. персоналу разом (без надбавки за гірську місцевість), тис. грн	Відсоток учнів гірських шкіл	Надбавка для гірської місцевості	Зарплата всього пед. персоналу разом, тис. грн	
		гр. 1	гр. 2	гр. 3		гр. 4	гр. 5															гр. 6
Як розраховано	Факт	Факт	Факт	Постанова	гр. 1 / гр. 4	Постанова	гр. 5 * гр. 6	гр. 7 / 18	гр. 8 * 14527,51	Постанова	гр. 1 * гр. 10 / 1000	гр. 9 + гр. 11	Постанова	гр. 8 * гр. 13	гр. 14 * 14527,51	гр. 12 + гр. 15	гр. 2 / гр. 1	0,25 * гр. 16 * гр. 17	гр. 16 + гр. 18			
Загальні ЗЗСО																						
Початкова (1-4)	504		36	18,0	28	23	644	35,8	11 186	6 247	3 148	14 335		0,017	2,30	719	52 066					52 066
Базова (5-9)	794	0	42	18,0	45	32,7	1 472	81,8	25 560	6 247	4 960	30 520										
Старша (10-11)	151		8	18,0	9	35,5	320	17,8	5 550	6 247	943	6 493										
Українознавчий компонент																						
Початкова (1-4)	0		0	18,0	0	6	0	0,0	0	6 247	0	0										0
Базова (5-9)	0	0	0	18,0	0	8	0	0,0	0	6 247	0	0	0,017	0,00	0	0						0
Старша (10-11)	0		0	18,0	0	14	0	0,0	0	6 247	0	0										
Індивідуальна освіта																						
Екстернат (1-4)	0								0													1 177
Екстернат (5-9)	0	0							0													
Екстернат (10-12)	75								1 177													
Сімейна форма (1-4)	48								628													
Сімейна форма (5-9)	117	0							2 142													3 350
Сімейна форма (10-12)	37								581													
TOT (1-4)	0								0													0
TOT (5-9)	0	0							0													0
TOT (10-12)	0								0													0
Спеціальна освіта																						
Початкова (1-4)	0		0	9	0	36																0
Базова (5-9)	0	0	0	9	0	36							0,047	0,00	0	0						0
Старша (10-11)	0		0	9	0	36																0
Навчально-реабілітаційні центри																						
Початкова (1-4)	0		0	6	0	36				6 247												0
Базова (5-9)	0	0	0	6	0	36				6 247				0,047	0,00	0	0					0
Старша (10-11)	0		0	6	0	36				6 247												0
Учні, які проживають в пансіонах (кількість ставок = кількість груп * 2)																						
Загальні пансіони	0	0		20	0																	0
Спеціальні пансіони	0	0		9	0																	0
НРЦ	0	0		6	0																	0
Інклюзивні класи (кількість ставок = кількість класів * 1; обсяг субвенції = кількість ставок * 273,9), в колонках А і Б - кількість всіх і гірських інклюзивних класів після агрегації, у колонці Н - відсоток гірських інклюзивних класів																						
Інклюзія	21	0		21				21,0	5 752			5 752										5 752
Вечірня освіта																						
Вечірні школи	0	0	0	16		23																0
Заклади професійної освіти																						
ЗПО	0	0	0	26																		0
Разом	1 726		86		82		2 435	156,3	52 574		9 052	57 099										62 344,6

Історичні дані щодо учнів комунальних ЗЗСО Вишківської селищної територіальної громади

Фактичні значення за навчальні роки	2020/21	2021/22	2022/23	2023/24	2024/25	2025/26
Кількість учнів ЗЗСО	2 133	2 133	2 039	2 017	1 893	1 726
ФНК	19,9	20,5	10,6	19,4	18,6	16,8
РНК	18,0	19,0	19,0	19,0	19,0	18,0
Кількість ЗЗСО	7	7	6	7	6	6
Середня наповнюваність ЗЗСО	305	305	340	288	316	288

Дані за бюджетні роки	2021	2022	2023	2024	2025	2026
Обсяг субвенції (тис. грн)	49 208,3	49 998,1	40 688,1	49 034,5	47 386,1	42 295,6
Субвенція на учня (грн)	23 070	23 440	19 955	24 311	25 032	24 505

Зміна за роками		2021/22	2022/23	2023/24	2024/25	2025/26
Учні (%)		0,0%	-4,4%	-1,1%	-6,1%	-8,8%
Субвенція (%)		1,6%	-18,6%	20,5%	-3,4%	-10,7%
Субвенція на учня (%)		1,6%	-14,9%	21,8%	3,0%	-2,1%
ФНК		0,58	-9,91	8,79	-0,84	-1,71

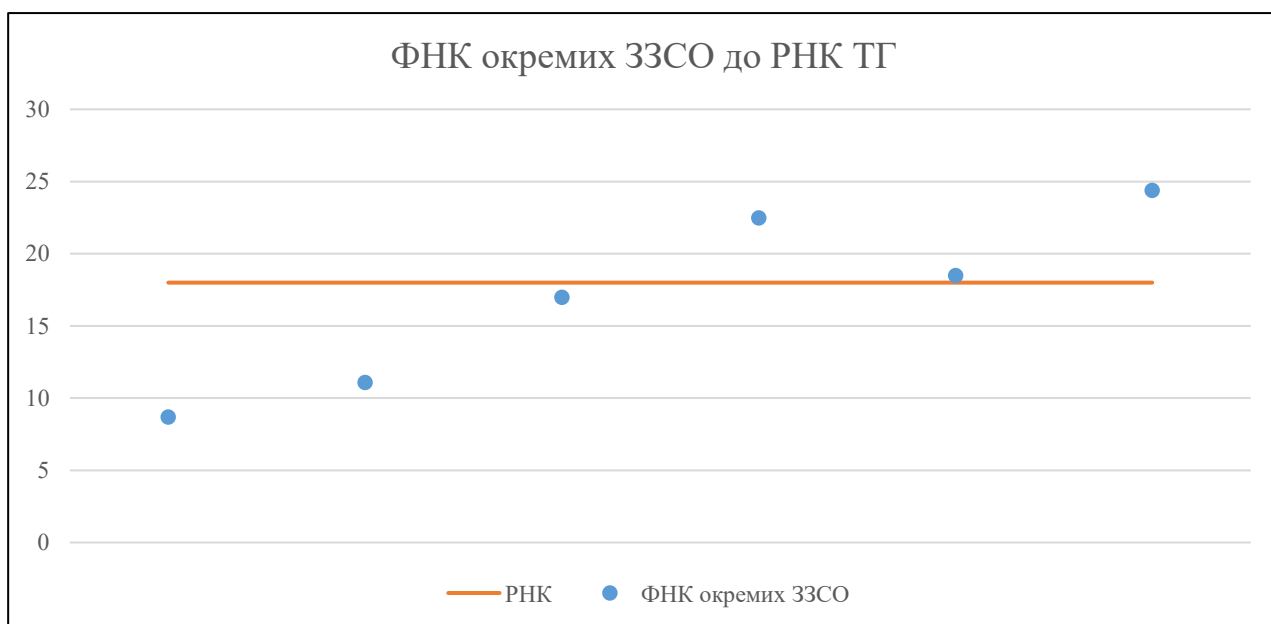


Мережа ЗЗСО Вишківської селищної територіальної громади

	ЗЗСО		Учні		ФНК
	кількість	відсоток	кількість	відсоток	кількість
Звичайний ЗЗСО	6	100,0%	1 726	100,0%	20,1
Опорний ЗЗСО					
Філія ЗЗСО					
Загалом	6	100,0%	1 726	100,0%	16,8

	ЗЗСО		Учні		ФНК
	кількість	відсоток	кількість	відсоток	кількість
ЗЗСО крім спеціальних та НРЦ					
ЗЗСО з ФНК більш ніж 19 (РНК + 1)	2	33,3%	1 078	62,5%	24,0
ЗЗСО з ФНК від 17 до 19	2	33,3%	522	30,2%	18,0
ЗЗСО з ФНК менш ніж 17 (РНК - 1)	2	33,3%	126	7,3%	10,5
ЗЗСО без класів					
Загалом (крім спеціальних та НРЦ)	6	100,0%	1 726	100,0%	16,8

	ЗЗСО		Учні		ФНК
	кількість	відсоток	кількість	відсоток	кількість
Менше 20 учнів					
Від 20 до 50 учнів	1	16,7%	26	1,5%	8,7
Від 50 до 100 учнів					
Від 100 до 200 учнів	2	33,3%	253	14,7%	14,1
Від 200 до 300 учнів	1	16,7%	248	14,4%	22,5
Від 300 до 400 учнів	1	16,7%	369	21,4%	18,5
Від 400 до 600 учнів					
Від 600 до 800 учнів					
Від 800 до 1000 учнів	1	16,7%	830	48,1%	24,4
Від 1000 до 1500 учнів					
Більше 1500 учнів					
Загалом	6	100,0%	1 726	100,0%	16,8



На графіку ЗЗСО упорядковані за збільшенням наповнюваності

**Перелік закладів загальної середньої освіти Вишківської селищної територіальної громади
РНК = 18, ФНК = 16,85**

↑	ЗЗСО з ФНК більш ніж 19 (РНК + 1)
↔	ЗЗСО з ФНК від 17 до 19
↓	ЗЗСО з ФНК менш ніж 17 (РНК - 1)
—	ЗЗСО без класів

№ з/п	ID в АІКОМ	Назва ЗЗСО	Факт. ступ.	Статус	ID в АІКОМ опорного ЗЗСО	Кіл-ть учнів	з них за індивід. формою	Кіл-ть класів	ФНК		Включено до розрахунку субвенції
1	19284	Вишківський ліцей №1	I-III			830	129	34	24,4	↑	Так
2	19285	Вишківський ліцей ім. Ференца Келчеї	I-III			248	37	11	22,5	↑	Так
3	19305	Велятинський ліцей	I-III			369	85	20	18,5	↔	Так
4	19327	Яблунівська гімназія	I-II			153	27	9	17	↔	Так
5	19300	Ракошська гімназія з початковою школою	I-II			100	10	9	11,1	↓	Так
6	19290	Шаянська початкова школа	I			26	2	3	8,7	↓	Так