



ІНФОРМАЦІЙНА ДОВІДКА ЩОДО РОЗРАХУНКУ ОБСЯГУ ОСВІТНЬОЇ СУБВЕНЦІЇ НА 2026 РІК

ВИНОГРАДІВСЬКА ТГ

Базова інформація про засновника:

Засновник	Виноградівська міська територіальна громада		
Код бюджету	0753000000		
Область	Закарпатська	Фактична наповнюваність класів	20,52
Тип	Міська ТГ	Розрахункова наповнюваність класів	21,0

Для цілей розрахунку освітньої субвенції громада не вважається прифронтовою.

З цієї причини тимчасова РНК (ТРНК) на 2026 рік визначається як РНК з буфером.

Це означає, що фактична наповнюваність класів (ФНК) порівнюється із замороженою РНК 2025 бюджетного року (ЗРНК).

Якщо значення ЗРНК близьке до ФНК (різниця не більше 1), ТРНК дорівнює ЗРНК.

Якщо ФНК набагато менше ЗРНК, ТРНК стає ЗРНК-1 (нижній буфер), у протилежному випадку стає ЗРНК+1 (верхній буфер).

Таким чином, ТРНК завжди знаходиться поруч з ЗРНК, за винятком того, що ТРНК не може бути менше 10 або більше 27,5.

Для Виноградівської громади ЗРНК дорівнювала 22; ФНК після округлення до половини цілого дорівнює 20,5.

Допустимі значення ТРНК знаходяться в інтервалі (ЗРНК-1;ЗРНК+1) = (21;23).

Оскільки ФНК менше 21, ТРНК отримує значення нижнього буфера ЗРНК-1 = 21.

Підсумки розподілу субвенції на 2026 рік:

	К-ть учнів (факт)	К-ть класів (факт)	Сума (тис. грн)	На учня (грн)	На клас (грн)
Учні комунальних ЗЗСО, з них у гірських населених пунктах	8 453	412	277 493,5	32 828	673 528
у тому числі поділ класів на групи			15 676,0		
Українознавчий компонент					
Індивідуальні учні - екстернат					
Індивідуальні учні - сімейна форма					
Індивідуальні учні - ТОТ					
Учні спеціальних ЗЗСО (класів) з них у гірських населених пунктах					
у тому числі поділ класів на групи					
Учні НРЦ, з них у гірських населених пунктах					
Учні класів з вечірньою формою	115	8	3 196,1	27 792	399 506
Вихованці пансіонів					
Вихованці спеціальних пансіонів					
Вихованці НРЦ					
Асистенти в інклюзивних класах		71	19 446,6		273 896
Учні ЗПО					
Виноградівська ТГ	8 568	420	300 136,2		

Освітня субвенція, розрахована на весь бюджетний 2026 рік (не є остаточною, оскільки заплановано перерахунок її обсягів на вересень-грудень 2026 року), тис. грн:	300 136,2
Освітня субвенція, виділена на 8 місяців бюджетного 2026 року (68,6%), тис. грн:	205 893,5

Детальний розрахунок обсягу освітньої субвенції для Виноградівської міської територіальної громади

Коефіцієнти, що застосовуються для даної АТО:

Розрахункова наповнюваність класів	21,0
Коефіцієнт Кіпп для денних ЗЗСО	0,430
Розподіл на одного учня для педагогічних працівників, які не проводять уроки (денні ЗЗСО), грн	6 247
Коефіцієнт Кіпп для вечірніх шкіл	0,430
Розподіл на одного учня, для педагогічних працівників, які не проводять уроки (вечірні школи), грн	6 247
Коефіцієнт поділу класів на групи при вивченні окремих предметів для учнів групи I	1,075
Коефіцієнт поділу класів на групи при вивченні окремих предметів для учнів групи II	1,047
Коефіцієнт скорочення	1,00

Коефіцієнти, що застосовуються для всіх АТО:

Норматив бюджетної забезпеченості (грн)	14 527,5
Річна заробітна плата вчителів з нарахуваннями (тис. грн)	312,7
Річна заробітна плата асистентів вчителів з нарахуваннями (тис. грн)	273,9
Річна заробітна плата керівників ІРЦ з нарахуваннями (тис. грн)	401,4
Річна заробітна плата педпрацівників ІРЦ з нарахуваннями (тис. грн)	349,6
Розрахункова наповнюваність спеціальних класів (також приватних НРЦ)	9,0
Розрахункова наповнюваність класів НРЦ	6,0

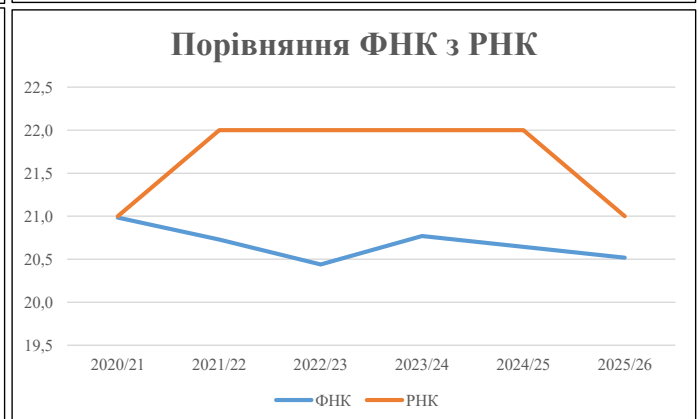
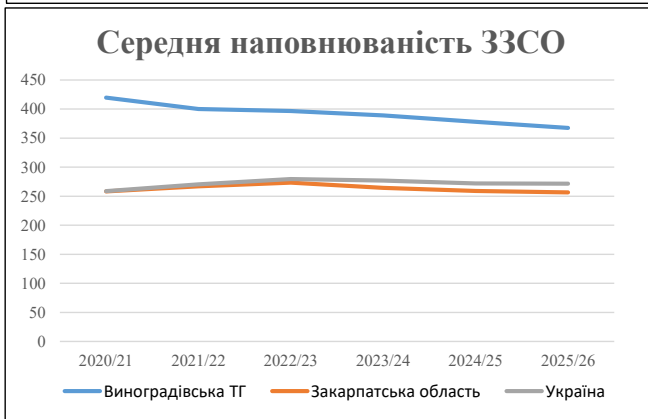
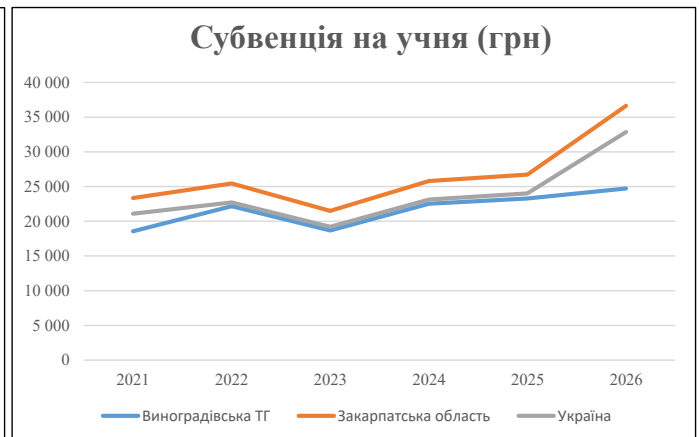
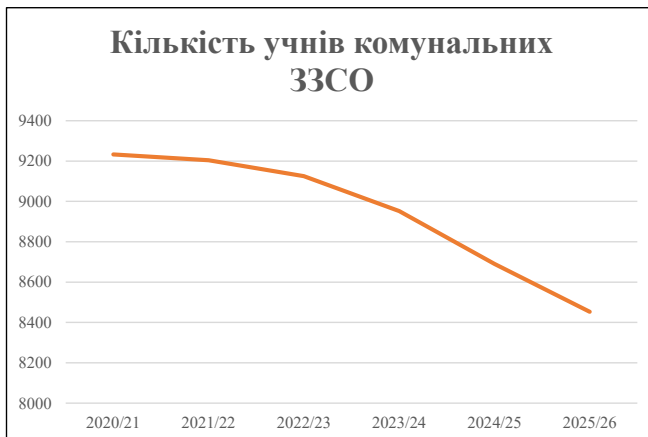
Рівень освіти	Учні	З них учні гірських шкіл			Класи	Розрахункова наповнюваність класу (групи)	Розрахункова кількість класів (групи)	Кількість годин навчального плану	Кількість годин у тиждень	Кількість необхідних ставок	Зарплати вчителів, тис. грн	Розподіл на одного учня, для пед. працівників, які не проводять уроки, грн	Зарплата пед. персоналу, що не проводить уроки, тис. грн	Зарплата гірську місцевість, без поділу на групи, тис. грн	Коефіцієнт поділу класів на групи	Кількість ставок вчителів для поділу класів на групи	Зарплати персоналу, що проводить уроки у групах при поділі класів, тис. грн	Зарплата пед. персоналу разом (без надбавки за гірську місцевість), тис. грн	Відсоток учнів гірських шкіл	Надбавка для гірської місцевості	Зарплата всього пед. персоналу разом, тис. грн
		гр. 1	гр. 2	гр. 3																	
Як розраховано	Факт	Факт	Факт	Постанова	гр. 1 / гр. 4	Постанова	гр. 5 * гр. 6	гр. 7 / 18	гр. 8 * 14527,51	Постанова	гр. 1 * гр. 10 / 1000	гр. 9 + гр. 11	Постанова	гр. 8 * гр. 13	гр. 14 * 14527,51	гр. 12 + гр. 15	гр. 2 / гр. 1	0,25 * гр. 16 * гр. 17	гр. 16 + гр. 18		
Загальні ЗЗСО																					
Початкова (1-4)	2 861		151	21,0	137	23	3 151	175,1	54 732	6 247	17 872	72 605									
Базова (5-9)	4 471	0	207	21,0	213	32,7	6 965	387,0	120 983	6 247	27 930	148 912	0,075	50,14	15 676	277 494					277 494
Старша (10-11)	1 121		54	21,0	54	35,5	1 917	106,5	33 298	6 247	7 003	40 301									
Українознавчий компонент																					
Початкова (1-4)	0		0	21,0	0	6	0	0,0	0	6 247	0	0									
Базова (5-9)	0	0	0	21,0	0	8	0	0,0	0	6 247	0	0	0,075	0,00	0	0					0
Старша (10-11)	0		0	21,0	0	14	0	0,0	0	6 247	0	0									
Індивідуальна освіта																					
Екстернат (1-4)	0								0												
Екстернат (5-9)	0	0							0												0
Екстернат (10-12)	0								0												
Сімейна форма (1-4)	0								0												
Сімейна форма (5-9)	0	0							0												0
Сімейна форма (10-12)	0								0												
TOT (1-4)	0								0												
TOT (5-9)	0	0							0												0
TOT (10-12)	0								0												
Спеціальна освіта																					
Початкова (1-4)	0		0	9	0	36															
Базова (5-9)	0	0	0	9	0	36							0,047	0,00	0	0					0
Старша (10-11)	0		0	9	0	36															
Навчально-реабілітаційні центри																					
Початкова (1-4)	0		0	6	0	36				6 247											
Базова (5-9)	0	0	0	6	0	36				6 247				0,047	0,00	0	0				0
Старша (10-11)	0		0	6	0	36				6 247											
Учні, які проживають в пансіонах (кількість ставок = кількість груп * 2)																					
Загальні пансіони	0	0		20	0																0
Спеціальні пансіони	0	0		9	0																0
НРЦ	0	0		6	0																0
Інклюзивні класи (кількість ставок = кількість класів * 1; обсяг субвенції = кількість ставок * 273,9), в колонках А і Б - кількість всіх і гірських інклюзивних класів після агрегації, у колонці Н - відсоток гірських інклюзивних класів																					
Інклюзія	71	0		71				71,0	19 447			19 447									19 447
Вечірня освіта																					
Вечірні школи	115	0	8	16	8	23	184	10,2	3 196			3 196									3 196
Заклади професійної освіти																					
ЗПО	0	0	0	26																	0
Разом	8 568		420		412		12 217	749,7	231 656		52 804	284 460									300 136,2

Історичні дані щодо учнів комунальних ЗЗСО Виноградівської міської територіальної громади

Фактичні значення за навчальні роки	2020/21	2021/22	2022/23	2023/24	2024/25	2025/26
Кількість учнів ЗЗСО	9 233	9 204	9 125	8 952	8 691	8 453
ФНК	21,0	20,7	20,4	20,8	20,6	20,5
РНК	21,0	22,0	22,0	22,0	22,0	21,0
Кількість ЗЗСО	22	23	23	23	23	23
Середня наповнюваність ЗЗСО	420	400	397	389	378	368

Дані за бюджетні роки	2021	2022	2023	2024	2025	2026
Обсяг субвенції (тис. грн)	171 362,7	204 110,2	170 535,2	201 708,0	202 288,7	209 013,1
Субвенція на учня (грн)	18 560	22 176	18 689	22 532	23 276	24 726

Зміна за роками	2021/22	2022/23	2023/24	2024/25	2025/26
Учні (%)	-0,3%	-0,9%	-1,9%	-2,9%	-2,7%
Субвенція (%)	19,1%	-16,4%	18,3%	0,3%	3,3%
Субвенція на учня (%)	19,5%	-15,7%	20,6%	3,3%	6,2%
ФНК	-0,25	-0,29	0,33	-0,13	-0,13

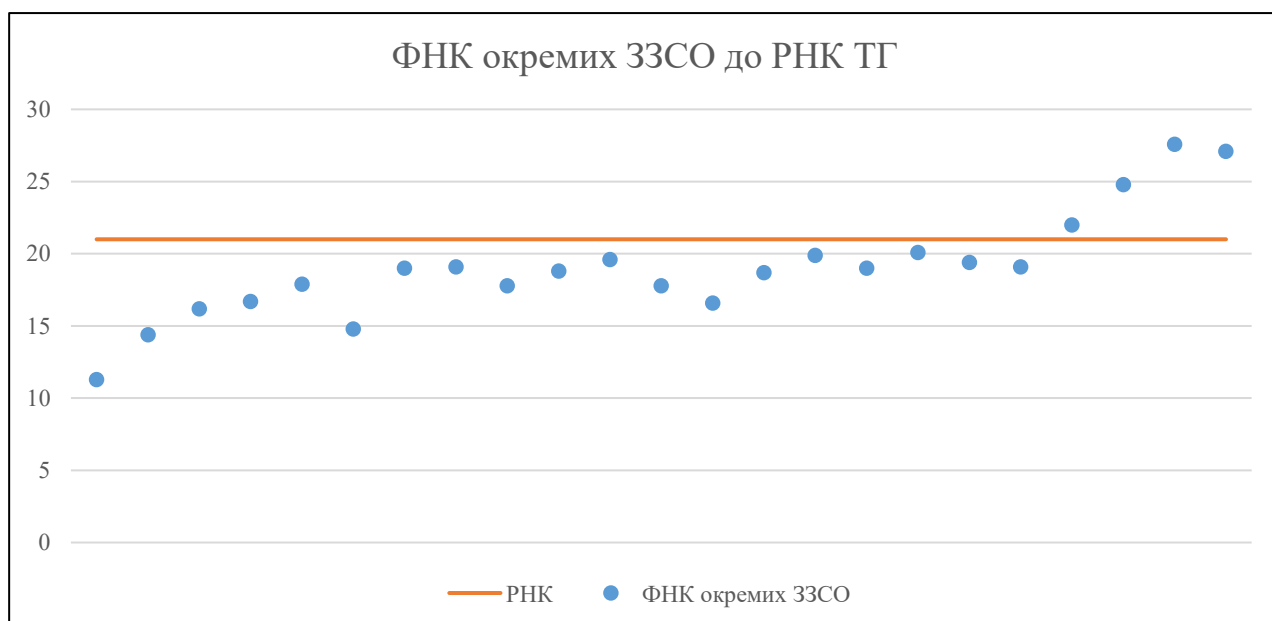


Мережа ЗЗСО Виноградівської міської територіальної громади

	ЗЗСО		Учні		ФНК
	кількість	відсоток	кількість	відсоток	кількість
Звичайний ЗЗСО	23	100,0%	8 568	100,0%	20,4
Опорний ЗЗСО					
Філія ЗЗСО					
Загалом	23	100,0%	8 568	100,0%	20,5

	ЗЗСО		Учні		ФНК
	кількість	відсоток	кількість	відсоток	кількість
ЗЗСО крім спеціальних та НРЦ					
ЗЗСО з ФНК більш ніж 22 (РНК + 1)	4	17,4%	3 282	38,3%	25,4
ЗЗСО з ФНК від 20 до 22	1	4,3%	422	4,9%	20,1
ЗЗСО з ФНК менш ніж 20 (РНК - 1)	18	78,3%	4 864	56,8%	18,0
ЗЗСО без класів					
Загалом (крім спеціальних та НРЦ)	23	100,0%	8 568	100,0%	20,5

	ЗЗСО		Учні		ФНК
	кількість	відсоток	кількість	відсоток	кількість
Менше 20 учнів					
Від 20 до 50 учнів					
Від 50 до 100 учнів					
Від 100 до 200 учнів	6	26,1%	837	9,8%	15,2
Від 200 до 300 учнів	5	21,7%	1 207	14,1%	18,9
Від 300 до 400 учнів	4	17,4%	1 366	15,9%	18,2
Від 400 до 600 учнів	4	17,4%	1 876	21,9%	19,3
Від 600 до 800 учнів	2	8,7%	1 424	16,6%	23,3
Від 800 до 1000 учнів	1	4,3%	801	9,3%	27,6
Від 1000 до 1500 учнів	1	4,3%	1 057	12,3%	27,1
Більше 1500 учнів					
Загалом	23	100,0%	8 568	100,0%	20,5



На графіку ЗЗСО упорядковані за збільшенням наповнюваності

Перелік закладів загальної середньої освіти Виноградівської міської територіальної громади
РНК = 21, ФНК = 20,52

↑	ЗЗСО з ФНК більш ніж 22 (РНК + 1)
↔	ЗЗСО з ФНК від 20 до 22
↓	ЗЗСО з ФНК менш ніж 20 (РНК - 1)
—	ЗЗСО без класів

№ з/п	ID в АІКОМ	Назва ЗЗСО	Факт. ступ.	Статус	ID в АІКОМ опорного ЗЗСО	Кіл-ть учнів	з них за індивід. формою	Кіл-ть класів	ФНК		Включено до розрахунку субвенції
1	18823	Виноградівська ЗОШ №1	I-III			801	2	29	27,6	↑	Так
2	18828	Виноградівська ЗОШ №8	I-III			1057	3	39	27,1	↑	Так
3	18826	Виноградівська ЗОШ №4	I-III			719		29	24,8	↑	Так
4	18865	Олешницька ЗОШ I-III ст.	I-III			705	2	32	22	↑	Так
5	18860	Великокопанська ЗОШ I-III ступенів	I-III			422	1	21	20,1	↔	Так
6	18866	Оноцька ЗОШ	I-III			397	2	20	19,9	↓	Так
7	18831	Виноградівська гімназія	II-III			275		14	19,6	↓	Так
8	18867	Підвиноградівська ЗОШ	I-III			465	2	24	19,4	↓	Так
9	18876	Широківська ЗОШ I-III ступенів	I-III			229	3	12	19,1	↓	Так
10	18859	Великоком'ятівська ЗОШ	I-III			572	2	30	19,1	↓	Так
11	18857	Боржавський НВК	I-III			417		22	19	↓	Так
12	18825	Виноградівська ЗОШ I-III ст. №3 ім. Жігмонда Перені	I-III			209	2	11	19	↓	Так
13	18824	Виноградівська ЗОШ I-III ступенів №2	I-III			263	2	14	18,8	↓	Так
14	18858	Буківська ЗОШ I-III ступенів	I-III			336	1	18	18,7	↓	Так
15	18843	Малокопанський НВК	I-II			161		9	17,9	↓	Так
16	18863	Дротинська ЗОШ	I-III			231		13	17,8	↓	Так
17	18839	Великоком'ятівська загальноосвітня школа	I-II			302		17	17,8	↓	Так
18	18852	Тросницька ЗОШ	I-II			150		9	16,7	↓	Так
19	18870	Фанчиківська ЗОШ	I-III			331	3	20	16,6	↓	Так
20	18856	Широківський НВК	I-II			146	1	9	16,2	↓	Так
21	18827	Виноградівський НВК№7	I-III			163	1	11	14,8	↓	Так
22	18877	Виноградівська вечірня (змінна) школа	III			115		8	14,4	↓	Так
23	18820	Виноградівський НВК	I-II			102	2	9	11,3	↓	Так