



ІНФОРМАЦІЙНА ДОВІДКА ЩОДО РОЗРАХУНКУ ОБСЯГУ ОСВІТНЬОЇ СУБВЕНЦІЇ НА 2026 РІК

ВІЛЬХОВЕЦЬКА ТГ

Базова інформація про засновника:

Засновник	Вільховецька сільська територіальна громада		
Код бюджету	0750100000		
Область	Закарпатська	Фактична наповнюваність класів	20,37
Тип	Сільська ТГ	Розрахункова наповнюваність класів	20,5

Для цілей розрахунку освітньої субвенції громада не вважається прифронтовою.

З цієї причини тимчасова РНК (ТРНК) на 2026 рік визначається як РНК з буфером.

Це означає, що фактична наповнюваність класів (ФНК) порівнюється із замороженою РНК 2025 бюджетного року (ЗРНК).

Якщо значення ЗРНК близьке до ФНК (різниця не більше 1), ТРНК дорівнює ЗРНК.

Якщо ФНК набагато менше ЗРНК, ТРНК стає ЗРНК-1 (нижній буфер), у протилежному випадку стає ЗРНК+1 (верхній буфер).

Таким чином, ТРНК завжди знаходиться поруч з ЗРНК, за винятком того, що ТРНК не може бути менше 10 або більше 27,5.

Для Вільховецької громади ЗРНК дорівнювала 20,5; ФНК після округлення до половини цілого дорівнює 20,5.

Допустимі значення ТРНК знаходяться в інтервалі (ЗРНК-1;ЗРНК+1) = (19,5;21,5).

Оскільки ФНК в межах допустимого інтервалу, ТРНК отримує значення ЗРНК = 20,5.

Підсумки розподілу субвенції на 2026 рік:

	К-ть учнів (факт)	К-ть класів (факт)	Сума (тис. грн)	На учня (грн)	На клас (грн)
Учні комунальних ЗЗСО,	1 976	97	77 374,9	39 157	797 679
з них у гірських населених пунктах	733		6 566,61		
у тому числі поділ класів на групи			3 878,6		
Українознавчий компонент					
Індивідуальні учні - екстернат					
Індивідуальні учні - сімейна форма					
Індивідуальні учні - ТОТ					
Учні спеціальних ЗЗСО (класів)					
з них у гірських населених пунктах					
у тому числі поділ класів на групи					
Учні НРЦ,					
з них у гірських населених пунктах					
Учні класів з вечірньою формою					
Вихованці пансіонів					
Вихованці спеціальних пансіонів					
Вихованці НРЦ					
Асистенти в інклюзивних класах		14	4 040,0		288 569
Учні ЗПО					
Вільховецька ТГ	1 976	97	81 414,8		

Освітня субвенція, розрахована на весь бюджетний 2026 рік (не є остаточною, оскільки заплановано перерахунок її обсягів на вересень-грудень 2026 року), тис. грн:	81 414,8
Освітня субвенція, виділена на 8 місяців бюджетного 2026 року (68,6%), тис. грн:	55 850,6

Детальний розрахунок обсягу освітньої субвенції для Вільховецької сільської територіальної громади

Коефіцієнти, що застосовуються для даної АТО:

Розрахункова наповнюваність класів	20,5
Коефіцієнт Кіпп для денних ЗЗСО	0,530
Розподіл на одного учня для педагогічних працівників, які не проводять уроки (денні ЗЗСО), грн	7 700
Коефіцієнт Кіпп для вечірніх шкіл	0,530
Розподіл на одного учня, для педагогічних працівників, які не проводять уроки (вечірні школи), грн	7 700
Коефіцієнт поділу класів на групи при вивченні окремих предметів для учнів групи I	1,075
Коефіцієнт поділу класів на групи при вивченні окремих предметів для учнів групи II	1,047
Коефіцієнт скорочення	1,00

Коефіцієнти, що застосовуються для всіх АТО:

Норматив бюджетної забезпеченості (грн)	14 527,5
Річна заробітна плата вчителів з нарахуваннями (тис. грн)	312,7
Річна заробітна плата асистентів вчителів з нарахуваннями (тис. грн)	273,9
Річна заробітна плата керівників ІРЦ з нарахуваннями (тис. грн)	401,4
Річна заробітна плата педпрацівників ІРЦ з нарахуваннями (тис. грн)	349,6
Розрахункова наповнюваність спеціальних класів (також приватних НРЦ)	9,0
Розрахункова наповнюваність класів НРЦ	6,0

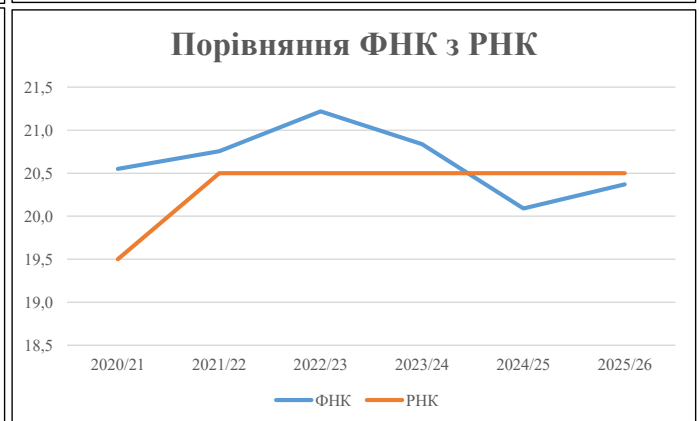
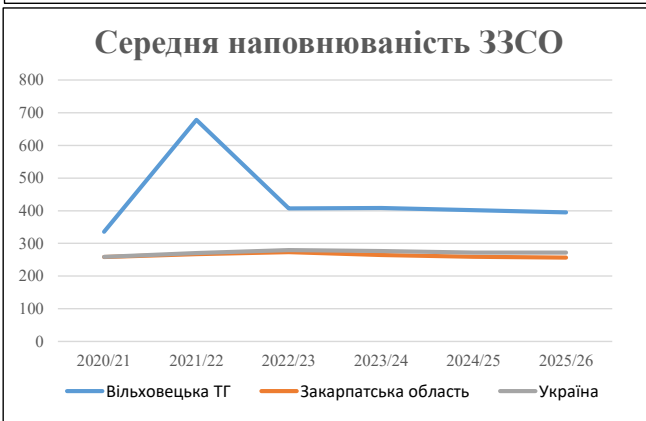
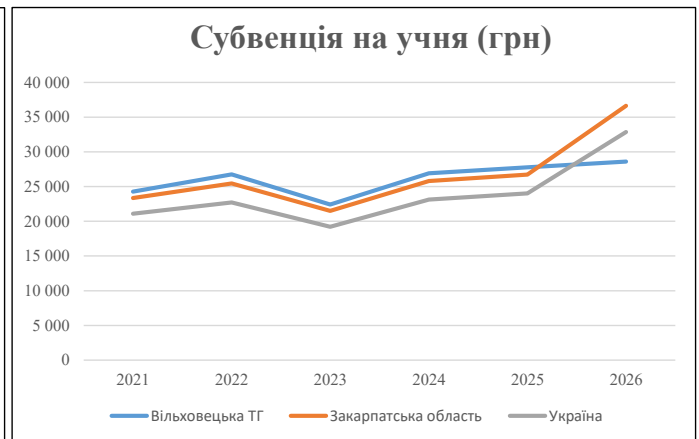
Рівень освіти	Учні	З них учні гірських шкіл			Класи	Розрахункова наповнюваність класу (групи)	Розрахункова к-ть класів (групи)	К-ть годин навчального плану	К-ть годин у тиждень	К-ть необхідних ставок	Зарплати вчителів, тис. грн	Розподіл на одного учня, для пед. працівників, які не проводять уроки, грн	Зарплата пед. персоналу, що не проводять уроки, тис. грн	Зарплата пед. персоналу, що не проводять уроки, тис. грн	Зарплата пед. персоналу, що не проводять уроки, тис. грн	Зарплата пед. персоналу, що не проводять уроки, тис. грн	Зарплата пед. персоналу, що не проводять уроки, тис. грн	Зарплата пед. персоналу, що не проводять уроки, тис. грн	Відсоток учнів гірських шкіл	Надбавка для гірської місцевості	Зарплата всього пед. персоналу разом, тис. грн
		гр. 1	гр. 2	гр. 3																	
Як розраховано	Факт	Факт	Факт	Постанова	гр. 1 / гр. 4	Постанова	гр. 5 * гр. 6	гр. 7 / 18	гр. 8 * 14527,51	Постанова	гр. 1 * гр. 10 / 1000	гр. 9 + гр. 11	Постанова	гр. 8 * гр. 13	гр. 14 * 14527,51	гр. 12 + гр. 15	гр. 2 / гр. 1	0,25 * гр. 16 * гр. 17	гр. 16 + гр. 18		
Загальні ЗЗСО																					
Початкова (1-4)	637		41	20,5	32	23	736	40,9	12 784	7 700	4 905	17 689									
Базова (5-9)	986	733	43	20,5	49	32,7	1 602	89,0	27 832	7 700	7 592	35 423	0,075	12,41	3 879	70 808	37,1%	6 567	77 375		
Старша (10-11)	353		13	20,5	18	35,5	639	35,5	11 099	7 700	2 718	13 817									
Українознавчий компонент																					
Початкова (1-4)	0		0	20,5	0	6	0	0,0	0	7 700	0	0									
Базова (5-9)	0	0	0	20,5	0	8	0	0,0	0	7 700	0	0	0,075	0,00	0	0			0		
Старша (10-11)	0		0	20,5	0	14	0	0,0	0	7 700	0	0									
Індивідуальна освіта																					
Екстернат (1-4)	0								0												
Екстернат (5-9)	0	0							0											0	
Екстернат (10-12)	0								0												0
Сімейна форма (1-4)	0								0												
Сімейна форма (5-9)	0	0							0											0	
Сімейна форма (10-12)	0								0												0
TOT (1-4)	0								0												
TOT (5-9)	0	0							0											0	
TOT (10-12)	0								0												0
Спеціальна освіта																					
Початкова (1-4)	0		0	9	0	36															
Базова (5-9)	0	0	0	9	0	36							0,047	0,00	0	0					0
Старша (10-11)	0		0	9	0	36															
Навчально-реабілітаційні центри																					
Початкова (1-4)	0		0	6	0	36				7 700											
Базова (5-9)	0	0	0	6	0	36				7 700			0,047	0,00	0	0					0
Старша (10-11)	0		0	6	0	36				7 700											
Учні, які проживають в пансіонах (кількість ставок = кількість груп * 2)																					
Загальні пансіони	0	0		20	0																0
Спеціальні пансіони	0	0		9	0																0
НРЦ	0	0		6	0																0
Інклюзивні класи (кількість ставок = кількість класів * 1; обсяг субвенції = кількість ставок * 273,9), в колонках А і Б - кількість всіх і гірських інклюзивних класів після агрегації, у колонці Н - відсоток гірських інклюзивних класів																					
Інклюзія	14	3		14				14,0	3 835			3 835						21,43%	205	4 040	
Вечірня освіта																					
Вечірні школи	0	0	0	16		23															0
Заклади професійної освіти																					
ЗПО	0	0	0	26																	0
Разом	1 976	733	97		99		2 977	179,4	55 550		15 214	70 764							6 772	81 414,8	

Історичні дані щодо учнів комунальних ЗЗСО Вільховецької сільської територіальної громади

Фактичні значення за навчальні роки	2020/21	2021/22	2022/23	2023/24	2024/25	2025/26
Кількість учнів ЗЗСО	2 014	2 034	2 037	2 042	2 009	1 976
ФНК	20,6	20,8	21,2	20,8	20,1	20,4
РНК	19,5	20,5	20,5	20,5	20,5	20,5
Кількість ЗЗСО	6	3	5	5	5	5
Середня наповнюваність ЗЗСО	336	678	407	408	402	395

Дані за бюджетні роки	2021	2022	2023	2024	2025	2026
Обсяг субвенції (тис. грн)	48 885,4	54 413,8	45 659,6	54 960,6	55 804,1	56 511,2
Субвенція на учня (грн)	24 273	26 752	22 415	26 915	27 777	28 599

Зміна за роками	2021/22	2022/23	2023/24	2024/25	2025/26
Учні (%)	1,0%	0,1%	0,2%	-1,6%	-1,6%
Субвенція (%)	11,3%	-16,1%	20,4%	1,5%	1,3%
Субвенція на учня (%)	10,2%	-16,2%	20,1%	3,2%	3,0%
ФНК	0,20	0,46	-0,38	-0,75	0,28

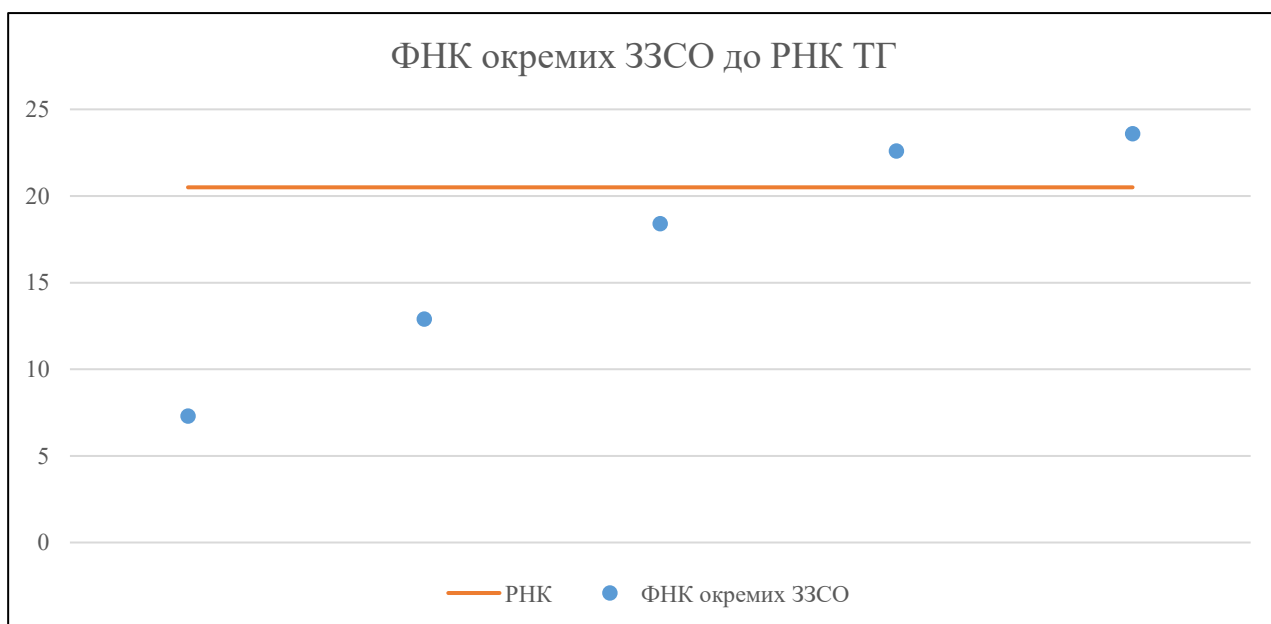


Мережа ЗЗСО Вільховецької сільської територіальної громади

	ЗЗСО		Учні		ФНК
	кількість	відсоток	кількість	відсоток	кількість
Звичайний ЗЗСО	3	60,0%	1 831	92,7%	21,8
Опорний ЗЗСО					
Філія ЗЗСО	2	40,0%	145	7,3%	11,2
Загалом	5	100,0%	1 976	100,0%	20,4

	ЗЗСО		Учні		ФНК
	кількість	відсоток	кількість	відсоток	кількість
ЗЗСО крім спеціальних та НРЦ					
ЗЗСО з ФНК більш ніж 21,5 (РНК + 1)	2	40,0%	1 389	70,3%	23,2
ЗЗСО з ФНК від 19,5 до 21,5					
ЗЗСО з ФНК менш ніж 19,5 (РНК - 1)	3	60,0%	587	29,7%	15,9
ЗЗСО без класів					
Загалом (крім спеціальних та НРЦ)	5	100,0%	1 976	100,0%	20,4

	ЗЗСО		Учні		ФНК
	кількість	відсоток	кількість	відсоток	кількість
Менше 20 учнів					
Від 20 до 50 учнів	1	20,0%	29	1,5%	7,3
Від 50 до 100 учнів					
Від 100 до 200 учнів	1	20,0%	116	5,9%	12,9
Від 200 до 300 учнів					
Від 300 до 400 учнів					
Від 400 до 600 учнів	2	40,0%	1 030	52,1%	20,6
Від 600 до 800 учнів					
Від 800 до 1000 учнів	1	20,0%	801	40,5%	23,6
Від 1000 до 1500 учнів					
Більше 1500 учнів					
Загалом	5	100,0%	1 976	100,0%	20,4



На графіку ЗЗСО упорядковані за збільшенням наповнюваності

**Перелік закладів загальної середньої освіти Вільховецької сільської територіальної громади
РНК = 20,5, ФНК = 20,37**

↑	ЗЗСО з ФНК більш ніж 21,5 (РНК + 1)
↔	ЗЗСО з ФНК від 19,5 до 21,5
↓	ЗЗСО з ФНК менш ніж 19,5 (РНК - 1)
—	ЗЗСО без класів

№ з/п	ID в АІКОМ	Назва ЗЗСО	Факт. ступ.	Статус	ID в АІКОМ опорного ЗЗСО	Кіл-ть учнів	з них за індивід. формою	Кіл-ть класів	ФНК		Включено до розрахунку субвенції
1	19219	Вільховецький ліцей	I-III	Опорна		801	12	34	23,6	↑	Так
2	19220	Вільховецько - Лазівський ліцей	I-III	Опорна		588	1	26	22,6	↑	Так
3	19225	Добрянський ліцей	I-III			442	3	24	18,4	↓	Так
4	19209	Філія Раківська гімназія Вільховецько-Лазівського ліцею	I-II	Філія	19220	116		9	12,9	↓	Так
5	19185	Філія Вільховецько-Лазівська початкова школа Вільхов	I	Філія	19220	29		4	7,3	↓	Так