



ІНФОРМАЦІЙНА ДОВІДКА ЩОДО РОЗРАХУНКУ ОБСЯГУ ОСВІТНЬОЇ СУБВЕНЦІЇ НА 2026 РІК

ВИЛОЦЬКА ТГ

Базова інформація про засновника:

Засновник	Вилоцька селищна територіальна громада		
Код бюджету	0752900000		
Область	Закарпатська	Фактична наповнюваність класів	11,64
Тип	Селищна ТГ	Розрахункова наповнюваність класів	15,0

Для цілей розрахунку освітньої субвенції громада не вважається прифронтовою.

З цієї причини тимчасова РНК (ТРНК) на 2026 рік визначається як РНК з буфером.

Це означає, що фактична наповнюваність класів (ФНК) порівнюється із замороженою РНК 2025 бюджетного року (ЗРНК).

Якщо значення ЗРНК близьке до ФНК (різниця не більше 1), ТРНК дорівнює ЗРНК.

Якщо ФНК набагато менше ЗРНК, ТРНК стає ЗРНК-1 (нижній буфер), у протилежному випадку стає ЗРНК+1 (верхній буфер).

Таким чином, ТРНК завжди знаходиться поруч з ЗРНК, за винятком того, що ТРНК не може бути менше 10 або більше 27,5.

Для Вилоцької громади ЗРНК дорівнювала 16; ФНК після округлення до половини цілого дорівнює 11,5.

Допустимі значення ТРНК знаходяться в інтервалі (ЗРНК-1;ЗРНК+1) = (15;17).

Оскільки ФНК менше 15, ТРНК отримує значення нижнього буфера ЗРНК-1 = 15.

Підсумки розподілу субвенції на 2026 рік:

	К-ть учнів (факт)	К-ть класів (факт)	Сума (тис. грн)	На учня (грн)	На клас (грн)
Учні комунальних ЗЗСО,	1 211	104	51 067,0	42 169	491 029
з них у гірських населених пунктах					
у тому числі поділ класів на групи			712,5		
Українознавчий компонент					
Індивідуальні учні - екстернат					
Індивідуальні учні - сімейна форма	5		81,1	16 213	
Індивідуальні учні - ТОТ					
Учні спеціальних ЗЗСО (класів)					
з них у гірських населених пунктах					
у тому числі поділ класів на групи					
Учні НРЦ,					
з них у гірських населених пунктах					
Учні класів з вечірньою формою					
Вихованці пансіонів					
Вихованці спеціальних пансіонів					
Вихованці НРЦ					
Асистенти в інклюзивних класах		3	821,7		273 896
Учні ЗПО					
Вилоцька ТГ	1 216	104	51 969,7		

Освітня субвенція, розрахована на весь бюджетний 2026 рік (не є остаточною, оскільки заплановано перерахунок її обсягів на вересень-грудень 2026 року), тис. грн:	51 969,7
Освітня субвенція, виділена на 8 місяців бюджетного 2026 року (68,6%), тис. грн:	35 651,2

Детальний розрахунок обсягу освітньої субвенції для Вилоцької селищної територіальної громади

Коефіцієнти, що застосовуються для даної АТО:

Розрахункова наповнюваність класів	15,0
Коефіцієнт Кіпп для денних ЗЗСО	0,480
Розподіл на одного учня для педагогічних працівників, які не проводять уроки (денні ЗЗСО), грн	6 973
Коефіцієнт Кіпп для вечірніх шкіл	0,480
Розподіл на одного учня, для педагогічних працівників, які не проводять уроки (вечірні школи), грн	6 973
Коефіцієнт поділу класів на групи при вивченні окремих предметів для учнів групи I	1,017
Коефіцієнт поділу класів на групи при вивченні окремих предметів для учнів групи II	1,047
Коефіцієнт скорочення	1,00

Коефіцієнти, що застосовуються для всіх АТО:

Норматив бюджетної забезпеченості (грн)	14 527,5
Річна заробітна плата вчителів з нарахуваннями (тис. грн)	312,7
Річна заробітна плата асистентів вчителів з нарахуваннями (тис. грн)	273,9
Річна заробітна плата керівників ІРЦ з нарахуваннями (тис. грн)	401,4
Річна заробітна плата педпрацівників ІРЦ з нарахуваннями (тис. грн)	349,6
Розрахункова наповнюваність спеціальних класів (також приватних НРЦ)	9,0
Розрахункова наповнюваність класів НРЦ	6,0

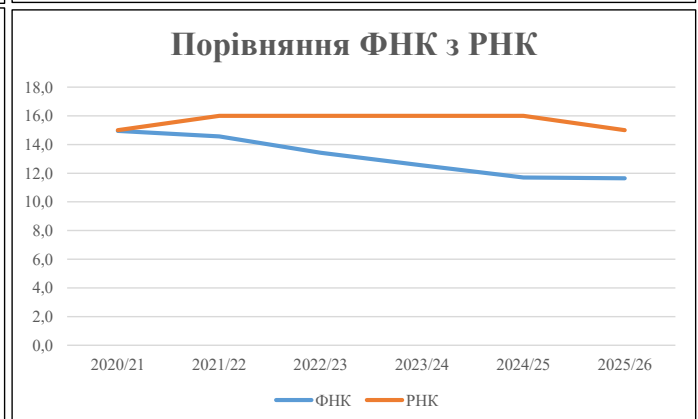
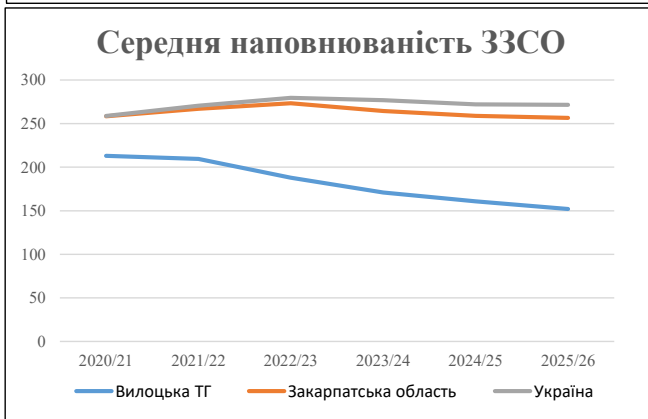
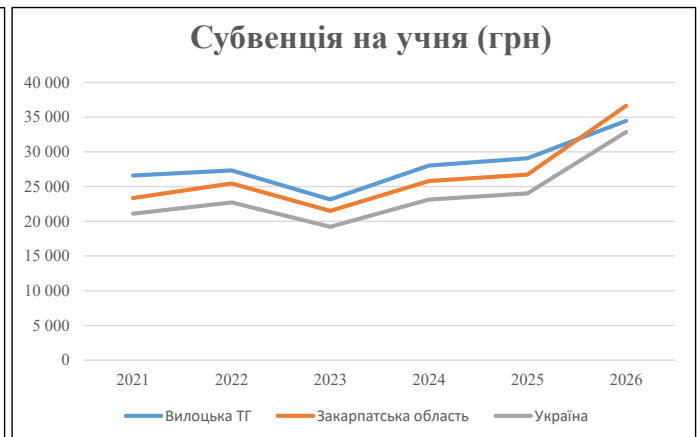
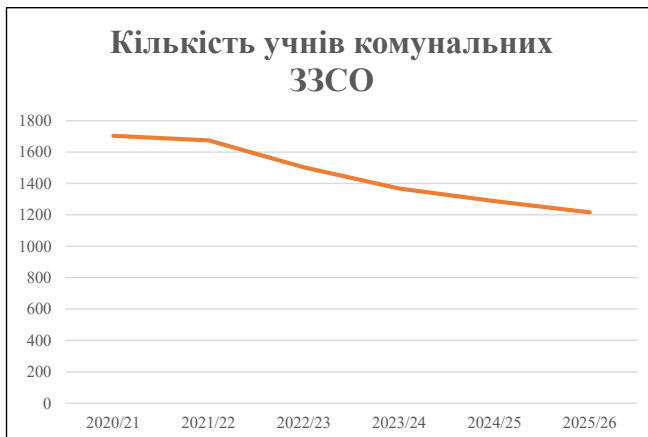
Рівень освіти	Учні	З них учні гірських шкіл			Класи	Розрахункова наповнюваність класу (групи)		Кількість годин навчального плану	Кількість необхідних годин у тиждень	Кількість ставок	Зарплати вчителів, тис. грн	Розподіл на одного учня, для пед. працівників, які не проводять уроки, грн	Зарплата пед. персоналу, що не проводить уроки, тис. грн	Зарплата пед. гірську місцевість, без поділу на групи, тис. грн	Коефіцієнт поділу класів на групи	Кількість ставок вчителів для поділу класів на групи	Зарплати персоналу, що проводить уроки у групах при події класів, тис. грн	Зарплата пед. персоналу разом (без надбавки за гірську місцевість), тис. грн	Відсоток учнів гірських шкіл	Надбавка для гірської місцевості	Зарплата всього пед. персоналу разом, тис. грн
		гр. 1	гр. 2	гр. 3		гр. 4	гр. 5														
Як розраховано	Факт	Факт	Факт	Постанова	гр. 1 / гр. 4	Постанова	гр. 5 * гр. 6	гр. 7 / 18	гр. 8 * 14527,51	Постанова	гр. 1 * гр. 10 / 1000	гр. 9 + гр. 11	Постанова	гр. 8 * гр. 13	гр. 14 * 14527,51	гр. 12 + гр. 15	гр. 2 / гр. 1	0,25 * гр. 16 * гр. 17	гр. 16 + гр. 18		
Загальні ЗЗСО																					
Початкова (1-4)	445		43	15,0	30	23	690	38,3	11 985	6 973	3 103	15 088		0,017	2,28	712	51 067				51 067
Базова (5-9)	647	0	53	15,0	44	32,7	1 439	79,9	24 992	6 973	4 512	29 503									
Старша (10-11)	119		8	15,0	8	35,5	284	15,8	4 933	6 973	830	5 763									
Українознавчий компонент																					
Початкова (1-4)	0		0	15,0	0	6	0	0,0	0	6 973	0	0									0
Базова (5-9)	0	0	0	15,0	0	8	0	0,0	0	6 973	0	0	0,017	0,00	0	0					0
Старша (10-11)	0		0	15,0	0	14	0	0,0	0	6 973	0	0									0
Індивідуальна освіта																					
Екстернат (1-4)	0								0												0
Екстернат (5-9)	0	0							0												0
Екстернат (10-12)	0								0												0
Сімейна форма (1-4)	1								13												81
Сімейна форма (5-9)	2	0							37												81
Сімейна форма (10-12)	2								31												81
TOT (1-4)	0								0												0
TOT (5-9)	0	0							0												0
TOT (10-12)	0								0												0
Спеціальна освіта																					
Початкова (1-4)	0		0	9	0	36															0
Базова (5-9)	0	0	0	9	0	36							0,047	0,00	0	0					0
Старша (10-11)	0		0	9	0	36															0
Навчально-реабілітаційні центри																					
Початкова (1-4)	0		0	6	0	36				6 973											0
Базова (5-9)	0	0	0	6	0	36				6 973				0,047	0,00	0	0				0
Старша (10-11)	0		0	6	0	36				6 973											0
Учні, які проживають в пансіонах (кількість ставок = кількість груп * 2)																					
Загальні пансіони	0	0		20	0																0
Спеціальні пансіони	0	0		9	0																0
НРЦ	0	0		6	0																0
Інклюзивні класи (кількість ставок = кількість класів * 1; обсяг субвенції = кількість ставок * 273,9), в колонках А і Б - кількість всіх і гірських інклюзивних класів після агрегації, у колонці Н - відсоток гірських інклюзивних класів																					
Інклюзія	3	0		3				3,0	822					822							822
Вечірня освіта																					
Вечірні школи	0	0	0	16		23															0
Заклади професійної освіти																					
ЗПО	0	0	0	26																	0
Разом	1 216		104		82		2 413	137,0	42 813		8 445	51 176									51 969,7

Історичні дані щодо учнів комунальних ЗЗСО Вилицької селищної територіальної громади

Фактичні значення за навчальні роки	2020/21	2021/22	2022/23	2023/24	2024/25	2025/26
Кількість учнів ЗЗСО	1 704	1 675	1 503	1 368	1 287	1 216
ФНК	14,9	14,6	13,4	12,6	11,7	11,6
РНК	15,0	16,0	16,0	16,0	16,0	15,0
Кількість ЗЗСО	8	8	8	8	8	8
Середня наповнюваність ЗЗСО	213	209	188	171	161	152

Дані за бюджетні роки	2021	2022	2023	2024	2025	2026
Обсяг субвенції (тис. грн)	45 340,3	45 786,6	34 784,4	38 335,9	37 411,2	41 910,0
Субвенція на учня (грн)	26 608	27 335	23 143	28 023	29 069	34 465

Зміна за роками	2021/22	2022/23	2023/24	2024/25	2025/26
Учні (%)	-1,7%	-10,3%	-9,0%	-5,9%	-5,5%
Субвенція (%)	1,0%	-24,0%	10,2%	-2,4%	12,0%
Субвенція на учня (%)	2,7%	-15,3%	21,1%	3,7%	18,6%
ФНК	-0,38	-1,15	-0,87	-0,85	-0,06

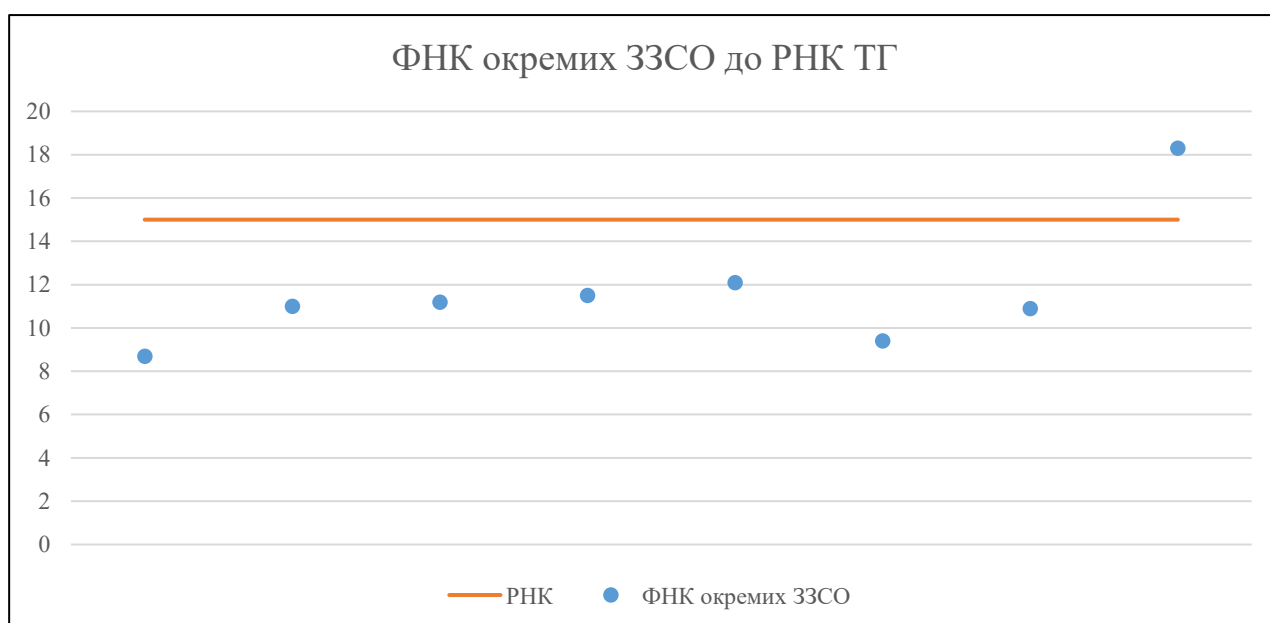


Мережа ЗЗСО Вилоцької селищної територіальної громади

	ЗЗСО		Учні		ФНК
	кількість	відсоток	кількість	відсоток	кількість
Звичайний ЗЗСО	8	100,0%	1 216	100,0%	11,7
Опорний ЗЗСО					
Філія ЗЗСО					
Загалом	8	100,0%	1 216	100,0%	11,6

ЗЗСО крім спеціальних та НРЦ	ЗЗСО		Учні		ФНК
	кількість	відсоток	кількість	відсоток	кількість
ЗЗСО з ФНК більш ніж 16 (РНК + 1)	1	12,5%	275	22,6%	18,3
ЗЗСО з ФНК від 14 до 16					
ЗЗСО з ФНК менш ніж 14 (РНК - 1)	7	87,5%	941	77,4%	10,6
ЗЗСО без класів					
Загалом (крім спеціальних та НРЦ)	8	100,0%	1 216	100,0%	11,6

	ЗЗСО		Учні		ФНК
	кількість	відсоток	кількість	відсоток	кількість
Менше 20 учнів					
Від 20 до 50 учнів					
Від 50 до 100 учнів	2	25,0%	177	14,6%	9,8
Від 100 до 200 учнів	4	50,0%	547	45,0%	10,7
Від 200 до 300 учнів	2	25,0%	492	40,5%	14,1
Від 300 до 400 учнів					
Від 400 до 600 учнів					
Від 600 до 800 учнів					
Від 800 до 1000 учнів					
Від 1000 до 1500 учнів					
Більше 1500 учнів					
Загалом	8	100,0%	1 216	100,0%	11,6



На графіку ЗЗСО упорядковані за збільшенням наповнюваності

**Перелік закладів загальної середньої освіти Вилицької селищної територіальної громади
РНК = 15, ФНК = 11,64**

↑	ЗЗСО з ФНК більш ніж 16 (РНК + 1)
↔	ЗЗСО з ФНК від 14 до 16
↓	ЗЗСО з ФНК менш ніж 14 (РНК - 1)
—	ЗЗСО без класів

№ з/п	ID в АІКОМ	Назва ЗЗСО	Факт. ступ.	Статус	ID в АІКОМ опорного ЗЗСО	Кіл-ть учнів	з них за індивід. формою	Кіл-ть класів	ФНК		Включено до розрахунку субвенції
1	18821	Вилицька ЗОШ І-ІІІ ст. №1	І-ІІІ			275		15	18,3	↑	Так
2	18845	Новосільська гімназія	І-ІІ			133	8	11	12,1	↓	Так
3	18844	Матіївська гімназія	І-ІІ			115	4	10	11,5	↓	Так
4	18822	Вилицька ЗОШ І-ІІІ ст. №2	І-ІІІ			112	4	10	11,2	↓	Так
5	18849	Міжлісна гімназія	І-ІІ			99	1	9	11	↓	Так
6	18875	Шаланківська ЗОШ	І-ІІІ			217	1	20	10,9	↓	Так
7	18862	Вербовецька загальноосвітня школа	І-ІІІ			187	6	20	9,4	↓	Так
8	18880	Перехрестівська гімназія	І-ІІ			78	1	9	8,7	↓	Так