



## ІНФОРМАЦІЙНА ДОВІДКА ЩОДО РОЗРАХУНКУ ОБСЯГУ ОСВІТНЬОЇ СУБВЕНЦІЇ НА 2026 РІК

### ВЕЛИКОБИЧКІВСЬКА ТГ

#### Базова інформація про засновника:

Засновник	Великобичківська селищна територіальна громада		
Код бюджету	0752500000		
Область	Закарпатська	Фактична наповнюваність класів	16,22
Тип	Селищна ТГ	Розрахункова наповнюваність класів	17,0

Для цілей розрахунку освітньої субвенції громада не вважається прифронтовою.

З цієї причини тимчасова РНК (ТРНК) на 2026 рік визначається як РНК з буфером.

Це означає, що фактична наповнюваність класів (ФНК) порівнюється із замороженою РНК 2025 бюджетного року (ЗРНК).

Якщо значення ЗРНК близьке до ФНК (різниця не більше 1), ТРНК дорівнює ЗРНК.

Якщо ФНК набагато менше ЗРНК, ТРНК стає ЗРНК-1 (нижній буфер), у протилежному випадку стає ЗРНК+1 (верхній буфер).

Таким чином, ТРНК завжди знаходиться поруч з ЗРНК, за винятком того, що ТРНК не може бути менше 10 або більше 27,5.

Для Великобичківської громади ЗРНК дорівнювала 18; ФНК після округлення до половини цілого дорівнює 16.

Допустимі значення ТРНК знаходяться в інтервалі (ЗРНК-1;ЗРНК+1) = (17;19).

Оскільки ФНК менше 17, ТРНК отримує значення нижнього буфера ЗРНК-1 = 17.

#### Підсумки розподілу субвенції на 2026 рік:

	К-ть учнів (факт)	К-ть класів (факт)	Сума (тис. грн)	На учня (грн)	На клас (грн)
Учні комунальних ЗЗСО,	3 357	207	147 906,6	44 059	714 525
з них у гірських населених пунктах	2 234		21 097,14		
у тому числі поділ класів на групи			1 769,2		
Українознавчий компонент					
Індивідуальні учні - екстернат	36		615,1	17 086	
Індивідуальні учні - сімейна форма	25		536,1	21 443	
Індивідуальні учні - ТОТ					
Учні спеціальних ЗЗСО (класів)					
з них у гірських населених пунктах					
у тому числі поділ класів на групи					
Учні НРЦ,					
з них у гірських населених пунктах					
Учні класів з вечірньою формою					
Вихованці пансіонів	7		625,3	89 331	
Вихованці спеціальних пансіонів					
Вихованці НРЦ					
Асистенти в інклюзивних класах		42	13 557,9		322 806
Учні ЗПО					
<b>Великобичківська ТГ</b>	<b>3 418</b>	<b>207</b>	<b>163 241,0</b>		

Освітня субвенція, розрахована на весь бюджетний 2026 рік (не є остаточною, оскільки заплановано перерахунок її обсягів на вересень-грудень 2026 року), тис. грн:	<b>163 241,0</b>
Освітня субвенція, виділена на 8 місяців бюджетного 2026 року (68,6%), тис. грн:	<b>111 983,3</b>

**Детальний розрахунок обсягу освітньої субвенції для Великобичківської селищної територіальної громади**

**Коефіцієнти, що застосовуються для даної АТО:**

Розрахункова наповнюваність класів	17,0
Коефіцієнт Кіпп для денних ЗЗСО	0,430
Розподіл на одного учня для педагогічних працівників, які не проводять уроки (денні ЗЗСО), грн	6 247
Коефіцієнт Кіпп для вечірніх шкіл	0,430
Розподіл на одного учня, для педагогічних працівників, які не проводять уроки (вечірні школи), грн	6 247
Коефіцієнт поділу класів на групи при вивченні окремих предметів для учнів групи I	1,017
Коефіцієнт поділу класів на групи при вивченні окремих предметів для учнів групи II	1,047
Коефіцієнт скорочення	1,00

**Коефіцієнти, що застосовуються для всіх АТО:**

Норматив бюджетної забезпеченості (грн)	14 527,5
Річна заробітна плата вчителів з нарахуваннями (тис. грн)	312,7
Річна заробітна плата асистентів вчителів з нарахуваннями (тис. грн)	273,9
Річна заробітна плата керівників ІРЦ з нарахуваннями (тис. грн)	401,4
Річна заробітна плата педпрацівників ІРЦ з нарахуваннями (тис. грн)	349,6
Розрахункова наповнюваність спеціальних класів (також приватних НРЦ)	9,0
Розрахункова наповнюваність класів НРЦ	6,0

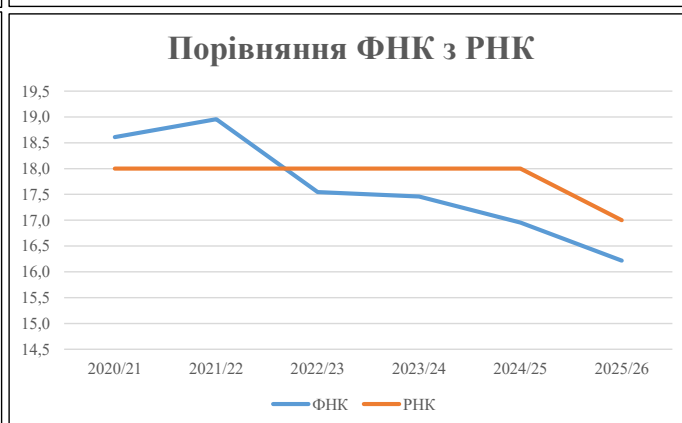
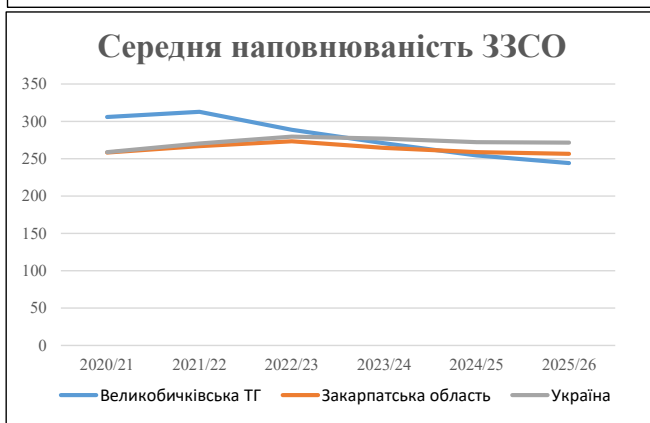
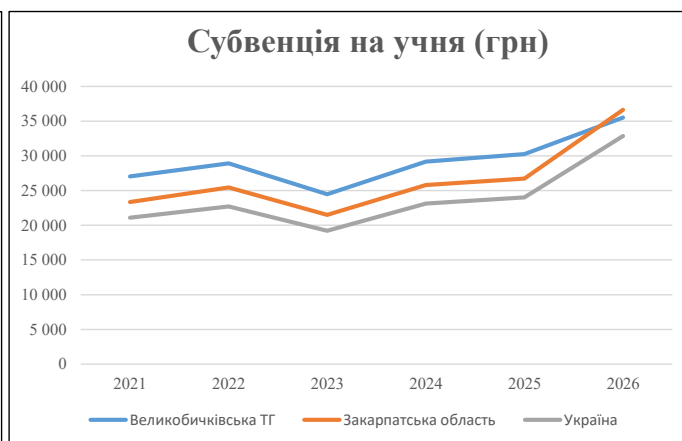
Рівень освіти	Учні	З них учні гірських шкіл			Класи	Розрахункова наповнюваність класу (групи)	Розрахункова к-ть класів (групи)	К-ть годин навчального плану	К-ть необхідних годин у тиждень	К-ть ставок	Зарплати вчителів, тис. грн	Розподіл на одного учня, для пед. працівників, які не проводять уроки, грн	Зарплата пед. персоналу, що не проводить уроки, тис. грн	Зарплата пед. гірську місцевість, без поділу на групи, тис. грн	Коефіцієнт поділу класів на групи	К-ть ставок вчителів для поділу класів на групи	Зарплати персоналу, що проводить уроки у групах при події класів, тис. грн	Зарплата пед. персоналу разом (без надбавки за гірську місцевість), тис. грн	Відсоток учнів гірських шкіл	Надбавка для гірської місцевості	Зарплата всього пед. персоналу разом, тис. грн	
		гр. 1	гр. 2	гр. 3																		гр. 4
Як розраховано	Факт	Факт	Факт	Постанова	гр. 1 / гр. 4	Постанова	гр. 5 * гр. 6	гр. 7 / 18	гр. 8 * 14527,51	Постанова	гр. 1 * гр. 10 / 1000	гр. 9 + гр. 11	Постанова	гр. 8 * гр. 13	гр. 14 * 14527,51	гр. 12 + гр. 15	гр. 2 / гр. 1	0,25 * гр. 16 * гр. 17	гр. 16 + гр. 18			
<b>Загальні ЗЗСО</b>																						
Початкова (1-4)	1 056		76	17,0	63	23	1 449	80,5	25 169	6 247	6 597	31 766		0,017	5,66	1 769	126 809	66,5%	21 097			147 907
Базова (5-9)	1 730	2 234	99	17,0	102	32,7	3 335	185,3	57 935	6 247	10 807	68 742										
Старша (10-11)	571		32	17,0	34	35,5	1 207	67,1	20 965	6 247	3 567	24 532										
<b>Українознавчий компонент</b>																						
Початкова (1-4)	0		0	17,0	0	6	0	0,0	0	6 247	0	0										
Базова (5-9)	0	0	0	17,0	0	8	0	0,0	0	6 247	0	0		0,017	0,00	0	0					0
Старша (10-11)	0		0	17,0	0	14	0	0,0	0	6 247	0	0										
<b>Індивідуальна освіта</b>																						
Екстернат (1-4)	5								65													
Екстернат (5-9)	21	2							384									607	5,6%	8		615
Екстернат (10-12)	10								157													
Сімейна форма (1-4)	2								26													
Сімейна форма (5-9)	16	25							293									429	100,0%	107		536
Сімейна форма (10-12)	7								110													
TOT (1-4)	0								0													
TOT (5-9)	0	0							0									0				0
TOT (10-12)	0								0													
<b>Спеціальна освіта</b>																						
Початкова (1-4)	0		0	9	0	36																
Базова (5-9)	0	0	0	9	0	36								0,047	0,00	0	0					0
Старша (10-11)	0		0	9	0	36																
<b>Навчально-реабілітаційні центри</b>																						
Початкова (1-4)	0		0	6	0	36				6 247												
Базова (5-9)	0	0	0	6	0	36				6 247				0,047	0,00	0	0					0
Старша (10-11)	0		0	6	0	36				6 247												
<b>Учні, які проживають в пансіонах (кількість ставок = кількість груп * 2)</b>																						
Загальні пансіони	7	7		20	1				2,0	625						625		625	100,0%	156		625
Спеціальні пансіони	0	0		9	0																	0
НРЦ	0	0		6	0																	0
<b>Інклюзивні класи (кількість ставок = кількість класів * 1; обсяг субвенції = кількість ставок * 273,9), в колонках А і Б - кількість всіх і гірських інклюзивних класів після агрегації, у колонці Н - відсоток гірських інклюзивних класів</b>																						
Інклюзія	42	30		42					42,0	11 504						11 504			71,43%	2 054		13 558
<b>Вечірня освіта</b>																						
Вечірні школи	0	0	0	16		23																0
<b>Заклади професійної освіти</b>																						
ЗПО	0	0	0	26																		0
<b>Разом</b>	<b>3 418</b>	<b>2 261</b>	<b>207</b>		<b>199</b>		<b>5 991</b>	<b>376,9</b>	<b>117 234</b>		<b>20 971</b>	<b>137 169</b>								<b>23 423</b>		<b>163 241,0</b>

## Історичні дані щодо учнів комунальних ЗЗСО Великобичківської селищної територіальної громади

Фактичні значення за навчальні роки	2020/21	2021/22	2022/23	2023/24	2024/25	2025/26
Кількість учнів ЗЗСО	4 280	4 379	4 042	3 789	3 560	3 418
ФНК	18,6	19,0	17,5	17,5	17,0	16,2
РНК	18,0	18,0	18,0	18,0	18,0	17,0
Кількість ЗЗСО	14	14	14	14	14	14
Середня наповнюваність ЗЗСО	306	313	289	271	254	244

Дані за бюджетні роки	2021	2022	2023	2024	2025	2026
Обсяг субвенції (тис. грн)	115 726,6	126 685,7	98 918,8	110 547,0	107 684,3	121 383,7
Субвенція на учня (грн)	27 039	28 930	24 473	29 176	30 248	35 513

Зміна за роками		2021/22	2022/23	2023/24	2024/25	2025/26
Учні (%)		2,3%	-7,7%	-6,3%	-6,0%	-4,0%
Субвенція (%)		9,5%	-21,9%	11,8%	-2,6%	12,7%
Субвенція на учня (%)		7,0%	-15,4%	19,2%	3,7%	17,4%
ФНК		0,35	-1,41	-0,08	-0,51	-0,73

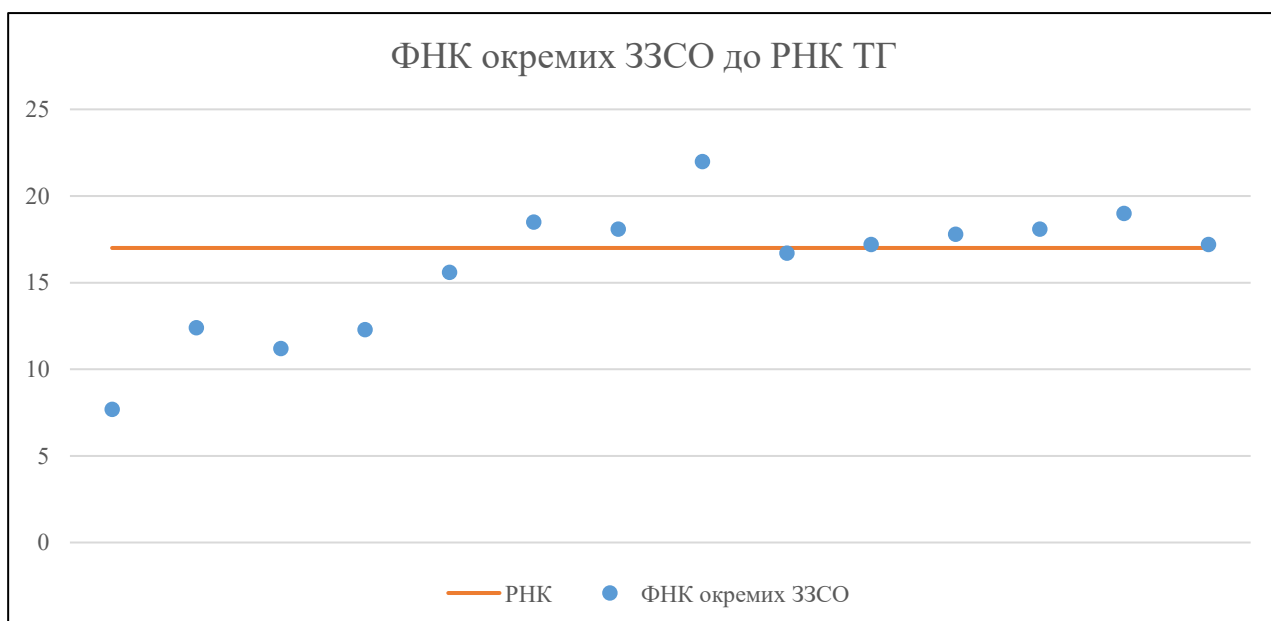


## Мережа ЗЗСО Великобичківської селищної територіальної громади

	ЗЗСО		Учні		ФНК
	Кількість	Відсоток	Кількість	Відсоток	Відсоток
Звичайний ЗЗСО	14	100,0%	3 418	100,0%	16,5
Опорний ЗЗСО					
Філія ЗЗСО					
Загалом	14	100,0%	3 418	100,0%	16,2

	ЗЗСО		Учні		ФНК
	Кількість	Відсоток	Кількість	Відсоток	Відсоток
<b>ЗЗСО крім спеціальних та НРЦ</b>					
ЗЗСО з ФНК більш ніж 18 (РНК + 1)	5	35,7%	1 479	43,3%	19,0
ЗЗСО з ФНК від 16 до 18	4	28,6%	1 312	38,4%	17,3
ЗЗСО з ФНК менш ніж 16 (РНК - 1)	5	35,7%	627	18,3%	11,8
ЗЗСО без класів					
Загалом (крім спеціальних та НРЦ)	14	100,0%	3 418	100,0%	16,2

	ЗЗСО		Учні		ФНК
	Кількість	Відсоток	Кількість	Відсоток	Відсоток
Менше 20 учнів					
Від 20 до 50 учнів					
Від 50 до 100 учнів	1	7,1%	85	2,5%	7,7
Від 100 до 200 учнів	4	28,6%	542	15,9%	12,9
Від 200 до 300 учнів	4	28,6%	950	27,8%	18,6
Від 300 до 400 учнів	3	21,4%	992	29,0%	17,7
Від 400 до 600 учнів	2	14,3%	849	24,8%	18,1
Від 600 до 800 учнів					
Від 800 до 1000 учнів					
Від 1000 до 1500 учнів					
Більше 1500 учнів					
Загалом	14	100,0%	3 418	100,0%	16,2



На графіку ЗЗСО упорядковані за збільшенням наповнюваності

**Перелік закладів загальної середньої освіти Великобичківської селищної територіальної громади  
РНК = 17, ФНК = 16,22**

↑	ЗЗСО з ФНК більш ніж 18 (РНК + 1)
↔	ЗЗСО з ФНК від 16 до 18
↓	ЗЗСО з ФНК менш ніж 16 (РНК - 1)
—	ЗЗСО без класів

№ з/п	ID в АІКОМ	Назва ЗЗСО	Факт. ступ.	Статус	ID в АІКОМ опорного ЗЗСО	Кіл-ть учнів	з них за індивід. формою	Кіл-ть класів	ФНК		Включено до розрахунку субвенції
1	19092	Великобичківський ЗЗСО I-II ступенів №3	I-II			242	24	11	22	↑	Так
2	19095	Великобичківський ЗЗСО №2	I-III			418		22	19	↑	Так
3	19126	Річанський ЗЗСО I - III ст.	I-III			222	6	12	18,5	↑	Так
4	19117	Водицький ЗЗСО	I-III			235		13	18,1	↑	Так
5	19094	Великобичківський ЗЗСО I-III ст. №1	I-III			362	7	20	18,1	↑	Так
6	19096	Кобилецько-Полянський ЗЗСО I - III ступенів	I-III			320		18	17,8	↔	Так
7	19120	Косівсько-Полянський ЗЗСО №1	I-III			310	4	18	17,2	↔	Так
8	19115	Верхньоводянський ЗЗСО №1	I-III			431		25	17,2	↔	Так
9	19124	Лужанський ЗЗСО I-III ступенів	I-III			251	24	15	16,7	↔	Так
10	19128	Росішківський ЗЗСО	I-III			172	2	11	15,6	↓	Так
11	19111	Косівсько - Полянський ЗЗСО I-II ступенів №2	I-II			112		9	12,4	↓	Так
12	19103	Великобичківський ліцей	I-III			135	6	11	12,3	↓	Так
13	19130	Стримбівський ЗЗСО I-III ст.	I-III			123	1	11	11,2	↓	Так
14	19125	Плаюцький ЗЗСО	I-III			85		11	7,7	↓	Так