



## ІНФОРМАЦІЙНА ДОВІДКА ЩОДО РОЗРАХУНКУ ОБСЯГУ ОСВІТНЬОЇ СУБВЕНЦІЇ НА 2026 РІК

### УЖГОРОДСЬКА ТГ

#### Базова інформація про засновника:

Засновник	Ужгородська міська територіальна громада		
Код бюджету	0755900000		
Область	Закарпатська	Фактична наповнюваність класів	27,98
Тип	Міська ТГ	Розрахункова наповнюваність класів	27,5

Тимчасова РНК на 2026 рік для неприфронтових обласних центрів та м. Києва визначена на рівні 27,5.

#### Підсумки розподілу субвенції на 2026 рік:

	К-ть учнів (факт)	К-ть класів (факт)	Сума (тис. грн)	На учня (грн)	На клас (грн)
Учні комунальних ЗЗСО, з них у гірських населених пунктах	15 725	562	391 419,8	24 892	696 476
у тому числі поділ класів на групи			44 201,4		
Українознавчий компонент					
Індивідуальні учні - екстернат	677		11 262,6	16 636	
Індивідуальні учні - сімейна форма	86		1 341,5	15 598	
Індивідуальні учні - ТОТ					
Учні спеціальних ЗЗСО (класів) з них у гірських населених пунктах					
у тому числі поділ класів на групи					
Учні НРЦ, з них у гірських населених пунктах					
Учні класів з вечірньою формою					
Вихованці пансіонів					
Вихованці спеціальних пансіонів					
Вихованці НРЦ					
Асистенти в інклюзивних класах		116	31 772,0		273 896
Учні ЗПО	490	17	9 240,8	18 859	
<b>Ужгородська ТГ</b>	<b>16 978</b>	<b>579</b>	<b>445 036,5</b>		

Освітня субвенція, розрахована на весь бюджетний 2026 рік (не є остаточною, оскільки заплановано перерахунок її обсягів на вересень-грудень 2026 року), тис. грн:	<b>445 036,5</b>
Освітня субвенція, виділена на 8 місяців бюджетного 2026 року (68,6%), тис. грн:	<b>305 295,1</b>

**Детальний розрахунок обсягу освітньої субвенції для Ужгородської міської територіальної громади**

**Коефіцієнти, що застосовуються для даної АТО:**

Розрахункова наповнюваність класів	27,5
Коефіцієнт Кіпп для денних ЗЗСО	0,230
Розподіл на одного учня для педагогічних працівників, які не проводять уроки (денні ЗЗСО), грн	3 341
Коефіцієнт Кіпп для вечірніх шкіл	0,230
Розподіл на одного учня, для педагогічних працівників, які не проводять уроки (вечірні школи), грн	3 341
Коефіцієнт поділу класів на групи при вивченні окремих предметів для учнів групи I	1,150
Коефіцієнт поділу класів на групи при вивченні окремих предметів для учнів групи II	1,101
Коефіцієнт скорочення	1,00

**Коефіцієнти, що застосовуються для всіх АТО:**

Норматив бюджетної забезпеченості (грн)	14 527,5
Річна заробітна плата вчителів з нарахуваннями (тис. грн)	312,7
Річна заробітна плата асистентів вчителів з нарахуваннями (тис. грн)	273,9
Річна заробітна плата керівників ІРЦ з нарахуваннями (тис. грн)	401,4
Річна заробітна плата педпрацівників ІРЦ з нарахуваннями (тис. грн)	349,6
Розрахункова наповнюваність спеціальних класів (також приватних НРЦ)	9,0
Розрахункова наповнюваність класів НРЦ	6,0

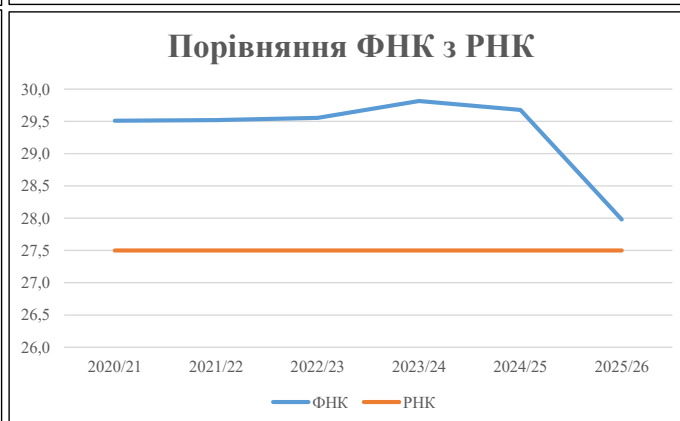
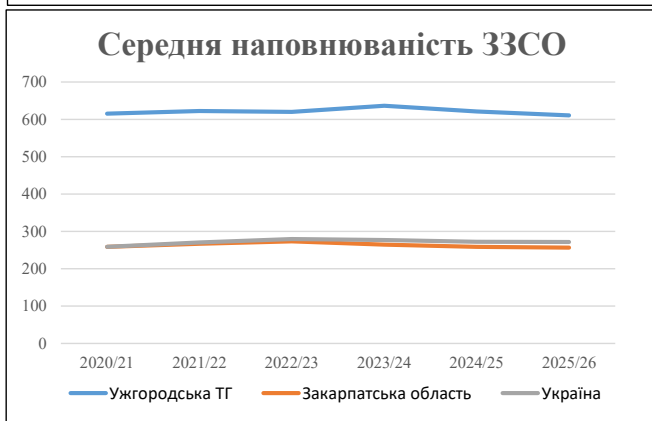
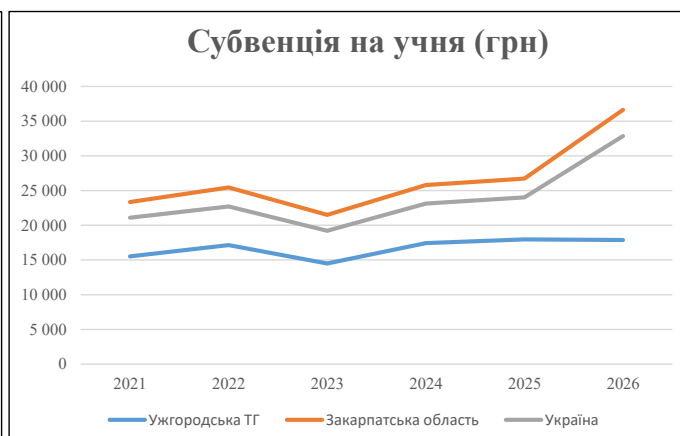
Рівень освіти	Учні	З них учні гірських шкіл			Класи	Розрахункова наповнюваність класу (групи)		Кількість годин навчального плану	Кількість необхідних годин у тиждень	Кількість ставок	Зарплати вчителів, тис. грн	Розподіл на одного учня, для пед. працівників, які не проводять уроки, грн	Зарплата пед. персоналу, що не проводить уроки, тис. грн	Зарплата пед. гірську місцевість, без поділу на групи, тис. грн	Коефіцієнт поділу класів на групи	Кількість ставок вчителів для поділу класів на групи	Зарплати персоналу, що проводить уроки у групах при події класів, тис. грн	Зарплата пед. персоналу разом (без надбавки за гірську місцевість), тис. грн	Відсоток учнів гірських шкіл	Надбавка для гірської місцевості	Зарплата всього пед. персоналу разом, тис. грн	
		гр. 1	гр. 2	гр. 3		гр. 4	гр. 5															гр. 6
Як розраховано	Факт	Факт	Факт	Постанова	гр. 1 / гр. 4	Постанова	гр. 5 * гр. 6	гр. 7 / 18	гр. 8 *	14527,51	Постанова	гр. 1 * гр. 10 / 1000	гр. 9 + гр. 11	Постанова	гр. 8 * гр. 13	гр. 14 *	14527,51	гр. 12 + гр. 15	гр. 2 / гр. 1	0,25 * гр. 16 * гр. 17	гр. 16 + гр. 18	
<b>Загальні ЗЗСО</b>																						
Початкова (1-4)	5 654		208	27,5	206	23	4 738	263,2	82 298	3 341	18 892	101 190										
Базова (5-9)	8 199	0	284	27,5	299	32,7	9 777	543,2	169 830	3 341	27 396	197 226	0,150	141,37	44 201		391 420					
Старша (10-11)	1 872		70	27,5	69	35,5	2 450	136,1	42 547	3 341	6 255	48 802									391 420	
<b>Українознавчий компонент</b>																						
Початкова (1-4)	0	0	0	27,5	0	6	0	0,0	0	3 341	0	0									0	
Базова (5-9)	0	0	0	27,5	0	8	0	0,0	0	3 341	0	0	0,150	0,00	0		0				0	
Старша (10-11)	0	0	0	27,5	0	14	0	0,0	0	3 341	0	0									0	
<b>Індивідуальна освіта</b>																						
Екстернат (1-4)	122								1 595													
Екстернат (5-9)	367	0							6 718									11 263				
Екстернат (10-12)	188								2 950												11 263	
Сімейна форма (1-4)	34								445													
Сімейна форма (5-9)	31	0							567									1 341			1 341	
Сімейна форма (10-12)	21								329													
TOT (1-4)	0								0												0	
TOT (5-9)	0	0							0												0	
TOT (10-12)	0								0												0	
<b>Спеціальна освіта</b>																						
Початкова (1-4)	0		0	9	0	36																
Базова (5-9)	0	0	0	9	0	36							0,101	0,00	0		0				0	
Старша (10-11)	0		0	9	0	36															0	
<b>Навчально-реабілітаційні центри</b>																						
Початкова (1-4)	0		0	6	0	36				3 341												
Базова (5-9)	0	0	0	6	0	36				3 341				0,101	0,00	0	0				0	
Старша (10-11)	0		0	6	0	36				3 341											0	
<b>Учні, які проживають в пансіонах (кількість ставок = кількість груп * 2)</b>																						
Загальні пансіони	0	0		20	0																0	
Спеціальні пансіони	0	0		9	0																0	
НРЦ	0	0		6	0																0	
<b>Інклюзивні класи (кількість ставок = кількість класів * 1; обсяг субвенції = кількість ставок * 273,9), в колонках А і Б - кількість всіх і гірських інклюзивних класів після агрегації, у колонці Н - відсоток гірських інклюзивних класів</b>																						
Інклюзія	116	0		116				116,0	31 772				31 772									31 772
<b>Вечірня освіта</b>																						
Вечірні школи	0	0	0	16		23																0
<b>Заклади професійної освіти</b>																						
ЗПО	490	0	17	26	19	28	532	29,6	9 241				9 241									9 241
<b>Разом</b>	<b>16 978</b>		<b>579</b>		<b>593</b>		<b>17 497</b>	<b>1 088,0</b>	<b>348 293</b>				<b>52 542</b>	<b>388 231</b>								<b>445 036,5</b>

## Історичні дані щодо учнів комунальних ЗЗСО Ужгородської міської територіальної громади

Фактичні значення за навчальні роки	2020/21	2021/22	2022/23	2023/24	2024/25	2025/26
Кількість учнів ЗЗСО	16 614	16 797	16 740	16 548	16 769	16 488
ФНК	29,5	29,5	29,6	29,8	29,7	28,0
РНК	27,5	27,5	27,5	27,5	27,5	27,5
Кількість ЗЗСО	27	27	27	26	27	27
Середня наповнюваність ЗЗСО	615	622	620	636	621	611

Дані за бюджетні роки	2021	2022	2023	2024	2025	2026
Обсяг субвенції (тис. грн)	257 814,0	288 269,1	242 698,4	288 277,6	301 332,2	294 676,0
Субвенція на учня (грн)	15 518	17 162	14 498	17 421	17 970	17 872

Зміна за роками	2021/22	2022/23	2023/24	2024/25	2025/26
Учні (%)	1,1%	-0,3%	-1,1%	1,3%	-1,7%
Субвенція (%)	11,8%	-15,8%	18,8%	4,5%	-2,2%
Субвенція на учня (%)	10,6%	-15,5%	20,2%	3,2%	-0,5%
ФНК	0,01	0,04	0,26	-0,14	-1,70

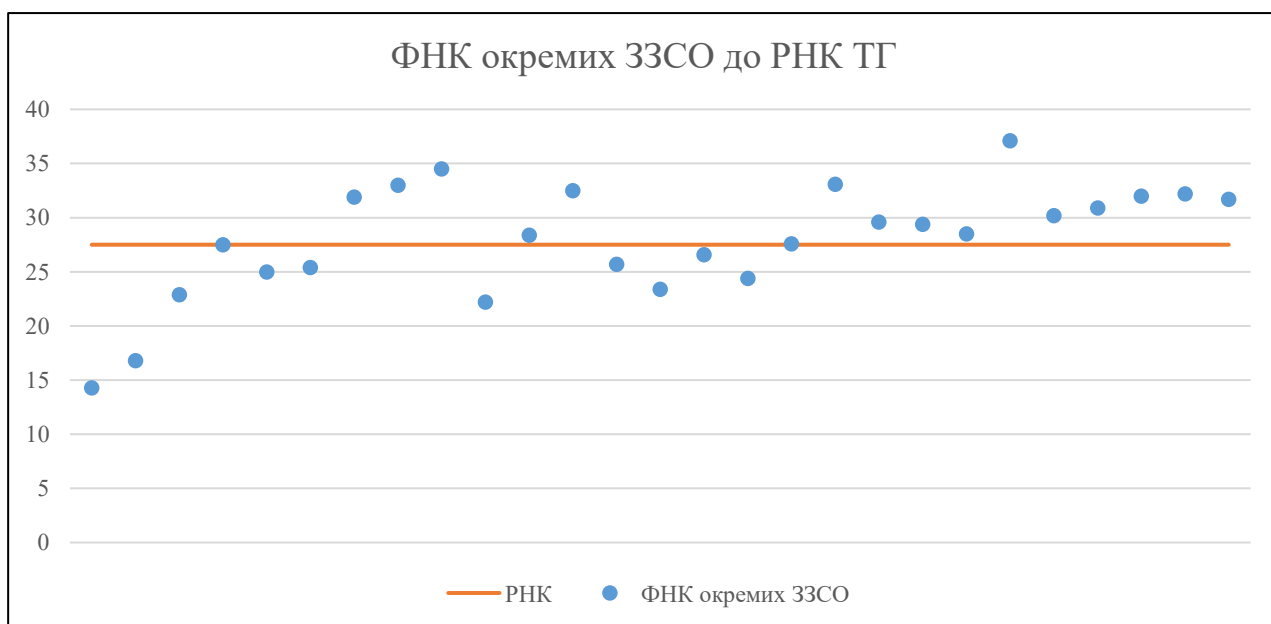


## Мережа ЗЗСО Ужгородської міської територіальної громади

	ЗЗСО		Учні		ФНК
	кількість	відсоток	кількість	відсоток	кількість
Звичайний ЗЗСО	27	100,0%	16 488	100,0%	29,3
Опорний ЗЗСО					
Філія ЗЗСО					
Загалом	27	100,0%	16 488	100,0%	28,0

	ЗЗСО		Учні		ФНК
	кількість	відсоток	кількість	відсоток	кількість
<b>ЗЗСО крім спеціальних та НРЦ</b>					
ЗЗСО з ФНК більш ніж 28,5 (РНК + 1)	14	51,9%	12 149	73,7%	31,6
ЗЗСО з ФНК від 26,5 до 28,5	4	14,8%	1 812	11,0%	27,5
ЗЗСО з ФНК менш ніж 26,5 (РНК - 1)	9	33,3%	2 527	15,3%	22,8
ЗЗСО без класів					
Загалом (крім спеціальних та НРЦ)	27	100,0%	16 488	100,0%	28,0

	ЗЗСО		Учні		ФНК
	кількість	відсоток	кількість	відсоток	кількість
Менше 20 учнів					
Від 20 до 50 учнів					
Від 50 до 100 учнів					
Від 100 до 200 учнів	3	11,1%	440	2,7%	17,6
Від 200 до 300 учнів	7	25,9%	1 783	10,8%	27,9
Від 300 до 400 учнів	3	11,1%	1 084	6,6%	28,5
Від 400 до 600 учнів	3	11,1%	1 439	8,7%	24,8
Від 600 до 800 учнів	1	3,7%	746	4,5%	27,6
Від 800 до 1000 учнів	4	14,8%	3 478	21,1%	30,0
Від 1000 до 1500 учнів	6	22,2%	7 518	45,6%	32,1
Більше 1500 учнів					
Загалом	27	100,0%	16 488	100,0%	28,0



На графіку ЗЗСО упорядковані за збільшенням наповнюваності

**Перелік закладів загальної середньої освіти Ужгородської міської територіальної громади**  
**РНК = 27,5, ФНК = 27,98**

↑	ЗЗСО з ФНК більш ніж 28,5 (РНК + 1)
↔	ЗЗСО з ФНК від 26,5 до 28,5
↓	ЗЗСО з ФНК менш ніж 26,5 (РНК - 1)
—	ЗЗСО без класів

№ з/п	ID в АІКОМ	Назва ЗЗСО	Факт. ступ.	Статус	ID в АІКОМ опорного ЗЗСО	Кіл-ть учнів	з них за індивід. формою	Кіл-ть класів	ФНК		Включено до розрахунку субвенції
1	19268	Ужгородський ліцей імені Августина Волошина	II-III			1113	72	30	37,1	↑	Так
2	19245	УПШ "Престиж"	I			276	5	8	34,5	↑	Так
3	19254	Ужгородський ліцей №3	I-III			827	49	25	33,1	↑	Так
4	19244	УПШ "Первоцвіт"	I			264	11	8	33	↑	Так
5	19255	Ужгородський ліцей №4	I-III			358	40	11	32,5	↑	Так
6	19257	Ужгородський ліцей імені В.С.Гренджі-Донського	I-III			1321	109	41	32,2	↑	Так
7	19266	Ужгородський ліцей "Лідер"	I-III			1310	59	41	32	↑	Так
8	19242	УПШ "Веселка"	I			255	9	8	31,9	↑	Так
9	19264	Ужгородський ліцей "Імідж"	I-III			1363	90	43	31,7	↑	Так
10	19259	Ужгородський ліцей №8	I-III			1265	8	41	30,9	↑	Так
11	19256	Ліцей №5	I-III			1146	28	38	30,2	↑	Так
12	19269	Ужгородський ліцей ім. Т. Г. Шевченка	II-III			858	2	29	29,6	↑	Так
13	19249	Ужгородський мистецький ліцей "Перспектива"	I-III			882	32	30	29,4	↑	Так
14	19261	Ужгородський ліцей №12	I-III			911	62	32	28,5	↑	Так
15	19251	УПШ №1	I			341	23	12	28,4	↔	Так
16	19262	Ужгородський ліцей №15	I-III			746	25	27	27,6	↔	Так
17	19246	УПШ "Пролісок"	I			220	5	8	27,5	↔	Так
18	19250	Ужгородський ліцей № 9	I-III			505	9	19	26,6	↔	Так
19	19258	Ужгородський ліцей №7	I-III			385	17	15	25,7	↓	Так
20	19253	Ужгородська гімназія №13	I-II			254	40	10	25,4	↓	Так
21	19252	Ужгородська гімназія №14	I-II			225	12	9	25	↓	Так
22	19265	Ужгородський ліцей "Інтелект"	I-III			512	5	21	24,4	↓	Так
23	19260	Ужгородський ліцей ім. Дойко Габора	I-III			422	39	18	23,4	↓	Так
24	19247	УПШ "Ялинка"	I			160	15	7	22,9	↓	Так
25	19248	НВК "Гармонія"	I-III			289	34	13	22,2	↓	Так
26	19263	Ужгородська гімназія №16	I-II			151	29	9	16,8	↓	Так
27	19270	Ужгородська гімназія імені Другетів	I-II			129	16	9	14,3	↓	Так