



ІНФОРМАЦІЙНА ДОВІДКА ЩОДО РОЗРАХУНКУ ОБСЯГУ ОСВІТНЬОЇ СУБВЕНЦІЇ НА 2026 РІК

УСТЬ-ЧОРНЯНСЬКА ТГ

Базова інформація про засновника:

Засновник	Усть-Чорнянська селищна територіальна громада		
Код бюджету	0756000000		
Область	Закарпатська	Фактична наповнюваність класів	17,44
Тип	Селищна ТГ	Розрахункова наповнюваність класів	17,0

Для цілей розрахунку освітньої субвенції громада не вважається прифронтовою.

З цієї причини тимчасова РНК (ТРНК) на 2026 рік визначається як РНК з буфером.

Це означає, що фактична наповнюваність класів (ФНК) порівнюється із замороженою РНК 2025 бюджетного року (ЗРНК).

Якщо значення ЗРНК близьке до ФНК (різниця не більше 1), ТРНК дорівнює ЗРНК.

Якщо ФНК набагато менше ЗРНК, ТРНК стає ЗРНК-1 (нижній буфер), у протилежному випадку стає ЗРНК+1 (верхній буфер).

Таким чином, ТРНК завжди знаходиться поруч з ЗРНК, за винятком того, що ТРНК не може бути менше 10 або більше 27,5.

Для Усть-Чорнянської громади ЗРНК дорівнювала 16; ФНК після округлення до половини цілого дорівнює 17,5.

Допустимі значення ТРНК знаходяться в інтервалі (ЗРНК-1;ЗРНК+1) = (15;17).

Оскільки ФНК більше 17, ТРНК отримує значення верхнього буфера ЗРНК+1 = 17.

Підсумки розподілу субвенції на 2026 рік:

	К-ть учнів (факт)	К-ть класів (факт)	Сума (тис. грн)	На учня (грн)	На клас (грн)
Учні комунальних ЗЗСО,	1 378	79	67 301,0	48 840	851 912
з них у гірських населених пунктах	1 378		13 460,20		
у тому числі поділ класів на групи			739,4		
Українознавчий компонент					
Індивідуальні учні - екстернат	1		19,6	19 612	
Індивідуальні учні - сімейна форма					
Індивідуальні учні - ТОТ					
Учні спеціальних ЗЗСО (класів)					
з них у гірських населених пунктах					
у тому числі поділ класів на групи					
Учні НРЦ,					
з них у гірських населених пунктах					
Учні класів з вечірньою формою					
Вихованці пансіонів					
Вихованці спеціальних пансіонів					
Вихованці НРЦ					
Асистенти в інклюзивних класах		11	3 766,1		342 370
Учні ЗПО					
Усть-Чорнянська ТГ	1 379	79	71 086,7		

Освітня субвенція, розрахована на весь бюджетний 2026 рік (не є остаточною, оскільки заплановано перерахунок її обсягів на вересень-грудень 2026 року), тис. грн:	71 086,7
Освітня субвенція, виділена на 8 місяців бюджетного 2026 року (68,6%), тис. грн:	48 765,5

Детальний розрахунок обсягу освітньої субвенції для Усть-Чорнянської селищної територіальної громади

Коефіцієнти, що застосовуються для даної АТО:

Розрахункова наповнюваність класів	17,0
Коефіцієнт Кіпп для денних ЗЗСО	0,480
Розподіл на одного учня для педагогічних працівників, які не проводять уроки (денні ЗЗСО), грн	6 973
Коефіцієнт Кіпп для вечірніх шкіл	0,480
Розподіл на одного учня, для педагогічних працівників, які не проводять уроки (вечірні школи), грн	6 973
Коефіцієнт поділу класів на групи при вивченні окремих предметів для учнів групи I	1,017
Коефіцієнт поділу класів на групи при вивченні окремих предметів для учнів групи II	1,047
Коефіцієнт скорочення	1,00

Коефіцієнти, що застосовуються для всіх АТО:

Норматив бюджетної забезпеченості (грн)	14 527,5
Річна заробітна плата вчителів з нарахуваннями (тис. грн)	312,7
Річна заробітна плата асистентів вчителів з нарахуваннями (тис. грн)	273,9
Річна заробітна плата керівників ІРЦ з нарахуваннями (тис. грн)	401,4
Річна заробітна плата педпрацівників ІРЦ з нарахуваннями (тис. грн)	349,6
Розрахункова наповнюваність спеціальних класів (також приватних НРЦ)	9,0
Розрахункова наповнюваність класів НРЦ	6,0

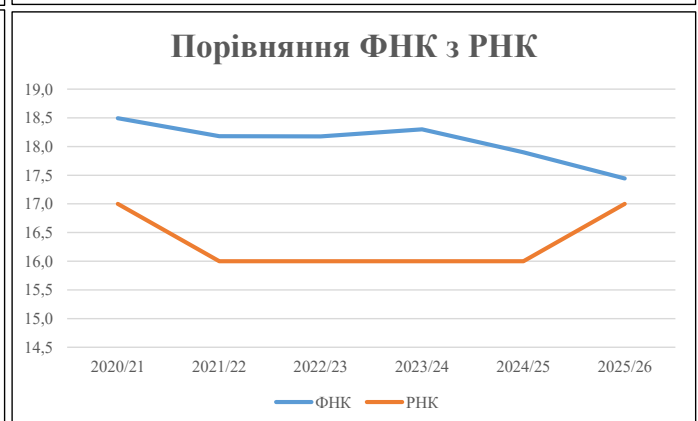
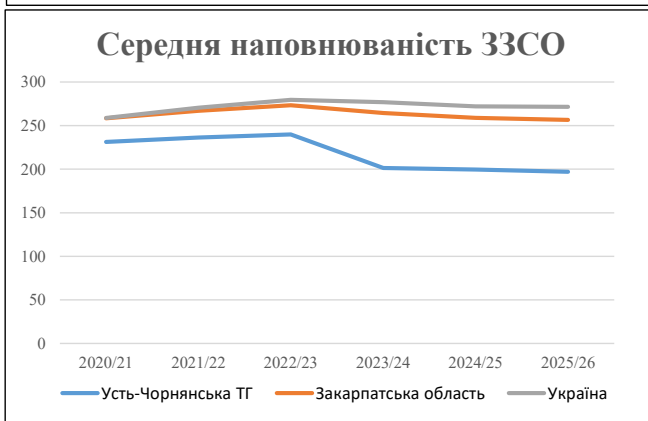
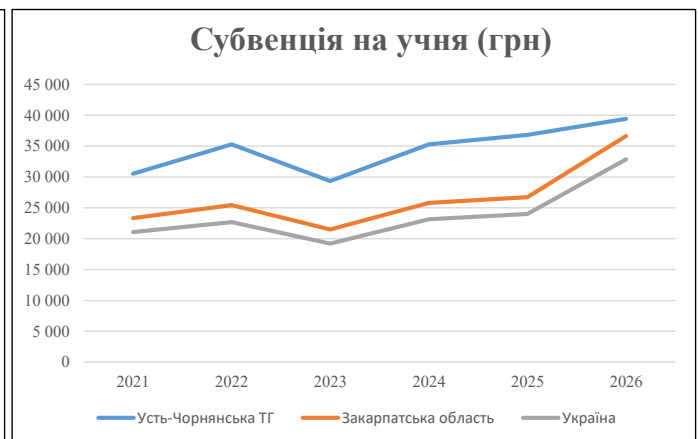
Рівень освіти	Учні	З них учні гірських шкіл			Класи	Розрахункова наповнюваність класу (групи)		Кількість годин навчального плану	Кількість необхідних годин у тиждень	Кількість ставок	Зарплати вчителів, тис. грн	Розподіл на одного учня, для пед. працівників, які не проводять уроки, грн	Зарплата пед. персоналу, що не проводить уроки, тис. грн	Зарплата пед. гірську місцевість, без поділу на групи, тис. грн	Коефіцієнт поділу класів на групи	Кількість ставок вчителів для поділу класів на групи	Зарплати персоналу, що проводить уроки у групах при події класів, тис. грн	Зарплата пед. персоналу разом (без надбавки за гірську місцевість), тис. грн	Відсоток учнів гірських шкіл	Надбавка для гірської місцевості	Зарплата всього пед. персоналу разом, тис. грн	
		гр. 1	гр. 2	гр. 3		гр. 4	гр. 5															гр. 6
Як розраховано	Факт	Факт	Факт	Постанова	гр. 1 / гр. 4	Постанова	гр. 5 * гр. 6	гр. 7 / 18	гр. 8 * 14527,51	Постанова	гр. 1 * гр. 10 / 1000	гр. 9 + гр. 11	Постанова	гр. 8 * гр. 13	гр. 14 * 14527,51	гр. 12 + гр. 15	гр. 2 / гр. 1	0,25 * гр. 16 * гр. 17	гр. 16 + гр. 18			
Загальні ЗЗСО																						
Початкова (1-4)	430		34	17,0	26	23	598	33,2	10 387	6 973	2 998	13 386		0,017	2,36	739	53 841	100,0%	13 460			67 301
Базова (5-9)	703	1 378	34	17,0	42	32,7	1 373	76,3	23 856	6 973	4 902	28 758										
Старша (10-11)	245		11	17,0	15	35,5	533	29,6	9 249	6 973	1 708	10 958										
Українознавчий компонент																						
Початкова (1-4)	0		0	17,0	0	6	0	0,0	0	6 973	0	0										
Базова (5-9)	0	0	0	17,0	0	8	0	0,0	0	6 973	0	0		0,017	0,00	0	0					0
Старша (10-11)	0		0	17,0	0	14	0	0,0	0	6 973	0	0										
Індивідуальна освіта																						
Екстернат (1-4)	0								0													
Екстернат (5-9)	0	1							0										16	100,0%	4	20
Екстернат (10-12)	1								16													
Сімейна форма (1-4)	0								0													
Сімейна форма (5-9)	0	0							0										0			0
Сімейна форма (10-12)	0								0													
TOT (1-4)	0								0													
TOT (5-9)	0	0							0										0			0
TOT (10-12)	0								0													
Спеціальна освіта																						
Початкова (1-4)	0		0	9	0	36																
Базова (5-9)	0	0	0	9	0	36								0,047	0,00	0	0					0
Старша (10-11)	0		0	9	0	36																
Навчально-реабілітаційні центри																						
Початкова (1-4)	0		0	6	0	36				6 973												
Базова (5-9)	0	0	0	6	0	36				6 973				0,047	0,00	0	0					0
Старша (10-11)	0		0	6	0	36				6 973												
Учні, які проживають в пансіонах (кількість ставок = кількість груп * 2)																						
Загальні пансіони	0	0		20	0																	0
Спеціальні пансіони	0	0		9	0																	0
НРЦ	0	0		6	0																	0
Інклюзивні класи (кількість ставок = кількість класів * 1; обсяг субвенції = кількість ставок * 273,9), в колонках А і Б - кількість всіх і гірських інклюзивних класів після агрегації, у колонці Н - відсоток гірських інклюзивних класів																						
Інклюзія	11	11		11				11,0	3 013			3 013							100,00%	753		3 766
Вечірня освіта																						
Вечірні школи	0	0	0	16		23																0
Заклади професійної освіти																						
ЗПО	0	0	0	26																		0
Разом	1 379	1 379	79		83		2 504	150,1	46 521		9 609	56 114							14 217			71 086,7

Історичні дані щодо учнів комунальних ЗЗСО Усть-Чорнянської селищної територіальної громади

Фактичні значення за навчальні роки	2020/21	2021/22	2022/23	2023/24	2024/25	2025/26
Кількість учнів ЗЗСО	1 387	1 418	1 439	1 409	1 396	1 379
ФНК	18,5	18,2	18,2	18,3	17,9	17,4
РНК	17,0	16,0	16,0	16,0	16,0	17,0
Кількість ЗЗСО	6	6	6	7	7	7
Середня наповнюваність ЗЗСО	231	236	240	201	199	197

Дані за бюджетні роки	2021	2022	2023	2024	2025	2026
Обсяг субвенції (тис. грн)	42 367,5	50 058,2	42 225,9	49 710,4	51 431,5	54 365,5
Субвенція на учня (грн)	30 546	35 302	29 344	35 281	36 842	39 424

Зміна за роками		2021/22	2022/23	2023/24	2024/25	2025/26
Учні (%)		2,2%	1,5%	-2,1%	-0,9%	-1,2%
Субвенція (%)		18,2%	-15,6%	17,7%	3,5%	5,7%
Субвенція на учня (%)		15,6%	-16,9%	20,2%	4,4%	7,0%
ФНК		-0,31	0,00	0,12	-0,40	-0,45

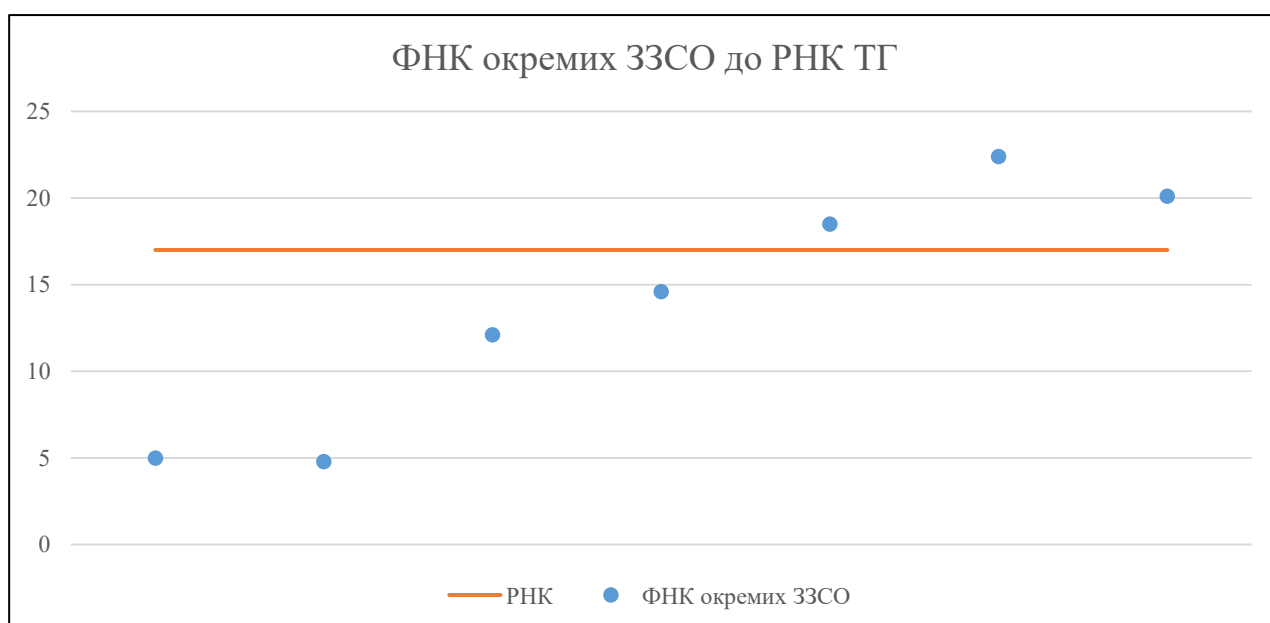


Мережа ЗЗСО Усть-Чорнянської селищної територіальної громади

	ЗЗСО		Учні		ФНК
Звичайний ЗЗСО	4	57,1%	1 260	91,4%	19,4
Опорний ЗЗСО					
Філія ЗЗСО	3	42,9%	119	8,6%	8,5
Загалом	7	100,0%	1 379	100,0%	17,4

ЗЗСО крім спеціальних та НРЦ	ЗЗСО		Учні		ФНК
ЗЗСО з ФНК більш ніж 18 (РНК + 1)	3	42,9%	1 114	80,8%	20,3
ЗЗСО з ФНК від 16 до 18					
ЗЗСО з ФНК менш ніж 16 (РНК - 1)	4	57,1%	265	19,2%	11,0
ЗЗСО без класів					
Загалом (крім спеціальних та НРЦ)	7	100,0%	1 379	100,0%	17,4

	ЗЗСО		Учні		ФНК
Менше 20 учнів	2	28,6%	34	2,5%	4,9
Від 20 до 50 учнів					
Від 50 до 100 учнів	1	14,3%	85	6,2%	12,1
Від 100 до 200 учнів	1	14,3%	146	10,6%	14,6
Від 200 до 300 учнів	2	28,6%	450	32,6%	20,5
Від 300 до 400 учнів					
Від 400 до 600 учнів					
Від 600 до 800 учнів	1	14,3%	664	48,2%	20,1
Від 800 до 1000 учнів					
Від 1000 до 1500 учнів					
Більше 1500 учнів					
Загалом	7	100,0%	1 379	100,0%	17,4



На графіку ЗЗСО упорядковані за збільшенням наповнюваності

**Перелік закладів загальної середньої освіти Усть-Чорнянської селищної територіальної громади
РНК = 17, ФНК = 17,44**

↑	ЗЗСО з ФНК більш ніж 18 (РНК + 1)
↔	ЗЗСО з ФНК від 16 до 18
↓	ЗЗСО з ФНК менш ніж 16 (РНК - 1)
—	ЗЗСО без класів

№ з/п	ID в АІКОМ	Назва ЗЗСО	Факт. ступ.	Статус	ID в АІКОМ опорного ЗЗСО	Кіл-ть учнів	з них за індивід. формою	Кіл-ть класів	ФНК		Включено до розрахунку субвенції
1	19177	Усть-Чорнянський ОЗЗСО І-ІІІ ступенів	ІІ-ІІІ	Опорна		246	1	11	22,4	↑	Так
2	19231	Брустурянський опорний заклад загальної середньої освіти	І-ІІІ	Опорна		664	1	33	20,1	↑	Так
3	19211	Руськомокрянська гімназія	І-ІІ			204		11	18,5	↑	Так
4	19199	Гімназія	І-ІІ			146	1	10	14,6	↓	Так
5	24142	Усть-Чорнянська філія І ступеня	І	Філія	19177	85		7	12,1	↓	Так
6	19183	Яблунецька філія початкової освіти з дошкільним відділом	І	Філія	19231	15	2	3	5	↓	Так
7	19189	Прочківська філія початкової освіти з дошкільним відділом	І	Філія	19231	19	2	4	4,8	↓	Так