



ІНФОРМАЦІЙНА ДОВІДКА ЩОДО РОЗРАХУНКУ ОБСЯГУ ОСВІТНЬОЇ СУБВЕНЦІЇ НА 2026 РІК

УГЛЯНСЬКА ТГ

Базова інформація про засновника:

Засновник	Углянська сільська територіальна громада		
Код бюджету	0755800000		
Область	Закарпатська	Фактична наповнюваність класів	15,16
Тип	Сільська ТГ	Розрахункова наповнюваність класів	14,0

Для цілей розрахунку освітньої субвенції громада не вважається прифронтовою.

З цієї причини тимчасова РНК (ТРНК) на 2026 рік визначається як РНК з буфером.

Це означає, що фактична наповнюваність класів (ФНК) порівнюється із замороженою РНК 2025 бюджетного року (ЗРНК).

Якщо значення ЗРНК близьке до ФНК (різниця не більше 1), ТРНК дорівнює ЗРНК.

Якщо ФНК набагато менше ЗРНК, ТРНК стає ЗРНК-1 (нижній буфер), у протилежному випадку стає ЗРНК+1 (верхній буфер).

Таким чином, ТРНК завжди знаходиться поруч з ЗРНК, за винятком того, що ТРНК не може бути менше 10 або більше 27,5.

Для Углянської громади ЗРНК дорівнювала 14; ФНК після округлення до половини цілого дорівнює 15.

Допустимі значення ТРНК знаходяться в інтервалі (ЗРНК-1;ЗРНК+1) = (13;15).

Оскільки ФНК в межах допустимого інтервалу, ТРНК отримує значення ЗРНК = 14.

Підсумки розподілу субвенції на 2026 рік:

	К-ть учнів (факт)	К-ть класів (факт)	Сума (тис. грн)	На учня (грн)	На клас (грн)
Учні комунальних ЗЗСО,	1 395	92	71 901,5	51 542	781 538
з них у гірських населених пунктах	653		7 532,76		
у тому числі поділ класів на групи			896,4		
Українознавчий компонент					
Індивідуальні учні - екстернат					
Індивідуальні учні - сімейна форма					
Індивідуальні учні - ТОТ					
Учні спеціальних ЗЗСО (класів)					
з них у гірських населених пунктах					
у тому числі поділ класів на групи					
Учні НРЦ,					
з них у гірських населених пунктах					
Учні класів з вечірньою формою					
Вихованці пансіонів					
Вихованці спеціальних пансіонів					
Вихованці НРЦ					
Асистенти в інклюзивних класах		16	5 067,1		316 693
Учні ЗПО					
Углянська ТГ	1 395	92	76 968,6		

Освітня субвенція, розрахована на весь бюджетний 2026 рік (не є остаточною, оскільки заплановано перерахунок її обсягів на вересень-грудень 2026 року), тис. грн:	76 968,6
Освітня субвенція, виділена на 8 місяців бюджетного 2026 року (68,6%), тис. грн:	52 800,4

Детальний розрахунок обсягу освітньої субвенції для Углянської сільської територіальної громади

Коефіцієнти, що застосовуються для даної АТО:

Розрахункова наповнюваність класів	14,0
Коефіцієнт Кіпп для денних ЗЗСО	0,530
Розподіл на одного учня для педагогічних працівників, які не проводять уроки (денні ЗЗСО), грн	7 700
Коефіцієнт Кіпп для вечірніх шкіл	0,530
Розподіл на одного учня, для педагогічних працівників, які не проводять уроки (вечірні школи), грн	7 700
Коефіцієнт поділу класів на групи при вивченні окремих предметів для учнів групи І	1,017
Коефіцієнт поділу класів на групи при вивченні окремих предметів для учнів групи ІІ	1,047
Коефіцієнт скорочення	1,00

Коефіцієнти, що застосовуються для всіх АТО:

Норматив бюджетної забезпеченості (грн)	14 527,5
Річна заробітна плата вчителів з нарахуваннями (тис. грн)	312,7
Річна заробітна плата асистентів вчителів з нарахуваннями (тис. грн)	273,9
Річна заробітна плата керівників ІРЦ з нарахуваннями (тис. грн)	401,4
Річна заробітна плата педпрацівників ІРЦ з нарахуваннями (тис. грн)	349,6
Розрахункова наповнюваність спеціальних класів (також приватних НРЦ)	9,0
Розрахункова наповнюваність класів НРЦ	6,0

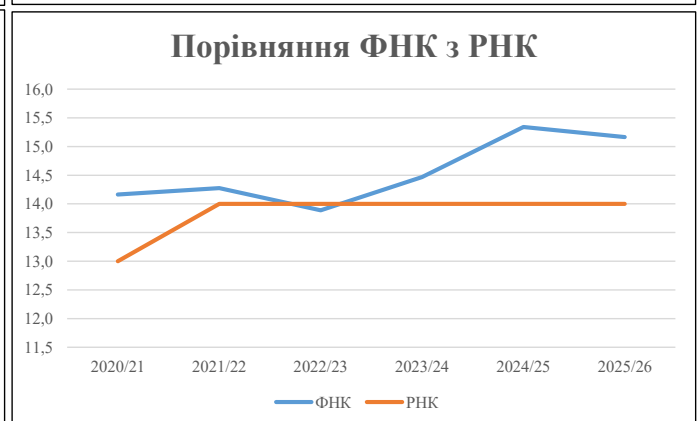
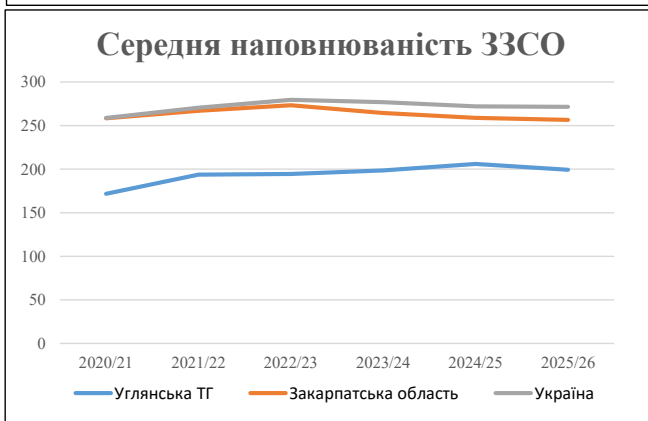
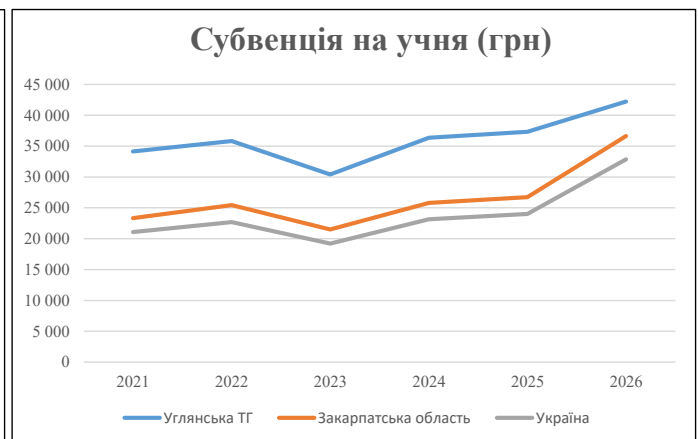
Рівень освіти	Учні	З них учні гірських шкіл			Класи	Розрахункова наповнюваність класу (групи)		Кількість годин навчального плану	Кількість годин у тиждень	Кількість необхідних ставок	Зарплати вчителів, тис. грн	Розподіл на одного учня, для пед. працівників, які не проводять уроки, грн	Зарплата пед. персоналу, що не проводить уроки, тис. грн	Зарплата пед. гірську місцевість, без поділу на групи, тис. грн	Коефіцієнт поділу класів на групи	Кількість ставок вчителів для поділу класів на групи	Зарплати персоналу, що проводить уроки у групах при події класів, тис. грн	Зарплата пед. персоналу разом (без надбавки за гірську місцевість), тис. грн	Відсоток учнів гірських шкіл	Надбавка для гірської місцевості	Зарплата всього пед. персоналу разом, тис. грн	
		гр. 1	гр. 2	гр. 3		гр. 4	гр. 5															гр. 6
Як розраховано	Факт	Факт	Факт	Постанова	гр. 1 / гр. 4	Постанова	гр. 5 * гр. 6	гр. 7 / 18	гр. 8 * 14527,51	Постанова	гр. 1 * гр. 10 / 1000	гр. 9 + гр. 11	Постанова	гр. 8 * гр. 13	гр. 14 * 14527,51	гр. 12 + гр. 15	гр. 2 / гр. 1	0,25 * гр. 16 * гр. 17	гр. 16 + гр. 18			
Загальні ЗЗСО																						
Початкова (1-4)	457		39	14,0	33	23	759	42,2	13 184	7 700	3 519	16 702			0,017	2,87	896	64 369	46,8%	7 533	71 901	
Базова (5-9)	680	653	42	14,0	49	32,7	1 602	89,0	27 832	7 700	5 236	33 067										
Старша (10-11)	258		11	14,0	19	35,5	675	37,5	11 716	7 700	1 986	13 702										
Українознавчий компонент																						
Початкова (1-4)	0		0	14,0	0	6	0	0,0	0	7 700	0	0			0,017	0,00	0	0			0	
Базова (5-9)	0	0	0	14,0	0	8	0	0,0	0	7 700	0	0										
Старша (10-11)	0		0	14,0	0	14	0	0,0	0	7 700	0	0										
Індивідуальна освіта																						
Екстернат (1-4)	0								0													
Екстернат (5-9)	0	0							0									0			0	
Екстернат (10-12)	0								0													
Сімейна форма (1-4)	0								0													
Сімейна форма (5-9)	0	0							0									0			0	
Сімейна форма (10-12)	0								0													
TOT (1-4)	0								0													
TOT (5-9)	0	0							0									0			0	
TOT (10-12)	0								0													
Спеціальна освіта																						
Початкова (1-4)	0		0	9	0	36									0,047	0,00	0	0			0	
Базова (5-9)	0	0	0	9	0	36																
Старша (10-11)	0		0	9	0	36																
Навчально-реабілітаційні центри																						
Початкова (1-4)	0		0	6	0	36				7 700					0,047	0,00	0	0			0	
Базова (5-9)	0	0	0	6	0	36				7 700												
Старша (10-11)	0		0	6	0	36				7 700												
Учні, які проживають в пансіонах (кількість ставок = кількість груп * 2)																						
Загальні пансіони	0	0		20	0																0	
Спеціальні пансіони	0	0		9	0																0	
НРЦ	0	0		6	0																0	
Інклюзивні класи (кількість ставок = кількість класів * 1; обсяг субвенції = кількість ставок * 273,9), в колонках А і Б - кількість всіх і гірських інклюзивних класів після агрегації, у колонці Н - відсоток гірських інклюзивних класів																						
Інклюзія	16	10		16				16,0	4 382			4 382						62,50%	685		5 067	
Вечірня освіта																						
Вечірні школи	0	0	0	16		23															0	
Заклади професійної освіти																						
ЗПО	0	0	0	26																	0	
Разом	1 395	653	92		101		3 036	184,7	57 114		10 741	67 855							8 217		76 968,6	

Історичні дані щодо учнів комунальних ЗЗСО Углянської сільської територіальної громади

Фактичні значення за навчальні роки	2020/21	2021/22	2022/23	2023/24	2024/25	2025/26
Кількість учнів ЗЗСО	1 374	1 356	1 361	1 389	1 442	1 395
ФНК	14,2	14,3	13,9	14,5	15,3	15,2
РНК	13,0	14,0	14,0	14,0	14,0	14,0
Кількість ЗЗСО	8	7	7	7	7	7
Середня наповнюваність ЗЗСО	172	194	194	198	206	199

Дані за бюджетні роки	2021	2022	2023	2024	2025	2026
Обсяг субвенції (тис. грн)	46 921,7	48 558,3	41 391,3	50 511,1	53 848,0	58 902,3
Субвенція на учня (грн)	34 150	35 810	30 412	36 365	37 343	42 224

Зміна за роками	2021/22	2022/23	2023/24	2024/25	2025/26
Учні (%)	-1,3%	0,4%	2,1%	3,8%	-3,3%
Субвенція (%)	3,5%	-14,8%	22,0%	6,6%	9,4%
Субвенція на учня (%)	4,9%	-15,1%	19,6%	2,7%	13,1%
ФНК	0,11	-0,39	0,58	0,87	-0,18

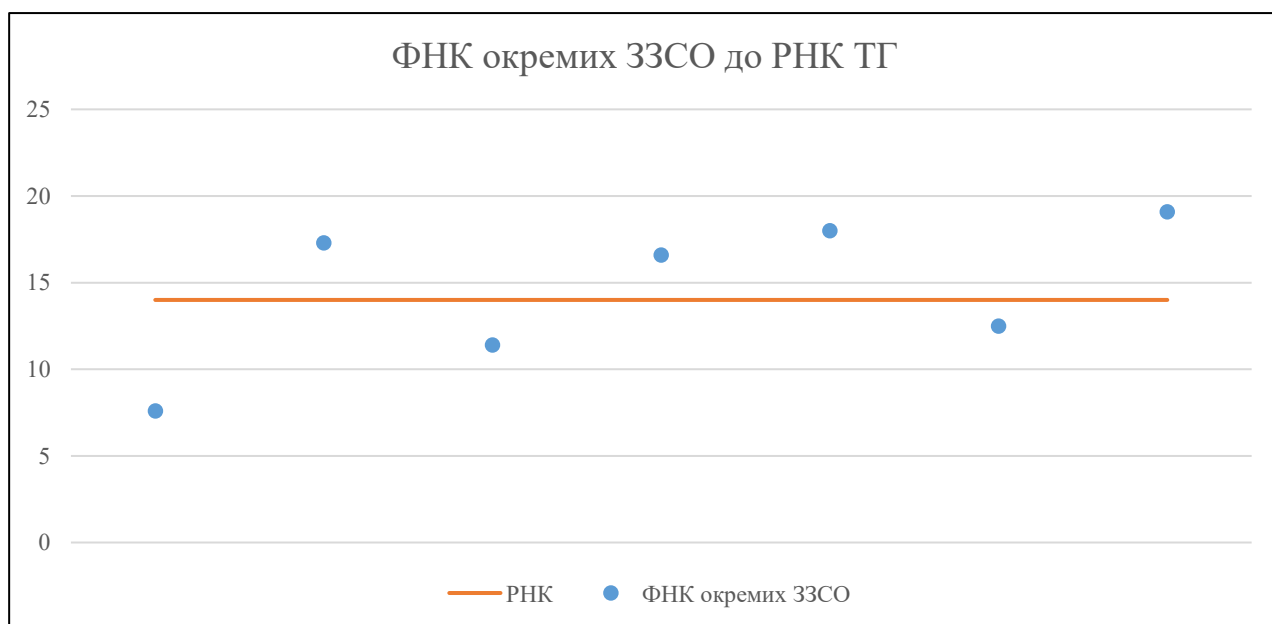


Мережа ЗЗСО Углянської сільської територіальної громади

	ЗЗСО		Учні		ФНК
	кількість	відсоток	кількість	відсоток	кількість
Звичайний ЗЗСО	7	100,0%	1 395	100,0%	15,2
Опорний ЗЗСО					
Філія ЗЗСО					
Загалом	7	100,0%	1 395	100,0%	15,2

	ЗЗСО		Учні		ФНК
	кількість	відсоток	кількість	відсоток	кількість
ЗЗСО крім спеціальних та НРЦ					
ЗЗСО з ФНК більш ніж 15 (РНК + 1)	4	57,1%	974	69,8%	18,0
ЗЗСО з ФНК від 13 до 15					
ЗЗСО з ФНК менш ніж 13 (РНК - 1)	3	42,9%	421	30,2%	11,1
ЗЗСО без класів					
Загалом (крім спеціальних та НРЦ)	7	100,0%	1 395	100,0%	15,2

	ЗЗСО		Учні		ФНК
	кількість	відсоток	кількість	відсоток	кількість
Менше 20 учнів					
Від 20 до 50 учнів					
Від 50 до 100 учнів	2	28,6%	137	9,8%	10,5
Від 100 до 200 учнів	1	14,3%	103	7,4%	11,4
Від 200 до 300 учнів	3	42,9%	716	51,3%	15,2
Від 300 до 400 учнів					
Від 400 до 600 учнів	1	14,3%	439	31,5%	19,1
Від 600 до 800 учнів					
Від 800 до 1000 учнів					
Від 1000 до 1500 учнів					
Більше 1500 учнів					
Загалом	7	100,0%	1 395	100,0%	15,2



На графіку ЗЗСО упорядковані за збільшенням наповнюваності

**Перелік закладів загальної середньої освіти Углянської сільської територіальної громади
РНК = 14, ФНК = 15,16**

↑	ЗЗСО з ФНК більш ніж 15 (РНК + 1)
↔	ЗЗСО з ФНК від 13 до 15
↓	ЗЗСО з ФНК менш ніж 13 (РНК - 1)
—	ЗЗСО без класів

№ з/п	ID в АІКОМ	Назва ЗЗСО	Факт. ступ.	Статус	ID в АІКОМ опорного ЗЗСО	Кіл-ть учнів	з них за індивід. формою	Кіл-ть класів	ФНК		Включено до розрахунку субвенції
1	19239	Углянський ліцей	I-III			439	1	23	19,1	↑	Так
2	19227	Колодненський ліцей	I-III			234		13	18	↑	Так
3	19182	Углянський ПШ з дошкільним підрозділом	I			69		4	17,3	↑	Так
4	19196	с.Груники, Груниківська гімназія зі структурним підрозд	I-II			232		14	16,6	↑	Так
5	19218	Великоугольський ліцей	I-III			250		20	12,5	↓	Так
6	19202	Малоугольківська гімназія №2 ім.О.Шимона	I-II			103		9	11,4	↓	Так
7	19201	Малоугольківська гімназія № 1	I-II			68		9	7,6	↓	Так