



ІНФОРМАЦІЙНА ДОВІДКА ЩОДО РОЗРАХУНКУ ОБСЯГУ ОСВІТНЬОЇ СУБВЕНЦІЇ НА 2026 РІК

ТЯЧІВСЬКА ТГ

Базова інформація про засновника:

Засновник	Тячівська міська територіальна громада		
Код бюджету	0750200000		
Область	Закарпатська	Фактична наповнюваність класів	19,43
Тип	Міська ТГ	Розрахункова наповнюваність класів	19,0

Для цілей розрахунку освітньої субвенції громада не вважається прифронтовою.

З цієї причини тимчасова РНК (ТРНК) на 2026 рік визначається як РНК з буфером.

Це означає, що фактична наповнюваність класів (ФНК) порівнюється із замороженою РНК 2025 бюджетного року (ЗРНК).

Якщо значення ЗРНК близьке до ФНК (різниця не більше 1), ТРНК дорівнює ЗРНК.

Якщо ФНК набагато менше ЗРНК, ТРНК стає ЗРНК-1 (нижній буфер), у протилежному випадку стає ЗРНК+1 (верхній буфер).

Таким чином, ТРНК завжди знаходиться поруч з ЗРНК, за винятком того, що ТРНК не може бути менше 10 або більше 27,5.

Для Тячівської громади ЗРНК дорівнювала 19; ФНК після округлення до половини цілого дорівнює 19,5.

Допустимі значення ТРНК знаходяться в інтервалі (ЗРНК-1;ЗРНК+1) = (18;20).

Оскільки ФНК в межах допустимого інтервалу, ТРНК отримує значення ЗРНК = 19.

Підсумки розподілу субвенції на 2026 рік:

	К-ть учнів (факт)	К-ть класів (факт)	Сума (тис. грн)	На учня (грн)	На клас (грн)
Учні комунальних ЗЗСО,	3 090	159	106 241,7	34 382	668 187
з них у гірських населених пунктах					
у тому числі поділ класів на групи			1 453,3		
Українознавчий компонент					
Індивідуальні учні - екстернат					
Індивідуальні учні - сімейна форма	103		1 744,2	16 934	
Індивідуальні учні - ТОТ					
Учні спеціальних ЗЗСО (класів)					
з них у гірських населених пунктах					
у тому числі поділ класів на групи					
Учні НРЦ,					
з них у гірських населених пунктах					
Учні класів з вечірньою формою					
Вихованці пансіонів					
Вихованці спеціальних пансіонів					
Вихованці НРЦ					
Асистенти в інклюзивних класах		10	2 739,0		273 896
Учні ЗПО					
Тячівська ТГ	3 193	159	110 724,8		

Освітня субвенція, розрахована на весь бюджетний 2026 рік (не є остаточною, оскільки заплановано перерахунок її обсягів на вересень-грудень 2026 року), тис. грн:	110 724,8
Освітня субвенція, виділена на 8 місяців бюджетного 2026 року (68,6%), тис. грн:	75 957,2

Детальний розрахунок обсягу освітньої субвенції для Тячівської міської територіальної громади

Коефіцієнти, що застосовуються для даної АТО:

Розрахункова наповнюваність класів	19,0
Коефіцієнт Кіпп для денних ЗЗСО	0,430
Розподіл на одного учня для педагогічних працівників, які не проводять уроки (денні ЗЗСО), грн	6 247
Коефіцієнт Кіпп для вечірніх шкіл	0,430
Розподіл на одного учня, для педагогічних працівників, які не проводять уроки (вечірні школи), грн	6 247
Коефіцієнт поділу класів на групи при вивченні окремих предметів для учнів групи I	1,017
Коефіцієнт поділу класів на групи при вивченні окремих предметів для учнів групи II	1,047
Коефіцієнт скорочення	1,00

Коефіцієнти, що застосовуються для всіх АТО:

Норматив бюджетної забезпеченості (грн)	14 527,5
Річна заробітна плата вчителів з нарахуваннями (тис. грн)	312,7
Річна заробітна плата асистентів вчителів з нарахуваннями (тис. грн)	273,9
Річна заробітна плата керівників ІРЦ з нарахуваннями (тис. грн)	401,4
Річна заробітна плата педпрацівників ІРЦ з нарахуваннями (тис. грн)	349,6
Розрахункова наповнюваність спеціальних класів (також приватних НРЦ)	9,0
Розрахункова наповнюваність класів НРЦ	6,0

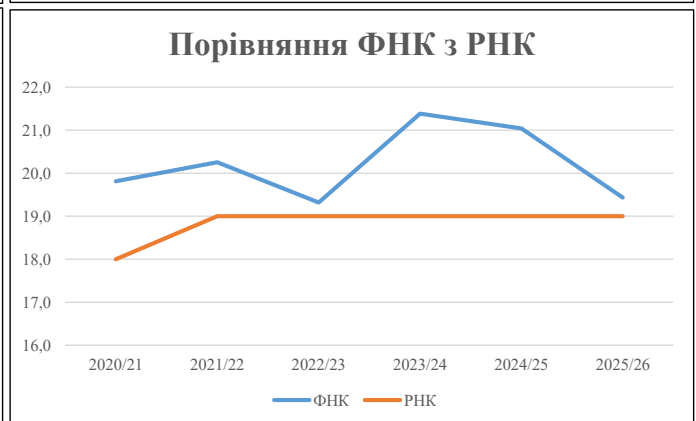
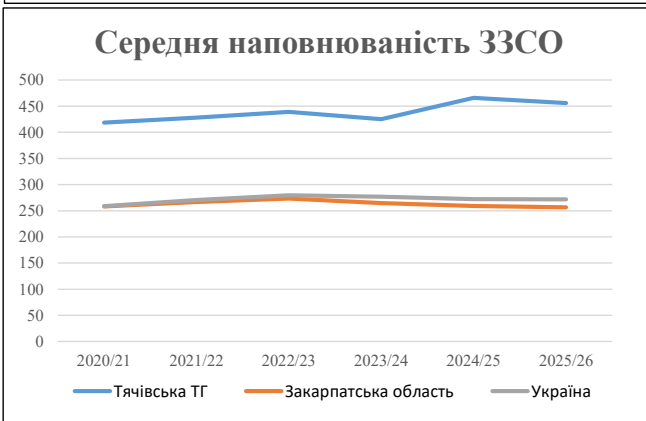
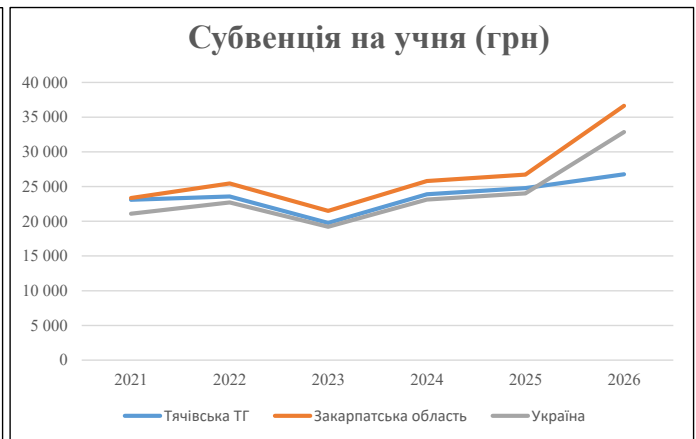
Рівень освіти	Учні	З них учні гірських шкіл			Класи	Розрахункова наповнюваність класу (групи)	Розрахункова кількість класів (групи)	Кількість годин навчального плану	Кількість необхідних годин у тиждень	Кількість ставок	Зарплати вчителів, тис. грн	Розподіл на одного учня, для пед. працівників, які не проводять уроки, грн	Зарплата пед. персоналу, що не проводить уроки, тис. грн	Зарплата пед. гірську місцевість, без поділу на групи, тис. грн	Коефіцієнт поділу класів на групи	Кількість ставок вчителів для поділу класів на групи	Зарплати персоналу, що проводить уроки у групах при події класів, тис. грн	Зарплата пед. персоналу разом (без надбавки за гірську місцевість), тис. грн	Відсоток учнів гірських шкіл	Надбавка для гірської місцевості	Зарплата всього пед. персоналу разом, тис. грн
		гр. 1	гр. 2	гр. 3																	
Як розраховано	Факт	Факт	Факт	Постанова	гр. 1 / гр. 4	Постанова	гр. 5 * гр. 6	гр. 7 / 18	гр. 8 * 14527,51	Постанова	гр. 1 * гр. 10 / 1000	гр. 9 + гр. 11	Постанова	гр. 8 * гр. 13	гр. 14 * 14527,51	гр. 12 + гр. 15	гр. 2 / гр. 1	0,25 * гр. 16 * гр. 17	гр. 16 + гр. 18		
Загальні ЗЗСО																					
Початкова (1-4)	1 007			53	19,0	53	23	1 219	67,7	21 174	6 247	6 291	27 464								
Базова (5-9)	1 604	0		84	19,0	85	32,7	2 780	154,4	48 279	6 247	10 020	58 299	0,017	4,65	1 453	106 242				106 242
Старша (10-11)	479			22	19,0	26	35,5	923	51,3	16 032	6 247	2 992	19 025								
Українознавчий компонент																					
Початкова (1-4)	0		0	19,0	0	0	6	0	0,0	0	6 247	0	0								
Базова (5-9)	0	0		19,0	0	8	0	0,0	0	0	6 247	0	0	0,017	0,00	0	0				0
Старша (10-11)	0		0	19,0	0	14	0	0,0	0	0	6 247	0	0								
Індивідуальна освіта																					
Екстернат (1-4)	0									0											
Екстернат (5-9)	0	0								0											0
Екстернат (10-12)	0									0											
Сімейна форма (1-4)	22									288											
Сімейна форма (5-9)	71	0								1 300											1 744
Сімейна форма (10-12)	10									157											
TOT (1-4)	0									0											
TOT (5-9)	0	0								0											0
TOT (10-12)	0									0											
Спеціальна освіта																					
Початкова (1-4)	0		0	9	0	36															
Базова (5-9)	0	0	0	9	0	36								0,047	0,00	0	0				0
Старша (10-11)	0		0	9	0	36															
Навчально-реабілітаційні центри																					
Початкова (1-4)	0		0	6	0	36					6 247										
Базова (5-9)	0	0	0	6	0	36					6 247			0,047	0,00	0	0				0
Старша (10-11)	0		0	6	0	36					6 247										
Учні, які проживають в пансіонах (кількість ставок = кількість груп * 2)																					
Загальні пансіони	0	0		20	0																
Спеціальні пансіони	0	0		9	0																
НРЦ	0	0		6	0																
Інклюзивні класи (кількість ставок = кількість класів * 1; обсяг субвенції = кількість ставок * 273,9), в колонках А і Б - кількість всіх і гірських інклюзивних класів після агрегації, у колонці Н - відсоток гірських інклюзивних класів																					
Інклюзія	10	0		10				10,0	2 739				2 739								2 739
Вечірня освіта																					
Вечірні школи	0	0	0	16		23															
Заклади професійної освіти																					
ЗПО	0	0	0	26																	
Разом	3 193		159			164		4 922	283,4	89 969		19 303	107 527								110 724,8

Історичні дані щодо учнів комунальних ЗЗСО Тячівської міської територіальної громади

Фактичні значення за навчальні роки	2020/21	2021/22	2022/23	2023/24	2024/25	2025/26
Кількість учнів ЗЗСО	3 348	3 423	3 513	3 400	3 261	3 193
ФНК	19,8	20,3	19,3	21,4	21,0	19,4
РНК	18,0	19,0	19,0	19,0	19,0	19,0
Кількість ЗЗСО	8	8	8	8	7	7
Середня наповнюваність ЗЗСО	419	428	439	425	466	456

Дані за бюджетні роки	2021	2022	2023	2024	2025	2026
Обсяг субвенції (тис. грн)	77 321,7	80 709,6	69 419,9	81 211,2	80 866,7	85 485,7
Субвенція на учня (грн)	23 095	23 579	19 764	23 886	24 798	26 773

Зміна за роками		2021/22	2022/23	2023/24	2024/25	2025/26
Учні (%)		2,2%	2,6%	-3,2%	-4,1%	-2,1%
Субвенція (%)		4,4%	-14,0%	17,0%	-0,4%	5,7%
Субвенція на учня (%)		2,1%	-16,2%	20,9%	3,8%	8,0%
ФНК		0,44	-0,94	2,07	-0,34	-1,60

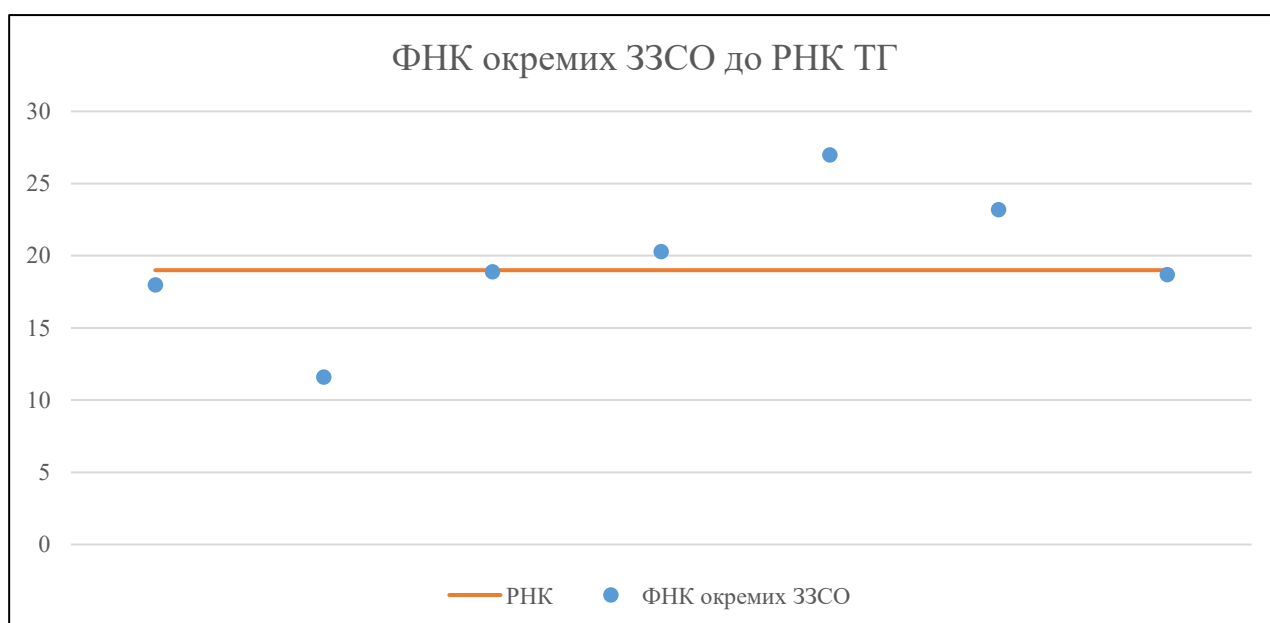


Мережа ЗЗСО Тячівської міської територіальної громади

	ЗЗСО		Учні		ФНК
Звичайний ЗЗСО	5	71,4%	2 816	88,2%	21,3
Опорний ЗЗСО					
Філія ЗЗСО	2	28,6%	377	11,8%	14,0
Загалом	7	100,0%	3 193	100,0%	19,4

ЗЗСО крім спеціальних та НРЦ		ЗЗСО		Учні		ФНК
ЗЗСО з ФНК більш ніж 20 (РНК + 1)	3	42,9%	1 767	55,3%	23,3	
ЗЗСО з ФНК від 18 до 20	3	42,9%	1 229	38,5%	18,6	
ЗЗСО з ФНК менш ніж 18 (РНК - 1)	1	14,3%	197	6,2%	11,6	
ЗЗСО без класів						
Загалом (крім спеціальних та НРЦ)	7	100,0%	3 193	100,0%	19,4	

	ЗЗСО		Учні		ФНК
Менше 20 учнів					
Від 20 до 50 учнів					
Від 50 до 100 учнів					
Від 100 до 200 учнів	2	28,6%	377	11,8%	14,0
Від 200 до 300 учнів					
Від 300 до 400 учнів	1	14,3%	340	10,6%	18,9
Від 400 до 600 учнів	2	28,6%	1 163	36,4%	23,3
Від 600 до 800 учнів	2	28,6%	1 313	41,1%	20,5
Від 800 до 1000 учнів					
Від 1000 до 1500 учнів					
Більше 1500 учнів					
Загалом	7	100,0%	3 193	100,0%	19,4



На графіку ЗЗСО упорядковані за збільшенням наповнюваності

**Перелік закладів загальної середньої освіти Тячівської міської територіальної громади
РНК = 19, ФНК = 19,43**

↑	ЗЗСО з ФНК більш ніж 20 (РНК + 1)
↔	ЗЗСО з ФНК від 18 до 20
↓	ЗЗСО з ФНК менш ніж 18 (РНК - 1)
—	ЗЗСО без класів

№ з/п	ID в АІКОМ	Назва ЗЗСО	Факт. ступ.	Статус	ID в АІКОМ опорного ЗЗСО	Кіл-ть учнів	з них за індивід. формою	Кіл-ть класів	ФНК		Включено до розрахунку субвенції
1	19174	Тячівський ліцей №2	I-III			594	1	22	27	↑	Так
2	19235	Руськополівський ліцей	I-III			604	108	26	23,2	↑	Так
3	19230	Лазівський ліцей	I-III	Опорна		569		28	20,3	↑	Так
4	19175	Тячівський ліцей з уг. м. н. ім. Ш. Голлоші	I-III			340		18	18,9	↔	Так
5	19173	Тячівський ліцей №1 ім.В.Гренджі-Донського	I-III	Опорна		709	1	38	18,7	↔	Так
6	19215	Тячівківська філія	I-II	Філія	19173	180	1	10	18	↔	Так
7	19205	Округлянська ЗОШ	I-III	Філія	19230	197		17	11,6	↓	Так