



ІНФОРМАЦІЙНА ДОВІДКА ЩОДО РОЗРАХУНКУ ОБСЯГУ ОСВІТНЬОЇ СУБВЕНЦІЇ НА 2026 РІК

СВАЛЯВСЬКА ТГ

Базова інформація про засновника:

Засновник	Свалявська міська територіальна громада		
Код бюджету	0755000000		
Область	Закарпатська	Фактична наповнюваність класів	18,23
Тип	Міська ТГ	Розрахункова наповнюваність класів	20,0

Для цілей розрахунку освітньої субвенції громада не вважається прифронтовою.

З цієї причини тимчасова РНК (ТРНК) на 2026 рік визначається як РНК з буфером.

Це означає, що фактична наповнюваність класів (ФНК) порівнюється із замороженою РНК 2025 бюджетного року (ЗРНК).

Якщо значення ЗРНК близьке до ФНК (різниця не більше 1), ТРНК дорівнює ЗРНК.

Якщо ФНК набагато менше ЗРНК, ТРНК стає ЗРНК-1 (нижній буфер), у протилежному випадку стає ЗРНК+1 (верхній буфер).

Таким чином, ТРНК завжди знаходиться поруч з ЗРНК, за винятком того, що ТРНК не може бути менше 10 або більше 27,5.

Для Свалявської громади ЗРНК дорівнювала 21; ФНК після округлення до половини цілого дорівнює 18.

Допустимі значення ТРНК знаходяться в інтервалі (ЗРНК-1;ЗРНК+1) = (20;22).

Оскільки ФНК менше 20, ТРНК отримує значення нижнього буфера ЗРНК-1 = 20.

Підсумки розподілу субвенції на 2026 рік:

	К-ть учнів (факт)	К-ть класів (факт)	Сума (тис. грн)	На учня (грн)	На клас (грн)
Учні комунальних ЗЗСО,	3 682	202	118 964,6	32 310	588 934
з них у гірських населених пунктах	74		594,74		
у тому числі поділ класів на групи			7 026,8		
Українознавчий компонент					
Індивідуальні учні - екстернат					
Індивідуальні учні - сімейна форма	59		933,5	15 823	
Індивідуальні учні - ТОТ					
Учні спеціальних ЗЗСО (класів)					
з них у гірських населених пунктах					
у тому числі поділ класів на групи					
Учні НРЦ,					
з них у гірських населених пунктах					
Учні класів з вечірньою формою					
Вихованці пансіонів					
Вихованці спеціальних пансіонів					
Вихованці НРЦ					
Асистенти в інклюзивних класах		50	13 694,8		273 896
Учні ЗПО					
Свалявська ТГ	3 741	202	133 593,0		

Освітня субвенція, розрахована на весь бюджетний 2026 рік (не є остаточною, оскільки заплановано перерахунок її обсягів на вересень-грудень 2026 року), тис. грн:	133 593,0
Освітня субвенція, виділена на 8 місяців бюджетного 2026 року (68,6%), тис. грн:	91 644,8

Детальний розрахунок обсягу освітньої субвенції для Свалявської міської територіальної громади

Коефіцієнти, що застосовуються для даної АТО:

Розрахункова наповнюваність класів	20,0
Коефіцієнт Кіпп для денних ЗЗСО	0,330
Розподіл на одного учня для педагогічних працівників, які не проводять уроки (денні ЗЗСО), грн	4 794
Коефіцієнт Кіпп для вечірніх шкіл	0,330
Розподіл на одного учня, для педагогічних працівників, які не проводять уроки (вечірні школи), грн	4 794
Коефіцієнт поділу класів на групи при вивченні окремих предметів для учнів групи I	1,075
Коефіцієнт поділу класів на групи при вивченні окремих предметів для учнів групи II	1,047
Коефіцієнт скорочення	1,00

Коефіцієнти, що застосовуються для всіх АТО:

Норматив бюджетної забезпеченості (грн)	14 527,5
Річна заробітна плата вчителів з нарахуваннями (тис. грн)	312,7
Річна заробітна плата асистентів вчителів з нарахуваннями (тис. грн)	273,9
Річна заробітна плата керівників ІРЦ з нарахуваннями (тис. грн)	401,4
Річна заробітна плата педпрацівників ІРЦ з нарахуваннями (тис. грн)	349,6
Розрахункова наповнюваність спеціальних класів (також приватних НРЦ)	9,0
Розрахункова наповнюваність класів НРЦ	6,0

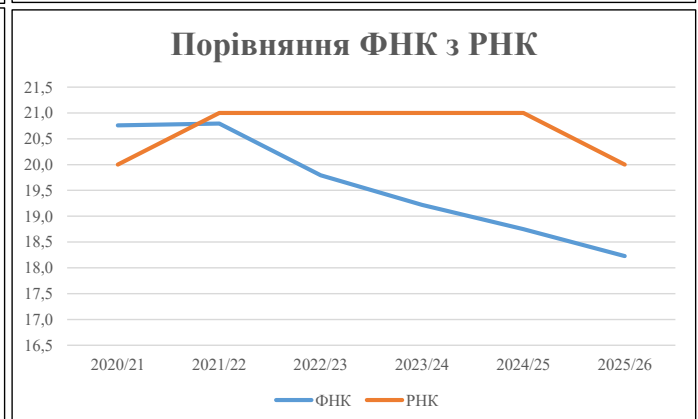
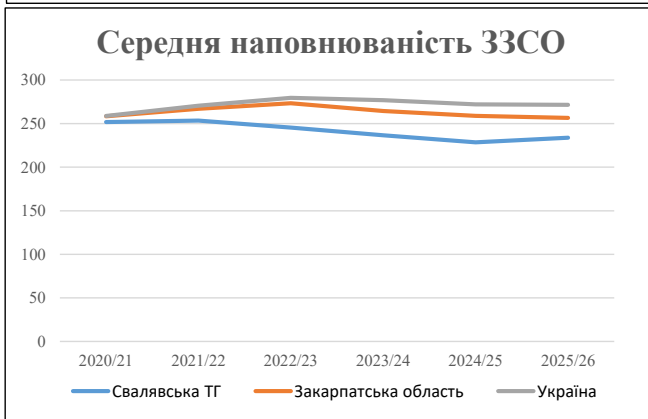
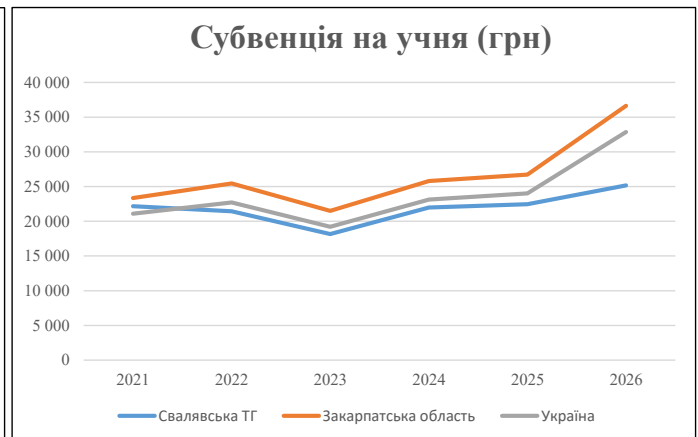
Рівень освіти	Учні	З них учні гірських шкіл			Класи	Розрахункова наповнюваність класів (групи)		Кількість годин навчального плану	Кількість необхідних годин у тиждень	Кількість ставок	Зарплати вчителів, тис. грн	Розподіл на одного учня, для пед. працівників, які не проводять уроки, грн	Зарплата пед. персоналу, що не проводить уроки, тис. грн	Зарплата пед. гірську місцевість, без поділу на групи, тис. грн	Коефіцієнт поділу класів на групи	Кількість ставок вчителів для поділу класів на групи	Зарплати персоналу, що проводить уроки у групах при поділі класів, тис. грн	Зарплата пед. персоналу разом (без надбавки за гірську місцевість), тис. грн	Відсоток учнів гірських шкіл	Надбавка для гірської місцевості	Зарплата всього пед. персоналу разом, тис. грн	
		гр. 1	гр. 2	гр. 3		гр. 4	гр. 5															гр. 6
Як розраховано	Факт	Факт	Факт	Постанова	гр. 1 / гр. 4	Постанова	гр. 5 * гр. 6	гр. 7 / 18	гр. 8 * 14527,51	Постанова	гр. 1 * гр. 10 / 1000	гр. 9 + гр. 11	Постанова	гр. 8 * гр. 13	гр. 14 * 14527,51	гр. 12 + гр. 15	гр. 2 / гр. 1	0,25 * гр. 16 * гр. 17	гр. 16 + гр. 18			
Загальні ЗЗСО																						
Початкова (1-4)	1 482		98	20,0	75	23	1 725	95,8	29 963	4 794	7 105	37 068		0,075	22,47	7 027	118 370	2,0%	595	118 965		
Базова (5-9)	1 939	74	90	20,0	97	32,7	3 172	176,2	55 095	4 794	9 296	64 391										
Старша (10-11)	261		14	20,0	14	35,5	497	27,6	8 633	4 794	1 251	9 884										
Українознавчий компонент																						
Початкова (1-4)	0		0	20,0	0	6	0	0,0	0	4 794	0	0		0,075	0,00	0	0					0
Базова (5-9)	0	0	0	20,0	0	8	0	0,0	0	4 794	0	0										
Старша (10-11)	0		0	20,0	0	14	0	0,0	0	4 794	0	0										
Індивідуальна освіта																						
Екстернат (1-4)	0								0													
Екстернат (5-9)	0	0							0													0
Екстернат (10-12)	0								0													0
Сімейна форма (1-4)	25								327													
Сімейна форма (5-9)	28	0							513													934
Сімейна форма (10-12)	6								94													
TOT (1-4)	0								0													
TOT (5-9)	0	0							0													0
TOT (10-12)	0								0													0
Спеціальна освіта																						
Початкова (1-4)	0		0	9	0	36																
Базова (5-9)	0	0	0	9	0	36								0,047	0,00	0	0					0
Старша (10-11)	0		0	9	0	36																
Навчально-реабілітаційні центри																						
Початкова (1-4)	0		0	6	0	36				4 794												
Базова (5-9)	0	0	0	6	0	36				4 794				0,047	0,00	0	0					0
Старша (10-11)	0		0	6	0	36				4 794												
Учні, які проживають в пансіонах (кількість ставок = кількість груп * 2)																						
Загальні пансіони	0	0		20	0																	0
Спеціальні пансіони	0	0		9	0																	0
НРЦ	0	0		6	0																	0
Інклюзивні класи (кількість ставок = кількість класів * 1; обсяг субвенції = кількість ставок * 273,9), в колонках А і Б - кількість всіх і гірських інклюзивних класів після агрегації, у колонці Н - відсоток гірських інклюзивних класів																						
Інклюзія	50	0		50					50,0	13 695						13 695						13 695
Вечірня освіта																						
Вечірні школи	0	0	0	16		23																0
Заклади професійної освіти																						
ЗПО	0	0	0	26																		0
Разом	3 741	74	202		186		5 394	349,7	108 320		17 652	125 038									595	133 593,0

Історичні дані щодо учнів комунальних ЗЗСО Свалявської міської територіальної громади

Фактичні значення за навчальні роки	2020/21	2021/22	2022/23	2023/24	2024/25	2025/26
Кількість учнів ЗЗСО	4 027	4 055	3 925	3 786	3 656	3 741
ФНК	20,8	20,8	19,8	19,2	18,7	18,2
РНК	20,0	21,0	21,0	21,0	21,0	20,0
Кількість ЗЗСО	16	16	16	16	16	16
Середня наповнюваність ЗЗСО	252	253	245	237	229	234

Дані за бюджетні роки	2021	2022	2023	2024	2025	2026
Обсяг субвенції (тис. грн)	89 285,5	86 923,1	71 282,1	83 181,4	82 134,8	94 162,0
Субвенція на учня (грн)	22 172	21 436	18 161	21 971	22 466	25 170

Зміна за роками		2021/22	2022/23	2023/24	2024/25	2025/26
Учні (%)		0,7%	-3,2%	-3,5%	-3,4%	2,3%
Субвенція (%)		-2,6%	-18,0%	16,7%	-1,3%	14,6%
Субвенція на учня (%)		-3,3%	-15,3%	21,0%	2,3%	12,0%
ФНК		0,04	-1,00	-0,57	-0,47	-0,52

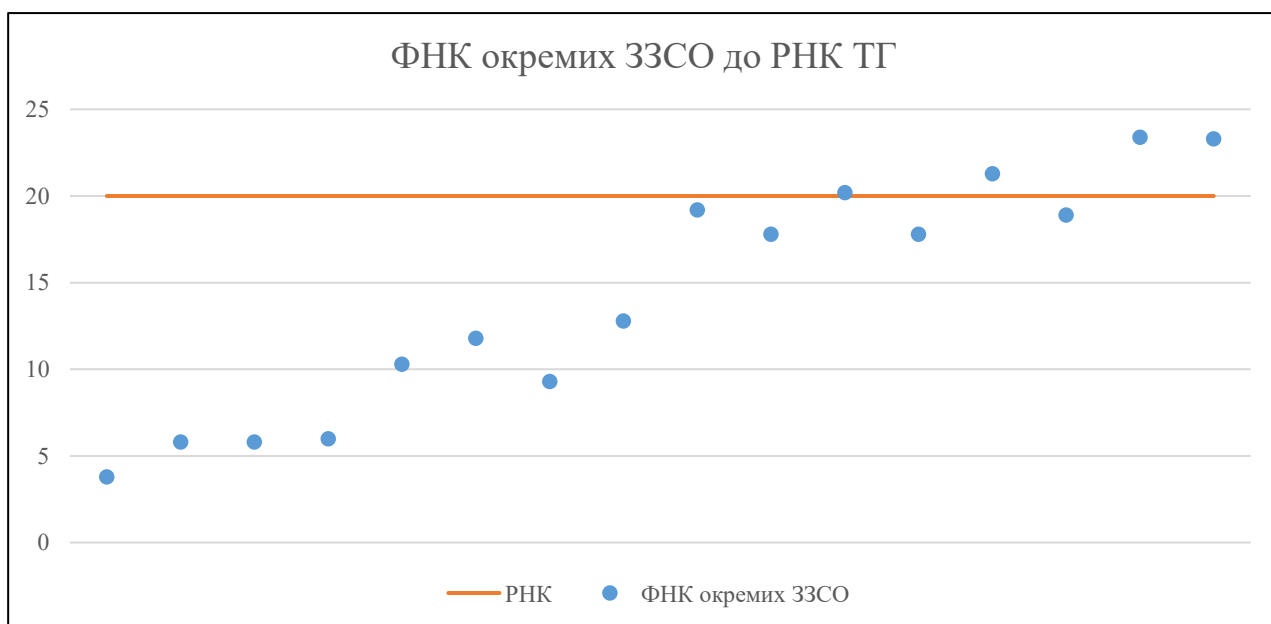


Мережа ЗЗСО Свалявської міської територіальної громади

	ЗЗСО		Учні		ФНК
	кількість	відсоток	кількість	відсоток	кількість
Звичайний ЗЗСО	16	100,0%	3 741	100,0%	18,5
Опорний ЗЗСО					
Філія ЗЗСО					
Загалом	16	100,0%	3 741	100,0%	18,2

	ЗЗСО		Учні		ФНК
	кількість	відсоток	кількість	відсоток	кількість
ЗЗСО крім спеціальних та НРЦ					
ЗЗСО з ФНК більш ніж 21 (РНК + 1)	3	18,8%	2 017	53,9%	22,9
ЗЗСО з ФНК від 19 до 21	2	12,5%	414	11,1%	19,7
ЗЗСО з ФНК менш ніж 19 (РНК - 1)	11	68,8%	1 310	35,0%	14,1
ЗЗСО без класів					
Загалом (крім спеціальних та НРЦ)	16	100,0%	3 741	100,0%	18,2

	ЗЗСО		Учні		ФНК
	кількість	відсоток	кількість	відсоток	кількість
Менше 20 учнів	1	6,3%	15	0,4%	3,8
Від 20 до 50 учнів	5	31,3%	158	4,2%	7,9
Від 50 до 100 учнів	1	6,3%	74	2,0%	9,3
Від 100 до 200 учнів	2	12,5%	307	8,2%	16,2
Від 200 до 300 учнів	2	12,5%	435	11,6%	18,9
Від 300 до 400 учнів	3	18,8%	1 118	29,9%	19,3
Від 400 до 600 учнів					
Від 600 до 800 учнів	1	6,3%	703	18,8%	23,4
Від 800 до 1000 учнів	1	6,3%	931	24,9%	23,3
Від 1000 до 1500 учнів					
Більше 1500 учнів					
Загалом	16	100,0%	3 741	100,0%	18,2



На графіку ЗЗСО упорядковані за збільшенням наповнюваності

Перелік закладів загальної середньої освіти Свалявської міської територіальної громади
РНК = 20, ФНК = 18,23

↑	ЗЗСО з ФНК більш ніж 21 (РНК + 1)
↔	ЗЗСО з ФНК від 19 до 21
↓	ЗЗСО з ФНК менш ніж 19 (РНК - 1)
—	ЗЗСО без класів

№ з/п	ID в АІКОМ	Назва ЗЗСО	Факт. ступ.	Статус	ID в АІКОМ опорного ЗЗСО	Кіл-ть учнів	з них за індивід. формою	Кіл-ть класів	ФНК		Включено до розрахунку субвенції
1	19137	Свалявський ЗЗСО №1	I-III			703	1	30	23,4	↑	Так
2	19139	Свалявський ЗЗСО №3	I-III			931	3	40	23,3	↑	Так
3	19134	Свалявська початкова школа № 3	I			383	1	18	21,3	↑	Так
4	19154	Росошанська гімназія	I-II			222	39	11	20,2	↔	Так
5	19157	Стройненська гімназія	I-II			192		10	19,2	↔	Так
6	19140	Свалявський ЗЗСО №4 з поглибленим вивченням окремих предметів	I-III			397	17	21	18,9	↓	Так
7	19161	Дусинський ЗЗСО	I-III			213		12	17,8	↓	Так
8	19138	Свалявський ЗЗСО №2	I-III			338	4	19	17,8	↓	Так
9	19136	Свалявська гімназія №1	I-II			115	1	9	12,8	↓	Так
10	19132	Свалявська початкова школа №1 з дошкільним підрозділом	I			47		4	11,8	↓	Так
11	19133	початкова школа №2 з дошкільним підрозділом	I			41	1	4	10,3	↓	Так
12	19159	Тибавська гімназія	I-II			74	2	8	9,3	↓	Так
13	19135	Свалявська початкова школа №4	I			24	1	4	6	↓	Так
14	19145	Плав'янська початкова школа	I			23	5	4	5,8	↓	Так
15	19143	Маломартинківська початкова школа з дошкільним підрозділом	I			23		4	5,8	↓	Так
16	19148	Черниківська початкова школа	I			15	6	4	3,8	↓	Так