



ІНФОРМАЦІЙНА ДОВІДКА ЩОДО РОЗРАХУНКУ ОБСЯГУ ОСВІТНЬОЇ СУБВЕНЦІЇ НА 2026 РІК

СТАВНЕНСЬКА ТГ

Базова інформація про засновника:

Засновник	Ставненська сільська територіальна громада		
Код бюджету	0755400000		
Область	Закарпатська	Фактична наповнюваність класів	9,31
Тип	Сільська ТГ	Розрахункова наповнюваність класів	11,5

Для цілей розрахунку освітньої субвенції громада не вважається прифронтовою.

З цієї причини тимчасова РНК (ТРНК) на 2026 рік визначається як РНК з буфером.

Це означає, що фактична наповнюваність класів (ФНК) порівнюється із замороженою РНК 2025 бюджетного року (ЗРНК).

Якщо значення ЗРНК близьке до ФНК (різниця не більше 1), ТРНК дорівнює ЗРНК.

Якщо ФНК набагато менше ЗРНК, ТРНК стає ЗРНК-1 (нижній буфер), у протилежному випадку стає ЗРНК+1 (верхній буфер).

Таким чином, ТРНК завжди знаходиться поруч з ЗРНК, за винятком того, що ТРНК не може бути менше 10 або більше 27,5.

Для Ставненської громади ЗРНК дорівнювала 12,5; ФНК після округлення до половини цілого дорівнює 9,5.

Допустимі значення ТРНК знаходяться в інтервалі (ЗРНК-1;ЗРНК+1) = (11,5;13,5).

Оскільки ФНК менше 11,5, ТРНК отримує значення нижнього буфера ЗРНК-1 = 11,5.

Підсумки розподілу субвенції на 2026 рік:

	К-ть учнів (факт)	К-ть класів (факт)	Сума (тис. грн)	На учня (грн)	На клас (грн)
Учні комунальних ЗЗСО,	577	62	38 792,2	67 231	625 681
з них у гірських населених пунктах	517		7 099,32		
у тому числі поділ класів на групи			455,5		
Українознавчий компонент					
Індивідуальні учні - екстернат	18		362,0	20 113	
Індивідуальні учні - сімейна форма	9		163,9	18 216	
Індивідуальні учні - ТОТ					
Учні спеціальних ЗЗСО (класів)					
з них у гірських населених пунктах					
у тому числі поділ класів на групи					
Учні НРЦ,					
з них у гірських населених пунктах					
Учні класів з вечірньою формою					
Вихованці пансіонів					
Вихованці спеціальних пансіонів					
Вихованці НРЦ					
Асистенти в інклюзивних класах		1	342,4		342 370
Учні ЗПО					
Ставненська ТГ	604	62	39 660,6		

Освітня субвенція, розрахована на весь бюджетний 2026 рік (не є остаточною, оскільки заплановано перерахунок її обсягів на вересень-грудень 2026 року), тис. грн:	39 660,6
Освітня субвенція, виділена на 8 місяців бюджетного 2026 року (68,6%), тис. грн:	27 207,1

Детальний розрахунок обсягу освітньої субвенції для Ставненської сільської територіальної громади

Коефіцієнти, що застосовуються для даної АТО:

Розрахункова наповнюваність класів	11,5
Коефіцієнт Кіпп для денних ЗЗСО	0,530
Розподіл на одного учня для педагогічних працівників, які не проводять уроки (денні ЗЗСО), грн	7 700
Коефіцієнт Кіпп для вечірніх шкіл	0,530
Розподіл на одного учня, для педагогічних працівників, які не проводять уроки (вечірні школи), грн	7 700
Коефіцієнт поділу класів на групи при вивченні окремих предметів для учнів групи I	1,017
Коефіцієнт поділу класів на групи при вивченні окремих предметів для учнів групи II	1,047
Коефіцієнт скорочення	1,00

Коефіцієнти, що застосовуються для всіх АТО:

Норматив бюджетної забезпеченості (грн)	14 527,5
Річна заробітна плата вчителів з нарахуваннями (тис. грн)	312,7
Річна заробітна плата асистентів вчителів з нарахуваннями (тис. грн)	273,9
Річна заробітна плата керівників ІРЦ з нарахуваннями (тис. грн)	401,4
Річна заробітна плата педпрацівників ІРЦ з нарахуваннями (тис. грн)	349,6
Розрахункова наповнюваність спеціальних класів (також приватних НРЦ)	9,0
Розрахункова наповнюваність класів НРЦ	6,0

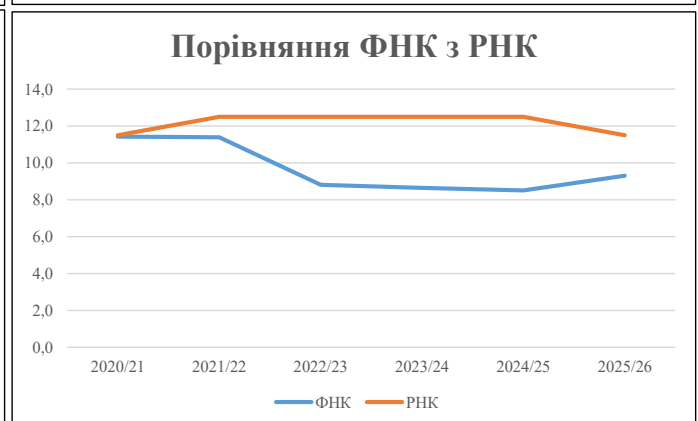
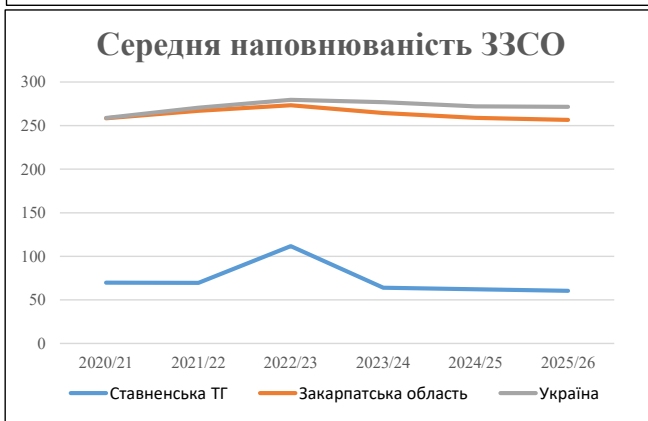
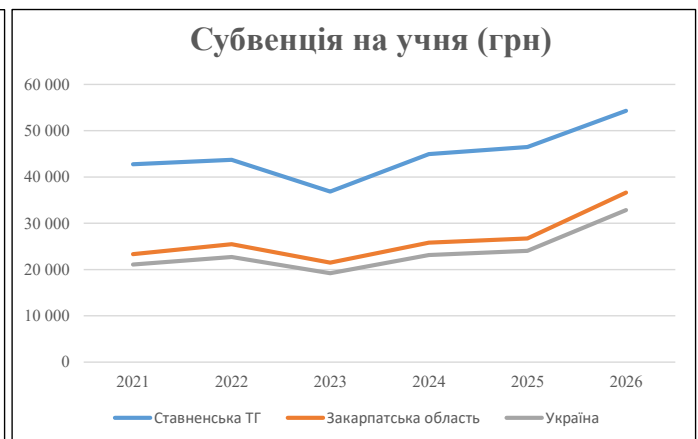
Рівень освіти	Учні	З них учні гірських шкіл			Класи	Розрахункова наповнюваність класу (групи)	Розрахункова к-ть класів (групи)	К-ть годин навчального плану	К-ть необхідних годин у тиждень	К-ть ставок	Зарплати вчителів, тис. грн	Розподіл на одного учня, для пед. працівників, які не проводять уроки, грн	Зарплата пед. персоналу, що не проводить уроки, тис. грн	Зарплата гірську місцевість, без поділу на групи, тис. грн	Коефіцієнт поділу класів на групи	К-ть ставок вчителів для поділу класів на групи	Зарплати персоналу, що проводить уроки у групах при події класів, тис. грн	Зарплата пед. персоналу разом (без надбавки за гірську місцевість), тис. грн	Відсоток учнів гірських шкіл	Надбавка для гірської місцевості	Зарплата всього пед. персоналу разом, тис. грн
		гр. 1	гр. 2	гр. 3																	
Як розраховано	Факт	Факт	Факт	Постанова	гр. 1 / гр. 4	Постанова	гр. 5 * гр. 6	гр. 7 / 18	гр. 8 * 14527,51	Постанова	гр. 1 * гр. 10 / 1000	гр. 9 + гр. 11	Постанова	гр. 8 * гр. 13	гр. 14 * 14527,51	гр. 12 + гр. 15	гр. 2 / гр. 1	0,25 * гр. 16 * гр. 17	гр. 16 + гр. 18		
Загальні ЗЗСО																					
Початкова (1-4)	202		33	11,5	18	23	414	23,0	7 191	7 700	1 555	8 746		0,017	1,46	456	31 693	89,6%	7 099		38 792
Базова (5-9)	312	517	25	11,5	28	32,7	916	50,9	15 904	7 700	2 402	18 306									
Старша (10-11)	63		4	11,5	6	35,5	213	11,8	3 700	7 700	485	4 185									
Українознавчий компонент																					
Початкова (1-4)	0		0	11,5	0	6	0	0,0	0	7 700	0	0									
Базова (5-9)	0	0	0	11,5	0	8	0	0,0	0	7 700	0	0		0,017	0,00	0	0				0
Старша (10-11)	0		0	11,5	0	14	0	0,0	0	7 700	0	0									
Індивідуальна освіта																					
Екстернат (1-4)	2								26												
Екстернат (5-9)	6	17							110									293	94,4%	69	362
Екстернат (10-12)	10								157												
Сімейна форма (1-4)	1								13												
Сімейна форма (5-9)	8	1							146									160	11,1%	4	164
Сімейна форма (10-12)	0								0												
TOT (1-4)	0								0												
TOT (5-9)	0	0							0									0			0
TOT (10-12)	0								0												
Спеціальна освіта																					
Початкова (1-4)	0		0	9	0	36															
Базова (5-9)	0	0	0	9	0	36								0,047	0,00	0	0				0
Старша (10-11)	0		0	9	0	36															
Навчально-реабілітаційні центри																					
Початкова (1-4)	0		0	6	0	36				7 700											
Базова (5-9)	0	0	0	6	0	36				7 700				0,047	0,00	0	0				0
Старша (10-11)	0		0	6	0	36				7 700											
Учні, які проживають в пансіонах (кількість ставок = кількість груп * 2)																					
Загальні пансіони	0	0		20	0																0
Спеціальні пансіони	0	0		9	0																0
НРЦ	0	0		6	0																0
Інклюзивні класи (кількість ставок = кількість класів * 1; обсяг субвенції = кількість ставок * 273,9), в колонках А і Б - кількість всіх і гірських інклюзивних класів після агрегації, у колонці Н - відсоток гірських інклюзивних класів																					
Інклюзія	1	1		1				1,0	274			274						100,00%	68		342
Вечірня освіта																					
Вечірні школи	0	0	0	16		23															0
Заклади професійної освіти																					
ЗПО	0	0	0	26																	0
Разом	604	535	62		52		1 543	86,7	27 521		4 443	31 511							7 241		39 660,6

Історичні дані щодо учнів комунальних ЗЗСО Ставненської сільської територіальної громади

Фактичні значення за навчальні роки	2020/21	2021/22	2022/23	2023/24	2024/25	2025/26
Кількість учнів ЗЗСО	697	695	670	640	621	604
ФНК	11,4	11,4	8,8	8,6	8,5	9,3
РНК	11,5	12,5	12,5	12,5	12,5	11,5
Кількість ЗЗСО	10	10	6	10	10	10
Середня наповнюваність ЗЗСО	70	70	112	64	62	60

Дані за бюджетні роки	2021	2022	2023	2024	2025	2026
Обсяг субвенції (тис. грн)	29 802,4	30 364,5	24 693,3	28 765,1	28 876,1	32 796,8
Субвенція на учня (грн)	42 758	43 690	36 856	44 946	46 499	54 299

Зміна за роками	2021/22	2022/23	2023/24	2024/25	2025/26
Учні (%)	-0,3%	-3,6%	-4,5%	-3,0%	-2,7%
Субвенція (%)	1,9%	-18,7%	16,5%	0,4%	13,6%
Субвенція на учня (%)	2,2%	-15,6%	22,0%	3,5%	16,8%
ФНК	-0,03	-2,58	-0,17	-0,14	0,80

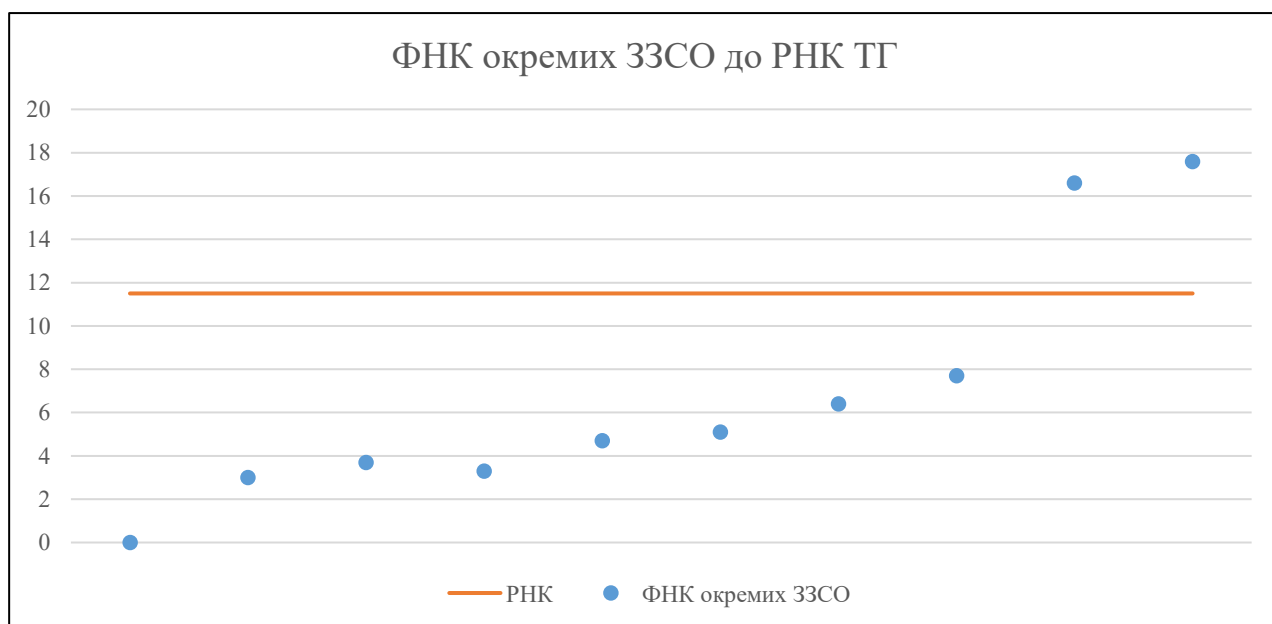


Мережа ЗЗСО Ставненської сільської територіальної громади

	ЗЗСО		Учні		ФНК
	кількість	відсоток	кількість	відсоток	кількість
Звичайний ЗЗСО	6	60,0%	531	87,9%	11,8
Опорний ЗЗСО					
Філія ЗЗСО	4	40,0%	73	12,1%	4,3
Загалом	10	100,0%	604	100,0%	9,3

	ЗЗСО		Учні		ФНК
	кількість	відсоток	кількість	відсоток	кількість
ЗЗСО крім спеціальних та НРЦ					
ЗЗСО з ФНК більш ніж 12,5 (РНК + 1)	2	22,2%	394	65,2%	17,1
ЗЗСО з ФНК від 10,5 до 12,5					
ЗЗСО з ФНК менш ніж 10,5 (РНК - 1)	7	77,8%	207	34,3%	5,6
ЗЗСО без класів			3	0,5%	
Загалом (крім спеціальних та НРЦ)	9	100,0%	604	100,0%	9,3

	ЗЗСО		Учні		ФНК
	кількість	відсоток	кількість	відсоток	кількість
Менше 20 учнів	5	50,0%	44	7,3%	3,4
Від 20 до 50 учнів	1	10,0%	46	7,6%	5,1
Від 50 до 100 учнів	2	20,0%	120	19,9%	7,1
Від 100 до 200 учнів	1	10,0%	183	30,3%	16,6
Від 200 до 300 учнів	1	10,0%	211	34,9%	17,6
Від 300 до 400 учнів					
Від 400 до 600 учнів					
Від 600 до 800 учнів					
Від 800 до 1000 учнів					
Від 1000 до 1500 учнів					
Більше 1500 учнів					
Загалом	10	100,0%	604	100,0%	9,3



На графіку ЗЗСО упорядковані за збільшенням наповнюваності

**Перелік закладів загальної середньої освіти Ставненської сільської територіальної громади
РНК = 11,5, ФНК = 9,31**

↑	ЗЗСО з ФНК більш ніж 12,5 (РНК + 1)
↔	ЗЗСО з ФНК від 10,5 до 12,5
↓	ЗЗСО з ФНК менш ніж 10,5 (РНК - 1)
—	ЗЗСО без класів

№ з/п	ID в АІКОМ	Назва ЗЗСО	Факт. ступ.	Статус	ID в АІКОМ опорного ЗЗСО	Кіл-ть учнів	з них за індивід. формою	Кіл-ть класів	ФНК		Включено до розрахунку субвенції
1	18814	Волосянківський ЗЗСО	I-III	Опорна		211		12	17,6	↑	Так
2	18817	Ставненський ЗЗСО	I-III			183	17	11	16,6	↑	Так
3	18803	Жорнавська гімназія	I-II			69	9	9	7,7	↓	Так
4	18811	Стужицька гімназія	I-II			51	2	8	6,4	↓	Так
5	18812	Тихівська гімназія	I-II	Філія	18814	46		9	5,1	↓	Так
6	18800	Стужицька початкова школа	I			14		3	4,7	↓	Так
7	18813	Ужоцька гімназія	I	Філія	18814	11		3	3,7	↓	Так
8	18794	Волосянківська початкова школа-філія Волосянківського	I	Філія	18814	13		4	3,3	↓	Так
9	18801	Верховино-Бистрянська гімназія	I	Філія	18814	3		1	3	↓	Так
441	18796	Загорбська початкова школа	I			3	3			—	Так