



ІНФОРМАЦІЙНА ДОВІДКА ЩОДО РОЗРАХУНКУ ОБСЯГУ ОСВІТНЬОЇ СУБВЕНЦІЇ НА 2026 РІК

СОЛОТВИНСЬКА ТГ

Базова інформація про засновника:

Засновник	Солотвинська селищна територіальна громада		
Код бюджету	0755300000		
Область	Закарпатська	Фактична наповнюваність класів	18,63
Тип	Селищна ТГ	Розрахункова наповнюваність класів	18,5

Для цілей розрахунку освітньої субвенції громада не вважається прифронтовою.

З цієї причини тимчасова РНК (ТРНК) на 2026 рік визначається як РНК з буфером.

Це означає, що фактична наповнюваність класів (ФНК) порівнюється із замороженою РНК 2025 бюджетного року (ЗРНК).

Якщо значення ЗРНК близьке до ФНК (різниця не більше 1), ТРНК дорівнює ЗРНК.

Якщо ФНК набагато менше ЗРНК, ТРНК стає ЗРНК-1 (нижній буфер), у протилежному випадку стає ЗРНК+1 (верхній буфер).

Таким чином, ТРНК завжди знаходиться поруч з ЗРНК, за винятком того, що ТРНК не може бути менше 10 або більше 27,5.

Для Солотвинської громади ЗРНК дорівнювала 18,5; ФНК після округлення до половини цілого дорівнює 18,5.

Допустимі значення ТРНК знаходяться в інтервалі (ЗРНК-1;ЗРНК+1) = (17,5;19,5).

Оскільки ФНК в межах допустимого інтервалу, ТРНК отримує значення ЗРНК = 18,5.

Підсумки розподілу субвенції на 2026 рік:

	К-ть учнів (факт)	К-ть класів (факт)	Сума (тис. грн)	На учня (грн)	На клас (грн)
Учні комунальних ЗЗСО,	3 633	195	138 754,5	38 193	711 562
з них у гірських населених пунктах	719		6 541,51		
у тому числі поділ класів на групи			1 786,6		
Українознавчий компонент					
Індивідуальні учні - екстернат					
Індивідуальні учні - сімейна форма					
Індивідуальні учні - ТОТ					
Учні спеціальних ЗЗСО (класів)					
з них у гірських населених пунктах					
у тому числі поділ класів на групи					
Учні НРЦ,					
з них у гірських населених пунктах					
Учні класів з вечірньою формою					
Вихованці пансіонів					
Вихованці спеціальних пансіонів					
Вихованці НРЦ					
Асистенти в інклюзивних класах		19	5 341,0		281 104
Учні ЗПО					
Солотвинська ТГ	3 633	195	144 095,5		

Освітня субвенція, розрахована на весь бюджетний 2026 рік (не є остаточною, оскільки заплановано перерахунок її обсягів на вересень-грудень 2026 року), тис. грн:	144 095,5
Освітня субвенція, виділена на 8 місяців бюджетного 2026 року (68,6%), тис. грн:	98 849,5

Детальний розрахунок обсягу освітньої субвенції для Солотвинської селищної територіальної громади

Коефіцієнти, що застосовуються для даної АТО:

Розрахункова наповнюваність класів	18,5
Коефіцієнт Кіпп для денних ЗЗСО	0,480
Розподіл на одного учня для педагогічних працівників, які не проводять уроки (денні ЗЗСО), грн	6 973
Коефіцієнт Кіпп для вечірніх шкіл	0,480
Розподіл на одного учня, для педагогічних працівників, які не проводять уроки (вечірні школи), грн	6 973
Коефіцієнт поділу класів на групи при вивченні окремих предметів для учнів групи I	1,017
Коефіцієнт поділу класів на групи при вивченні окремих предметів для учнів групи II	1,047
Коефіцієнт скорочення	1,00

Коефіцієнти, що застосовуються для всіх АТО:

Норматив бюджетної забезпеченості (грн)	14 527,5
Річна заробітна плата вчителів з нарахуваннями (тис. грн)	312,7
Річна заробітна плата асистентів вчителів з нарахуваннями (тис. грн)	273,9
Річна заробітна плата керівників ІРЦ з нарахуваннями (тис. грн)	401,4
Річна заробітна плата педпрацівників ІРЦ з нарахуваннями (тис. грн)	349,6
Розрахункова наповнюваність спеціальних класів (також приватних НРЦ)	9,0
Розрахункова наповнюваність класів НРЦ	6,0

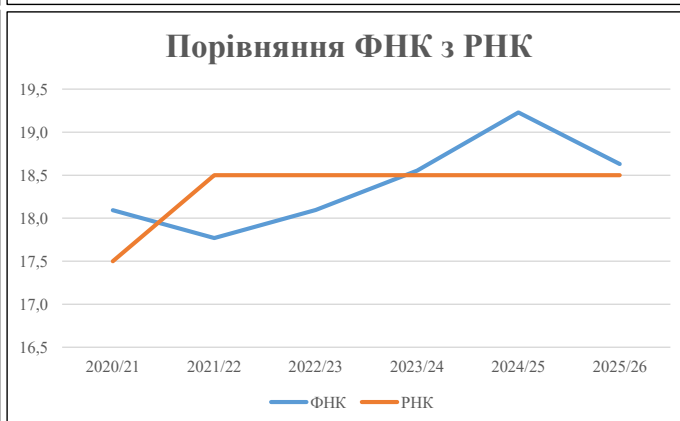
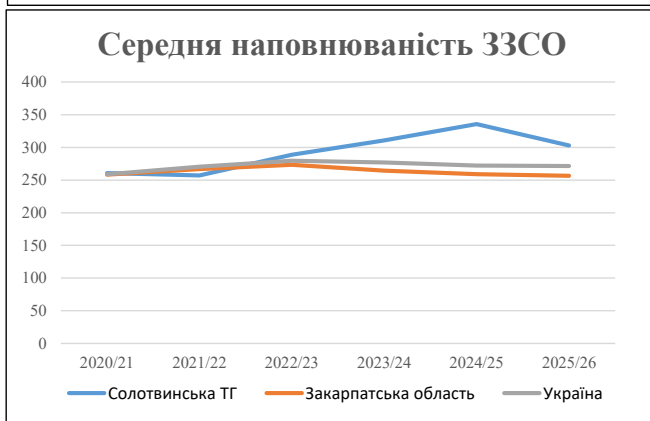
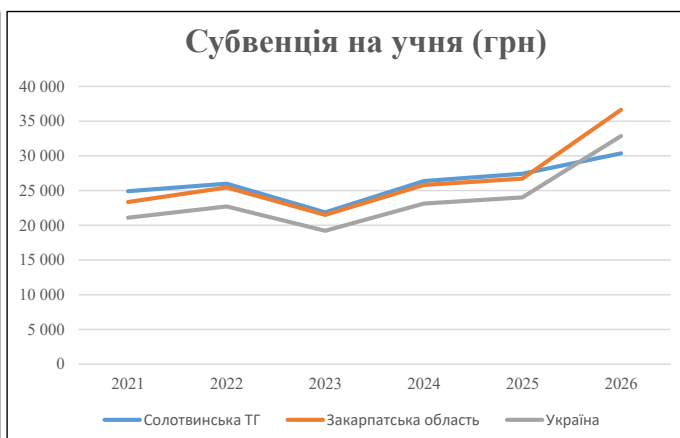
Рівень освіти	Учні	З них учні гірських шкіл			Класи	Розрахункова наповнюваність класу (групи)		Кількість годин навчального плану	Кількість необхідних годин у тиждень	Кількість ставок	Зарплати вчителів, тис. грн	Розподіл на одного учня, для пед. працівників, які не проводять уроки, грн	Зарплата пед. персоналу, що не проводить уроки, тис. грн	Зарплата пед. гірську місцевість, без поділу на групи, тис. грн	Коефіцієнт поділу класів на групи	Кількість ставок вчителів для поділу класів на групи	Зарплати персоналу, що проводить уроки у групах при поділі класів, тис. грн	Зарплата пед. персоналу разом (без надбавки за гірську місцевість), тис. грн	Відсоток учнів гірських шкіл	Надбавка для гірської місцевості	Зарплата всього пед. персоналу разом, тис. грн
		гр. 1	гр. 2	гр. 3		гр. 4	гр. 5														
Як розраховано	Факт	Факт	Факт	Постанова	гр. 1 / гр. 4	Постанова	гр. 5 * гр. 6	гр. 7 / 18	гр. 8 * 14527,51	Постанова	гр. 1 * гр. 10 / 1000	гр. 9 + гр. 11	Постанова	гр. 8 * гр. 13	гр. 14 * 14527,51	гр. 12 + гр. 15	гр. 2 / гр. 1	0,25 * гр. 16 * гр. 17	гр. 16 + гр. 18		
Загальні ЗЗСО																					
Початкова (1-4)	1 005		66	18,5	55	23	1 265	70,3	21 973	6 973	7 008	28 981		0,017	5,71	1 787	132 213	19,8%	6 542	138 755	
Базова (5-9)	1 909	719	95	18,5	104	32,7	3 401	188,9	59 071	6 973	13 312	72 383									
Старша (10-11)	719		34	18,5	39	35,5	1 385	76,9	24 049	6 973	5 014	29 062									
Українознавчий компонент																					
Початкова (1-4)	0		0	18,5	0	6	0	0,0	0	6 973	0	0									
Базова (5-9)	0	0	0	18,5	0	8	0	0,0	0	6 973	0	0	0,017	0,00	0	0				0	
Старша (10-11)	0		0	18,5	0	14	0	0,0	0	6 973	0	0									
Індивідуальна освіта																					
Екстернат (1-4)	0								0												
Екстернат (5-9)	0	0							0											0	
Екстернат (10-12)	0								0												
Сімейна форма (1-4)	0								0												
Сімейна форма (5-9)	0	0							0											0	
Сімейна форма (10-12)	0								0												
TOT (1-4)	0								0												
TOT (5-9)	0	0							0											0	
TOT (10-12)	0								0												
Спеціальна освіта																					
Початкова (1-4)	0		0	9	0	36															
Базова (5-9)	0	0	0	9	0	36							0,047	0,00	0	0				0	
Старша (10-11)	0		0	9	0	36															
Навчально-реабілітаційні центри																					
Початкова (1-4)	0		0	6	0	36				6 973											
Базова (5-9)	0	0	0	6	0	36				6 973				0,047	0,00	0	0			0	
Старша (10-11)	0		0	6	0	36				6 973											
Учні, які проживають в пансіонах (кількість ставок = кількість груп * 2)																					
Загальні пансіони	0	0		20	0																
Спеціальні пансіони	0	0		9	0																
НРЦ	0	0		6	0																
Інклюзивні класи (кількість ставок = кількість класів * 1; обсяг субвенції = кількість ставок * 273,9), в колонках А і Б - кількість всіх і гірських інклюзивних класів після агрегації, у колонці Н - відсоток гірських інклюзивних класів																					
Інклюзія	19	2		19				19,0	5 204			5 204						10,53%	137	5 341	
Вечірня освіта																					
Вечірні школи	0	0	0	16		23															
Заклади професійної освіти																					
ЗПО	0	0	0	26																	
Разом	3 633	719	195		198		6 050	355,1	110 297		25 334	135 630							6 678	144 095,5	

Історичні дані щодо учнів комунальних ЗЗСО Солотвинської селищної територіальної громади

Фактичні значення за навчальні роки	2020/21	2021/22	2022/23	2023/24	2024/25	2025/26
Кількість учнів ЗЗСО	3 908	3 856	3 755	3 729	3 692	3 633
ФНК	18,1	17,8	18,1	18,6	19,2	18,6
РНК	17,5	18,5	18,5	18,5	18,5	18,5
Кількість ЗЗСО	15	15	13	12	11	12
Середня наповнюваність ЗЗСО	261	257	289	311	336	303

Дані за бюджетні роки	2021	2022	2023	2024	2025	2026
Обсяг субвенції (тис. грн)	97 369,6	100 176,5	82 086,3	98 380,1	101 219,0	110 292,5
Субвенція на учня (грн)	24 915	25 979	21 861	26 382	27 416	30 359

Зміна за роками	2021/22	2022/23	2023/24	2024/25	2025/26
Учні (%)	-1,3%	-2,6%	-0,7%	-1,0%	-1,6%
Субвенція (%)	2,9%	-18,1%	19,8%	2,9%	9,0%
Субвенція на учня (%)	4,3%	-15,9%	20,7%	3,9%	10,7%
ФНК	-0,32	0,33	0,46	0,68	-0,60

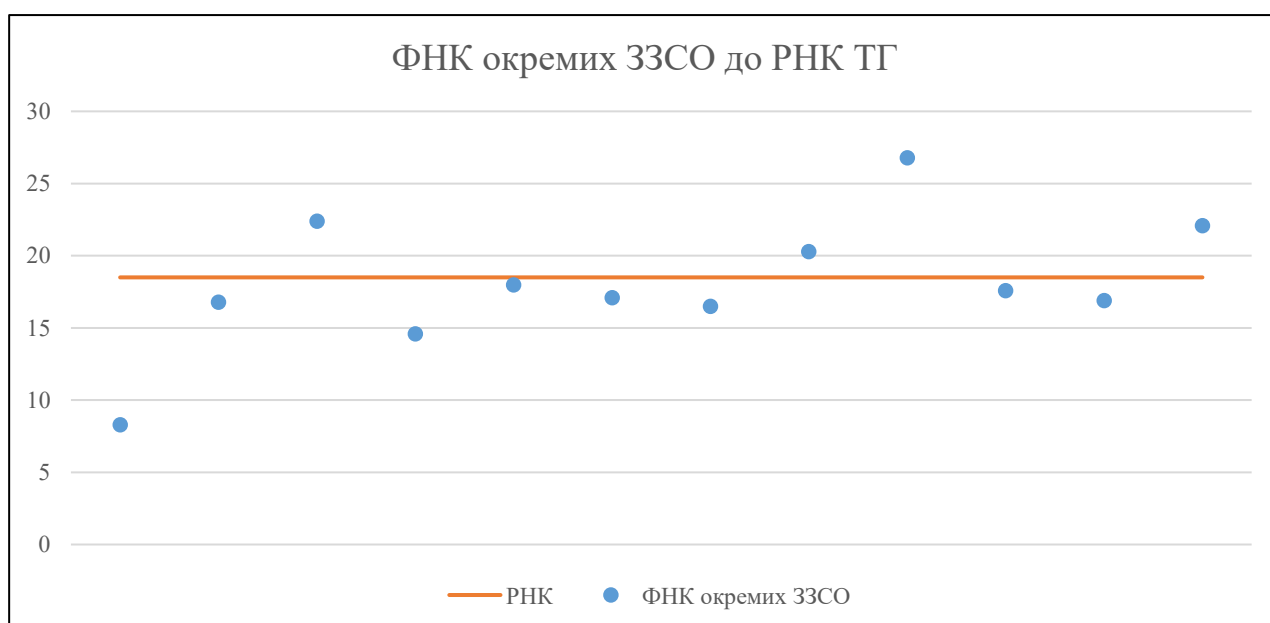


Мережа ЗЗСО Солотвинської селищної територіальної громади

	ЗЗСО		Учні		ФНК
	кількість	відсоток	кількість	відсоток	кількість
Звичайний ЗЗСО	12	100,0%	3 633	100,0%	18,6
Опорний ЗЗСО					
Філія ЗЗСО					
Загалом	12	100,0%	3 633	100,0%	18,6

	ЗЗСО		Учні		ФНК
	кількість	відсоток	кількість	відсоток	кількість
ЗЗСО крім спеціальних та НРЦ					
ЗЗСО з ФНК більш ніж 19,5 (РНК + 1)	4	33,3%	1 639	45,1%	22,8
ЗЗСО з ФНК від 17,5 до 19,5	2	16,7%	638	17,6%	17,7
ЗЗСО з ФНК менш ніж 17,5 (РНК - 1)	6	50,0%	1 356	37,3%	15,6
ЗЗСО без класів					
Загалом (крім спеціальних та НРЦ)	12	100,0%	3 633	100,0%	18,6

	ЗЗСО		Учні		ФНК
	кількість	відсоток	кількість	відсоток	кількість
Менше 20 учнів					
Від 20 до 50 учнів					
Від 50 до 100 учнів	1	8,3%	83	2,3%	8,3
Від 100 до 200 учнів	5	41,7%	819	22,5%	17,4
Від 200 до 300 учнів	1	8,3%	215	5,9%	16,5
Від 300 до 400 учнів	1	8,3%	324	8,9%	20,3
Від 400 до 600 учнів	3	25,0%	1 463	40,3%	19,3
Від 600 до 800 учнів	1	8,3%	729	20,1%	22,1
Від 800 до 1000 учнів					
Від 1000 до 1500 учнів					
Більше 1500 учнів					
Загалом	12	100,0%	3 633	100,0%	18,6



На графіку ЗЗСО упорядковані за збільшенням наповнюваності

**Перелік закладів загальної середньої освіти Солотвинської селищної територіальної громади
РНК = 18,5, ФНК = 18,63**

↑	ЗЗСО з ФНК більш ніж 19,5 (РНК + 1)
↔	ЗЗСО з ФНК від 17,5 до 19,5
↓	ЗЗСО з ФНК менш ніж 17,5 (РНК - 1)
—	ЗЗСО без класів

№ з/п	ID в АІКОМ	Назва ЗЗСО	Факт. ступ.	Статус	ID в АІКОМ опорного ЗЗСО	Кіл-ть учнів	з них за індивід. формою	Кіл-ть класів	ФНК		Включено до розрахунку субвенції
1	19178	Солотвинський ліцей-інтернат	I-III			429		16	26,8	↑	Так
2	19233	Нижньоапшанський ліцей	III	Опорна		157		7	22,4	↑	Так
3	24588	Нижньоапшанський гімназія	I-II			729	4	33	22,1	↑	Так
4	24589	Солотвинська гімназія імені Лесі Українки	I-II			324		16	20,3	↑	Так
5	19208	Подішорська гімназія	I-II			162		9	18	↔	Так
6	19129	Середньоводянський ліцей	I-III	Опорна		476	2	27	17,6	↔	Так
7	19172	Солотвинський ліцей ім.Яноша Бойої	I-III			188		11	17,1	↓	Так
8	19223	Глибокопотіцький ліцей "Стримгура"	I-III	Опорна		558		33	16,9	↓	Так
9	19214	Топчинська гімназія "Василе Александрі"	I-II			151		9	16,8	↓	Так
10	19113	Білоцерківський ліцей ім. А.Чпля	I-III			215	3	13	16,5	↓	Так
11	19193	Глибокопотіцька гімназія "Карбунешть"	I-II			161	2	11	14,6	↓	Так
12	19170	Солотвинський ліцей імені Лесі Українки	I-III			83		10	8,3	↓	Так