



ІНФОРМАЦІЙНА ДОВІДКА ЩОДО РОЗРАХУНКУ ОБСЯГУ ОСВІТНЬОЇ СУБВЕНЦІЇ НА 2026 РІК

СЮРТІВСЬКА ТГ

Базова інформація про засновника:

Засновник	Сюртівська сільська територіальна громада		
Код бюджету	0755500000		
Область	Закарпатська	Фактична наповнюваність класів	9,87
Тип	Сільська ТГ	Розрахункова наповнюваність класів	13,0

Для цілей розрахунку освітньої субвенції громада не вважається прифронтовою.

З цієї причини тимчасова РНК (ТРНК) на 2026 рік визначається як РНК з буфером.

Це означає, що фактична наповнюваність класів (ФНК) порівнюється із замороженою РНК 2025 бюджетного року (ЗРНК).

Якщо значення ЗРНК близьке до ФНК (різниця не більше 1), ТРНК дорівнює ЗРНК.

Якщо ФНК набагато менше ЗРНК, ТРНК стає ЗРНК-1 (нижній буфер), у протилежному випадку стає ЗРНК+1 (верхній буфер).

Таким чином, ТРНК завжди знаходиться поруч з ЗРНК, за винятком того, що ТРНК не може бути менше 10 або більше 27,5.

Для Сюртівської громади ЗРНК дорівнювала 14; ФНК після округлення до половини цілого дорівнює 10.

Допустимі значення ТРНК знаходяться в інтервалі (ЗРНК-1;ЗРНК+1) = (13;15).

Оскільки ФНК менше 13, ТРНК отримує значення нижнього буфера ЗРНК-1 = 13.

Підсумки розподілу субвенції на 2026 рік:

	К-ть учнів (факт)	К-ть класів (факт)	Сума (тис. грн)	На учня (грн)	На клас (грн)
Учні комунальних ЗЗСО,	602	61	29 069,6	48 288	476 550
з них у гірських населених пунктах					
у тому числі поділ класів на групи			408,4		
Українознавчий компонент					
Індивідуальні учні - екстернат	6		94,1	15 690	
Індивідуальні учні - сімейна форма	113		1 874,9	16 592	
Індивідуальні учні - ТОТ					
Учні спеціальних ЗЗСО (класів)					
з них у гірських населених пунктах					
у тому числі поділ класів на групи					
Учні НРЦ,					
з них у гірських населених пунктах					
Учні класів з вечірньою формою					
Вихованці пансіонів					
Вихованці спеціальних пансіонів					
Вихованці НРЦ					
Асистенти в інклюзивних класах		1	273,9		273 896
Учні ЗПО					
Сюртівська ТГ	721	61	31 312,5		

Освітня субвенція, розрахована на весь бюджетний 2026 рік (не є остаточною, оскільки заплановано перерахунок її обсягів на вересень-грудень 2026 року), тис. грн:	31 312,5
Освітня субвенція, виділена на 8 місяців бюджетного 2026 року (68,6%), тис. грн:	21 480,4

Детальний розрахунок обсягу освітньої субвенції для Сюртівської сільської територіальної громади

Коефіцієнти, що застосовуються для даної АТО:

Розрахункова наповнюваність класів	13,0
Коефіцієнт Кіпп для денних ЗЗСО	0,530
Розподіл на одного учня для педагогічних працівників, які не проводять уроки (денні ЗЗСО), грн	7 700
Коефіцієнт Кіпп для вечірніх шкіл	0,530
Розподіл на одного учня, для педагогічних працівників, які не проводять уроки (вечірні школи), грн	7 700
Коефіцієнт поділу класів на групи при вивченні окремих предметів для учнів групи I	1,017
Коефіцієнт поділу класів на групи при вивченні окремих предметів для учнів групи II	1,047
Коефіцієнт скорочення	1,00

Коефіцієнти, що застосовуються для всіх АТО:

Норматив бюджетної забезпеченості (грн)	14 527,5
Річна заробітна плата вчителів з нарахуваннями (тис. грн)	312,7
Річна заробітна плата асистентів вчителів з нарахуваннями (тис. грн)	273,9
Річна заробітна плата керівників ІРЦ з нарахуваннями (тис. грн)	401,4
Річна заробітна плата педпрацівників ІРЦ з нарахуваннями (тис. грн)	349,6
Розрахункова наповнюваність спеціальних класів (також приватних НРЦ)	9,0
Розрахункова наповнюваність класів НРЦ	6,0

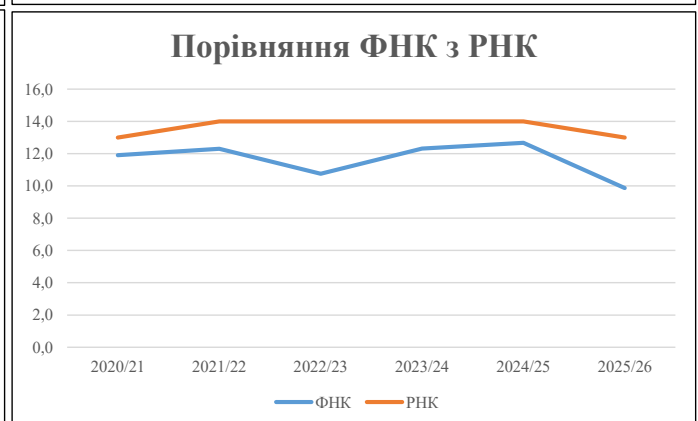
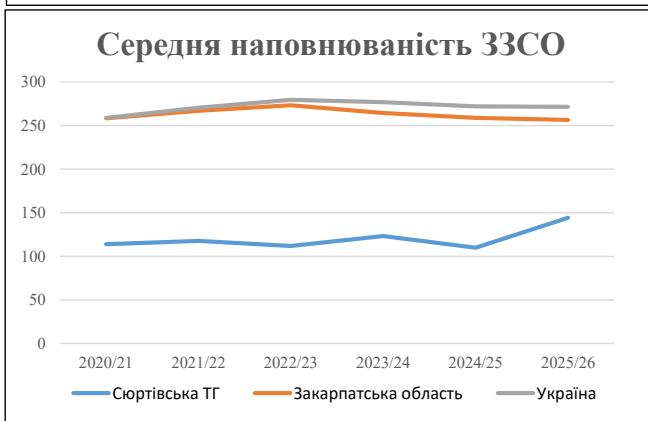
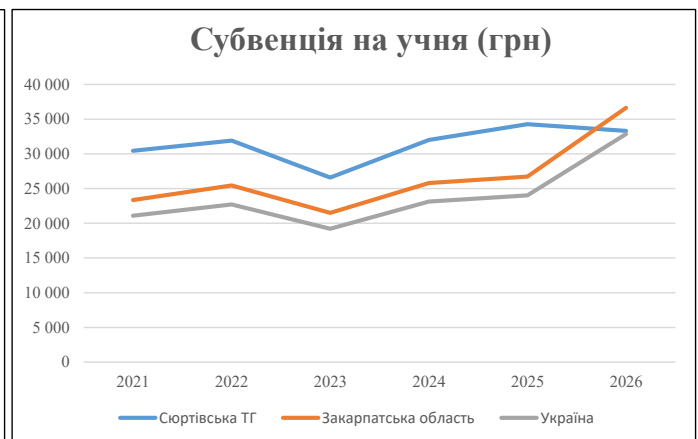
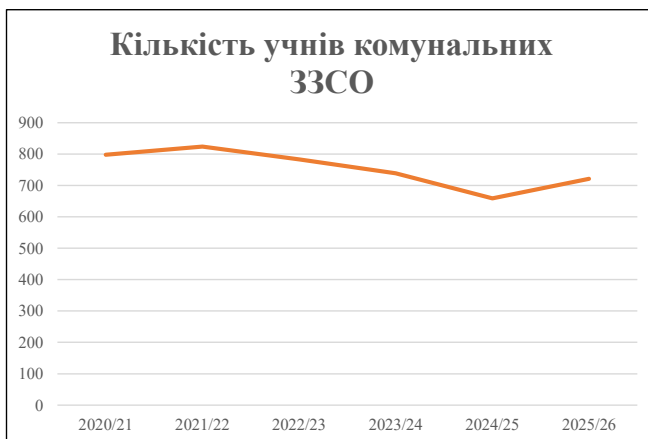
Рівень освіти	Учні	З них учні гірських шкіл			Класи	Розрахункова наповнюваність класу (групи)		Кількість годин навчального плану	Кількість необхідних годин у тиждень	Кількість ставок	Зарплати вчителів, тис. грн	Розподіл на одного учня, для пед. працівників, які не проводять уроки, грн	Зарплата пед. персоналу, що не проводить уроки, тис. грн	Зарплата гірську місцевість, без поділу на групи, тис. грн	Коефіцієнт поділу класів на групи	Кількість ставок вчителів для поділу класів на групи	Зарплати персоналу, що проводить уроки у групах при поділі класів, тис. грн	Зарплата пед. персоналу разом (без надбавки за гірську місцевість), тис. грн	Відсоток учнів гірських шкіл	Надбавка для гірської місцевості	Зарплата всього пед. персоналу разом, тис. грн	
		гр. 1	гр. 2	гр. 3		гр. 4	гр. 5															гр. 6
Як розраховано	Факт	Факт	Факт	Постанова	гр. 1 / гр. 4	Постанова	гр. 5 * гр. 6	гр. 7 / 18	гр. 8 * 14527,51	Постанова	гр. 1 * гр. 10 / 1000	гр. 9 + гр. 11	Постанова	гр. 8 * гр. 13	гр. 14 * 14527,51	гр. 12 + гр. 15	гр. 2 / гр. 1	0,25 * гр. 16 * гр. 17	гр. 16 + гр. 18			
Загальні ЗЗСО																						
Початкова (1-4)	218		27	13,0	17	23	391	21,7	6 792	7 700	1 679	8 470		0,017	1,31	408	29 070				29 070	
Базова (5-9)	337	0	29	13,0	26	32,7	850	47,2	14 768	7 700	2 595	17 363										
Старша (10-11)	47		5	13,0	4	35,5	142	7,9	2 467	7 700	362	2 828										
Українознавчий компонент																						
Початкова (1-4)	0		0	13,0	0	6	0	0,0	0	7 700	0	0		0,017	0,00	0	0				0	
Базова (5-9)	0	0	0	13,0	0	8	0	0,0	0	7 700	0	0									0	
Старша (10-11)	0		0	13,0	0	14	0	0,0	0	7 700	0	0									0	
Індивідуальна освіта																						
Екстернат (1-4)	0								0													
Екстернат (5-9)	0	0							0											94		94
Екстернат (10-12)	6								94													
Сімейна форма (1-4)	29								379													
Сімейна форма (5-9)	68	0							1 245											1 875		1 875
Сімейна форма (10-12)	16								251													
TOT (1-4)	0								0													
TOT (5-9)	0	0							0											0		0
TOT (10-12)	0								0													
Спеціальна освіта																						
Початкова (1-4)	0		0	9	0	36								0,047	0,00	0	0				0	
Базова (5-9)	0	0	0	9	0	36															0	
Старша (10-11)	0		0	9	0	36																0
Навчально-реабілітаційні центри																						
Початкова (1-4)	0		0	6	0	36				7 700				0,047	0,00	0	0				0	
Базова (5-9)	0	0	0	6	0	36				7 700												0
Старша (10-11)	0		0	6	0	36				7 700												0
Учні, які проживають в пансіонах (кількість ставок = кількість груп * 2)																						
Загальні пансіони	0	0		20	0																	0
Спеціальні пансіони	0	0		9	0																	0
НРЦ	0	0		6	0																	0
Інклюзивні класи (кількість ставок = кількість класів * 1; обсяг субвенції = кількість ставок * 273,9), в колонках А і Б - кількість всіх і гірських інклюзивних класів після агрегації, у колонці Н - відсоток гірських інклюзивних класів																						
Інклюзія	1	0		1				1,0	274				274									274
Вечірня освіта																						
Вечірні школи	0	0	0	16		23																0
Заклади професійної освіти																						
ЗПО	0	0	0	26																		0
Разом	721		61		47		1 383	77,8	26 269		4 635	28 935										31 312,5

Історичні дані щодо учнів комунальних ЗЗСО Сюртівської сільської територіальної громади

Фактичні значення за навчальні роки	2020/21	2021/22	2022/23	2023/24	2024/25	2025/26
Кількість учнів ЗЗСО	798	824	783	739	659	721
ФНК	11,9	12,3	10,8	12,3	12,7	9,9
РНК	13,0	14,0	14,0	14,0	14,0	13,0
Кількість ЗЗСО	7	7	7	6	6	5
Середня наповнюваність ЗЗСО	114	118	112	123	110	144

Дані за бюджетні роки	2021	2022	2023	2024	2025	2026
Обсяг субвенції (тис. грн)	24 301,2	26 286,9	20 818,6	23 645,5	22 587,1	24 026,0
Субвенція на учня (грн)	30 453	31 902	26 588	31 997	34 275	33 323

Зміна за роками	2021/22	2022/23	2023/24	2024/25	2025/26
Учні (%)	3,3%	-5,0%	-5,6%	-10,8%	9,4%
Субвенція (%)	8,2%	-20,8%	13,6%	-4,5%	6,4%
Субвенція на учня (%)	4,8%	-16,7%	20,3%	7,1%	-2,8%
ФНК	0,39	-1,55	1,56	0,36	-2,80

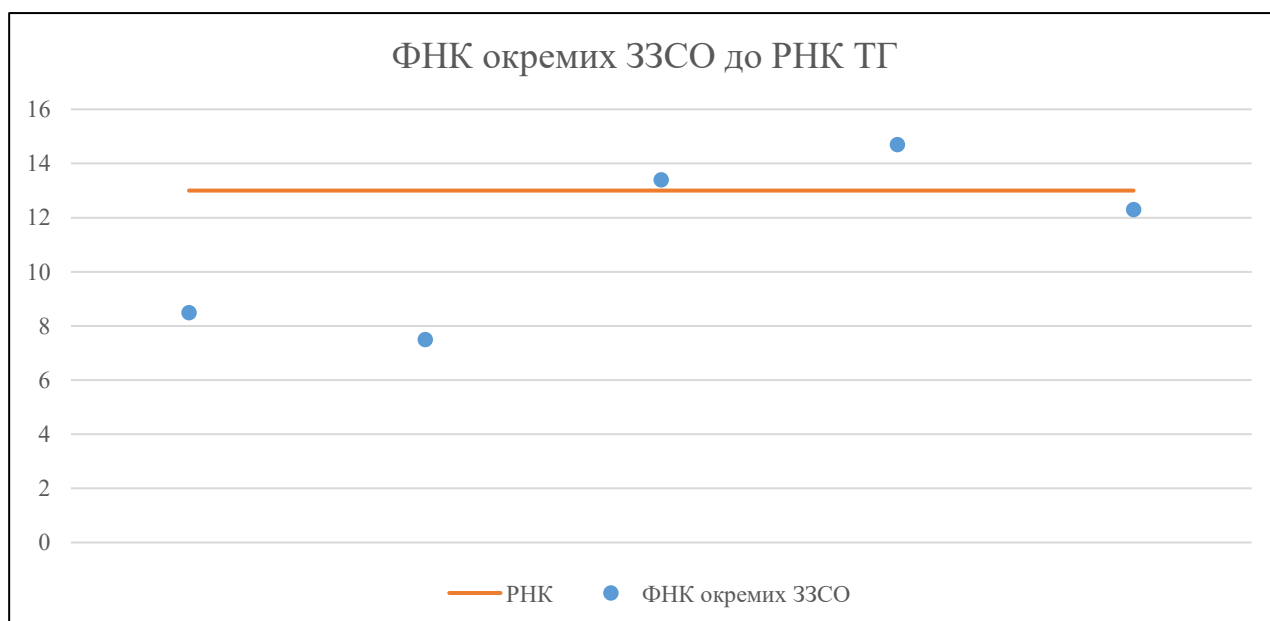


Мережа ЗЗСО Сюртівської сільської територіальної громади

	ЗЗСО		Учні		ФНК
	кількість	відсоток	кількість	відсоток	кількість
Звичайний ЗЗСО	5	100,0%	721	100,0%	11,8
Опорний ЗЗСО					
Філія ЗЗСО					
Загалом	5	100,0%	721	100,0%	9,9

	ЗЗСО		Учні		ФНК
	кількість	відсоток	кількість	відсоток	кількість
ЗЗСО крім спеціальних та НРЦ					
ЗЗСО з ФНК більш ніж 14 (РНК + 1)	1	20,0%	162	22,5%	14,7
ЗЗСО з ФНК від 12 до 14	2	40,0%	442	61,3%	12,6
ЗЗСО з ФНК менш ніж 12 (РНК - 1)	2	40,0%	117	16,2%	7,8
ЗЗСО без класів					
Загалом (крім спеціальних та НРЦ)	5	100,0%	721	100,0%	9,9

	ЗЗСО		Учні		ФНК
	кількість	відсоток	кількість	відсоток	кількість
Менше 20 учнів					
Від 20 до 50 учнів	1	20,0%	34	4,7%	8,5
Від 50 до 100 учнів	1	20,0%	83	11,5%	7,5
Від 100 до 200 учнів	2	40,0%	283	39,3%	14,2
Від 200 до 300 учнів					
Від 300 до 400 учнів	1	20,0%	321	44,5%	12,3
Від 400 до 600 учнів					
Від 600 до 800 учнів					
Від 800 до 1000 учнів					
Від 1000 до 1500 учнів					
Більше 1500 учнів					
Загалом	5	100,0%	721	100,0%	9,9



На графіку ЗЗСО упорядковані за збільшенням наповнюваності

**Перелік закладів загальної середньої освіти Сюртівської сільської територіальної громади
РНК = 13, ФНК = 9,87**

↑	ЗЗСО з ФНК більш ніж 14 (РНК + 1)
↔	ЗЗСО з ФНК від 12 до 14
↓	ЗЗСО з ФНК менш ніж 12 (РНК - 1)
—	ЗЗСО без класів

№ з/п	ID в АІКОМ	Назва ЗЗСО	Факт. ступ.	Статус	ID в АІКОМ опорного ЗЗСО	Кіл-ть учнів	з них за індивід. формою	Кіл-ть класів	ФНК		Включено до розрахунку субвенції
1	18707	Ратівецька гімназія	I-II			162	22	11	14,7	↑	Так
2	18702	Великогесевецька гімназія	I-II			121	18	9	13,4	↔	Так
3	18728	Сюртівський ліцей	I-III	Опорна		321	59	26	12,3	↔	Так
4	18688	Галоцька початкова школа	I			34	7	4	8,5	↓	Так
5	18723	МАЛОГЕСВЕЦЬКИЙ ЛІЦЕЙ ІМ.Ф. ЕГРІ	I-III			83	19	11	7,5	↓	Так