



**ІНФОРМАЦІЙНА ДОВІДКА ЩОДО РОЗРАХУНКУ ОБСЯГУ
ОСВІТНЬОЇ СУБВЕНЦІЇ НА 2026 РІК
РАХІВСЬКА ТГ**

Базова інформація про засновника:

Засновник	<i>Рахівська міська територіальна громада</i>		
Код бюджету	<i>0754900000</i>		
Область	<i>Закарпатська</i>	Фактична наповнюваність класів	19,85
Тип	<i>Міська ТГ</i>	Розрахункова наповнюваність класів	20,5

Для цілей розрахунку освітньої субвенції громада не вважається прифронтовою.

З цієї причини тимчасова РНК (ТРНК) на 2026 рік визначається як РНК з буфером.

Це означає, що фактична наповнюваність класів (ФНК) порівнюється із замороженою РНК 2025 бюджетного року (ЗРНК).

Якщо значення ЗРНК близьке до ФНК (різниця не більше 1), ТРНК дорівнює ЗРНК.

Якщо ФНК набагато менше ЗРНК, ТРНК стає ЗРНК-1 (нижній буфер), у протилежному випадку стає ЗРНК+1 (верхній буфер).

Таким чином, ТРНК завжди знаходиться поруч з ЗРНК, за винятком того, що ТРНК не може бути менше 10 або більше 27,5.

Для Рахівської громади ЗРНК дорівнювала 21,5; ФНК після округлення до половини цілого дорівнює 20.

Допустимі значення ТРНК знаходяться в інтервалі (ЗРНК-1;ЗРНК+1) = (20,5;22,5).

Оскільки ФНК менше 20,5, ТРНК отримує значення нижнього буфера ЗРНК-1 = 20,5.

Підсумки розподілу субвенції на 2026 рік:

	К-ть учнів (факт)	К-ть класів (факт)	Сума (тис. грн)	На учня (грн)	На клас (грн)
Учні комунальних ЗЗСО,	3 156	159	127 594,1	40 429	802 479
<i>з них у гірських населених пунктах</i>	3 156		25 518,82		
<i>у тому числі поділ класів на групи</i>			6 065,9		
Українознавчий компонент					
Індивідуальні учні - екстернат	21		424,9	20 235	
Індивідуальні учні - сімейна форма	50		1 029,6	20 593	
Індивідуальні учні - ТОТ					
Учні спеціальних ЗЗСО (класів)					
<i>з них у гірських населених пунктах</i>					
<i>у тому числі поділ класів на групи</i>					
Учні НРЦ,					
<i>з них у гірських населених пунктах</i>					
Учні класів з вечірньою формою					
Вихованці пансіонів					
Вихованці спеціальних пансіонів					
Вихованці НРЦ					
Асистенти в інклюзивних класах		40	13 694,8		342 370
Учні ЗПО					
Рахівська ТГ	3 227	159	142 743,5		

Освітня субвенція, розрахована на весь бюджетний 2026 рік (не є остаточною, оскільки заплановано перерахунок її обсягів на вересень-грудень 2026 року), тис. грн:	142 743,5
Освітня субвенція, виділена на 8 місяців бюджетного 2026 року (68,6%), тис. грн:	97 922,0

Детальний розрахунок обсягу освітньої субвенції для Рахівської міської територіальної громади

Коефіцієнти, що застосовуються для даної АТО:

Розрахункова наповнюваність класів	20,5
Коефіцієнт Кіпп для денних ЗЗСО	0,330
Розподіл на одного учня для педагогічних працівників, які не проводять уроки (денні ЗЗСО), грн	4 794
Коефіцієнт Кіпп для вечірніх шкіл	0,330
Розподіл на одного учня, для педагогічних працівників, які не проводять уроки (вечірні школи), грн	4 794
Коефіцієнт поділу класів на групи при вивченні окремих предметів для учнів групи I	1,075
Коефіцієнт поділу класів на групи при вивченні окремих предметів для учнів групи II	1,047
Коефіцієнт скорочення	1,00

Коефіцієнти, що застосовуються для всіх АТО:

Норматив бюджетної забезпеченості (грн)	14 527,5
Річна заробітна плата вчителів з нарахуваннями (тис. грн)	312,7
Річна заробітна плата асистентів вчителів з нарахуваннями (тис. грн)	273,9
Річна заробітна плата керівників ІРЦ з нарахуваннями (тис. грн)	401,4
Річна заробітна плата педпрацівників ІРЦ з нарахуваннями (тис. грн)	349,6
Розрахункова наповнюваність спеціальних класів (також приватних НРЦ)	9,0
Розрахункова наповнюваність класів НРЦ	6,0

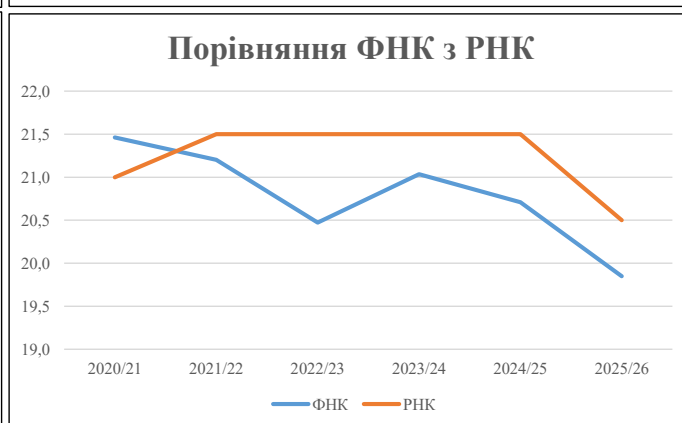
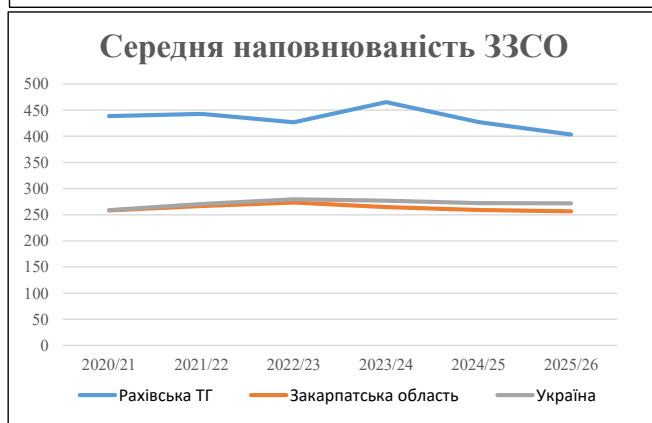
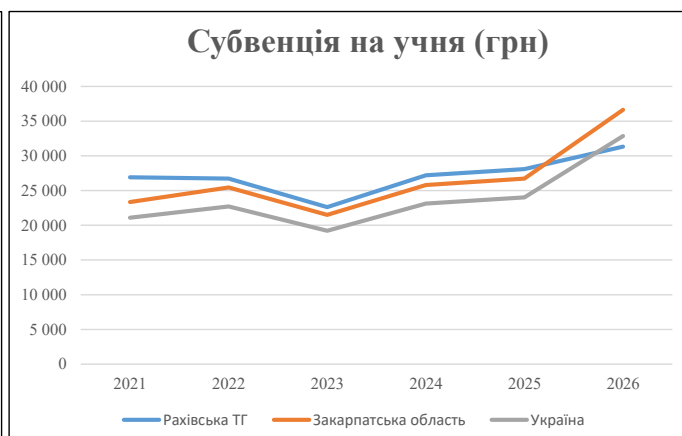
Рівень освіти	Учні	З них учні гірських шкіл			Класи	Розрахункова наповнюваність класів (групи)		Кількість годин навчального плану	Кількість необхідних годин у тиждень	Кількість ставок	Зарплати вчителів, тис. грн	Розподіл на одного учня, для пед. працівників, які не проводять уроки, грн	Зарплата пед. персоналу, що не проводить уроки, тис. грн	Зарплата пед. гірську місцевість, без поділу на групи, тис. грн	Коефіцієнт поділу класів на групи	Кількість ставок вчителів для поділу класів на групи	Зарплати персоналу, що проводить уроки у групах при події класів, тис. грн	Зарплата пед. персоналу разом (без надбавки за гірську місцевість), тис. грн	Відсоток учнів гірських шкіл	Надбавка для гірської місцевості	Зарплата всього пед. персоналу разом, тис. грн	
		гр. 1	гр. 2	гр. 3		гр. 4	гр. 5															гр. 6
Як розраховано	Факт	Факт	Факт	Постанова	гр. 1 / гр. 4	Постанова	гр. 5 * гр. 6	гр. 7 / 18	гр. 8 * 14527,51	Постанова	гр. 1 * гр. 10 / 1000	гр. 9 + гр. 11	Постанова	гр. 8 * гр. 13	гр. 14 * 14527,51	гр. 12 + гр. 15	гр. 2 / гр. 1	0,25 * гр. 16 * гр. 17	гр. 16 + гр. 18			
Загальні ЗЗСО																						
Початкова (1-4)	1 008		57	20,5	50	23	1 150	63,9	19 975	4 794	4 832	24 808		0,075	19,40	6 066	102 075	100,0%	25 519			127 594
Базова (5-9)	1 616	3 156	78	20,5	79	32,7	2 583	143,5	44 872	4 794	7 747	52 619										
Старша (10-11)	532		24	20,5	26	35,5	923	51,3	16 032	4 794	2 550	18 583										
Українознавчий компонент																						
Початкова (1-4)	0		0	20,5	0	6	0	0,0	0	4 794	0	0		0,075	0,00	0	0					0
Базова (5-9)	0	0	0	20,5	0	8	0	0,0	0	4 794	0	0										
Старша (10-11)	0		0	20,5	0	14	0	0,0	0	4 794	0	0										
Індивідуальна освіта																						
Екстернат (1-4)	7								92													
Екстернат (5-9)	11	21							201										340	100,0%	85	425
Екстернат (10-12)	3								47													
Сімейна форма (1-4)	11								144													
Сімейна форма (5-9)	26	50							476										824	100,0%	206	1 030
Сімейна форма (10-12)	13								204													
TOT (1-4)	0								0													
TOT (5-9)	0	0							0										0			0
TOT (10-12)	0								0													
Спеціальна освіта																						
Початкова (1-4)	0		0	9	0	36																
Базова (5-9)	0	0	0	9	0	36								0,047	0,00	0	0					0
Старша (10-11)	0		0	9	0	36																
Навчально-реабілітаційні центри																						
Початкова (1-4)	0		0	6	0	36				4 794												
Базова (5-9)	0	0	0	6	0	36				4 794				0,047	0,00	0	0					0
Старша (10-11)	0		0	6	0	36				4 794												
Учні, які проживають в пансіонах (кількість ставок = кількість груп * 2)																						
Загальні пансіони	0	0		20	0																	0
Спеціальні пансіони	0	0		9	0																	0
НРЦ	0	0		6	0																	0
Інклюзивні класи (кількість ставок = кількість класів * 1; обсяг субвенції = кількість ставок * 273,9), в колонках А і Б - кількість всіх і гірських інклюзивних класів після агрегації, у колонці Н - відсоток гірських інклюзивних класів																						
Інклюзія	40	40		40				40,0	10 956			10 956							100,00%	2 739		13 695
Вечірня освіта																						
Вечірні школи	0	0	0	16		23																0
Заклади професійної освіти																						
ЗПО	0	0	0	26																		0
Разом	3 227	3 227	159		155		4 656	298,7	92 999		15 130	106 965							28 549			142 743,5

Історичні дані щодо учнів комунальних ЗЗСО Рахівської міської територіальної громади

Фактичні значення за навчальні роки	2020/21	2021/22	2022/23	2023/24	2024/25	2025/26
Кількість учнів ЗЗСО	3 949	3 986	3 840	3 723	3 417	3 227
ФНК	21,5	21,2	20,5	21,0	20,7	19,8
РНК	21,0	21,5	21,5	21,5	21,5	20,5
Кількість ЗЗСО	9	9	9	8	8	8
Середня наповнюваність ЗЗСО	439	443	427	465	427	403

Дані за бюджетні роки	2021	2022	2023	2024	2025	2026
Обсяг субвенції (тис. грн)	106 226,7	106 573,7	86 833,7	101 243,8	95 970,2	101 099,0
Субвенція на учня (грн)	26 900	26 737	22 616	27 194	28 086	31 329

Зміна за роками		2021/22	2022/23	2023/24	2024/25	2025/26
Учні (%)		0,9%	-3,7%	-3,0%	-8,2%	-5,6%
Субвенція (%)		0,3%	-18,5%	16,6%	-5,2%	5,3%
Субвенція на учня (%)		-0,6%	-15,4%	20,2%	3,3%	11,5%
ФНК		-0,26	-0,73	0,56	-0,32	-0,86

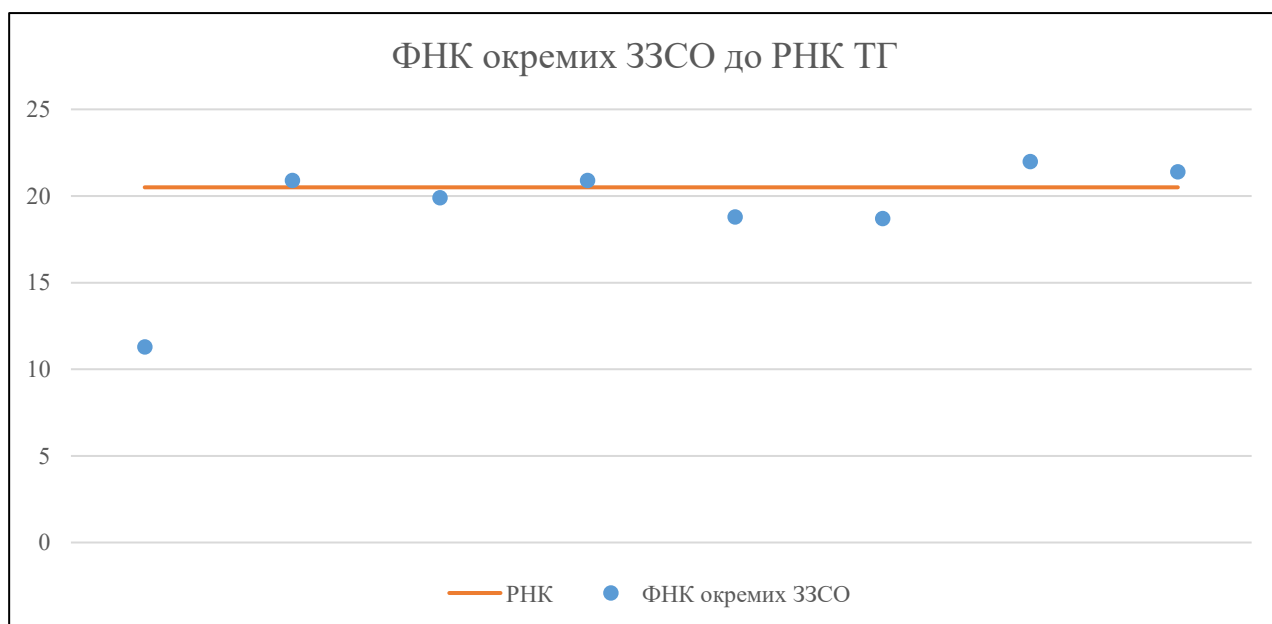


Мережа ЗЗСО Рахівської міської територіальної громади

	ЗЗСО		Учні		ФНК
	кількість	відсоток	кількість	відсоток	кількість
Звичайний ЗЗСО	8	100,0%	3 227	100,0%	20,3
Опорний ЗЗСО					
Філія ЗЗСО					
Загалом	8	100,0%	3 227	100,0%	19,8

	ЗЗСО		Учні		ФНК
	кількість	відсоток	кількість	відсоток	кількість
ЗЗСО крім спеціальних та НРЦ					
ЗЗСО з ФНК більш ніж 21,5 (РНК + 1)	1	12,5%	527	16,3%	22,0
ЗЗСО з ФНК від 19,5 до 21,5	4	50,0%	1 886	58,4%	21,0
ЗЗСО з ФНК менш ніж 19,5 (РНК - 1)	3	37,5%	814	25,2%	18,1
ЗЗСО без класів					
Загалом (крім спеціальних та НРЦ)	8	100,0%	3 227	100,0%	19,8

	ЗЗСО		Учні		ФНК
	кількість	відсоток	кількість	відсоток	кількість
Менше 20 учнів					
Від 20 до 50 учнів	1	12,5%	45	1,4%	11,3
Від 50 до 100 учнів					
Від 100 до 200 учнів					
Від 200 до 300 учнів	1	12,5%	251	7,8%	20,9
Від 300 до 400 учнів	3	37,5%	1 053	32,6%	19,9
Від 400 до 600 учнів	2	25,0%	938	29,1%	20,4
Від 600 до 800 учнів					
Від 800 до 1000 учнів	1	12,5%	940	29,1%	21,4
Від 1000 до 1500 учнів					
Більше 1500 учнів					
Загалом	8	100,0%	3 227	100,0%	19,8



На графіку ЗЗСО упорядковані за збільшенням наповнюваності

**Перелік закладів загальної середньої освіти Рахівської міської територіальної громади
РНК = 20,5, ФНК = 19,85**

↑	ЗЗСО з ФНК більш ніж 21,5 (РНК + 1)
↔	ЗЗСО з ФНК від 19,5 до 21,5
↓	ЗЗСО з ФНК менш ніж 19,5 (РНК - 1)
—	ЗЗСО без класів

№ з/п	ID в АІКОМ	Назва ЗЗСО	Факт. ступ.	Статус	ID в АІКОМ опорного ЗЗСО	Кіл-ть учнів	з них за індивід. формою	Кіл-ть класів	ФНК		Включено до розрахунку субвенції
1	19098	Рахівський ЗЗСО І-ІІІ ст. №2	І-ІІІ			527	26	24	22	↑	Так
2	19097	Рахівський ЗЗСО І-ІІІ ступенів №1	І-ІІІ			940	1	44	21,4	↔	Так
3	19121	Костилівський ЗЗСО	І-ІІІ			356		17	20,9	↔	Так
4	19112	Білинський ЗЗСО Рахівської міської ради І-ІІІ ст.	І-ІІІ			251		12	20,9	↔	Так
5	19100	Рахівський ЗЗСО І-ІІІ ст. №4	І-ІІІ			339	3	17	19,9	↔	Так
6	19099	Рахівський ЗЗСО І-ІІІ ст. №3	І-ІІІ			358	21	19	18,8	↓	Так
7	19118	Діловецький ЗЗСО І-ІІІ ст	І-ІІІ			411	26	22	18,7	↓	Так
8	19105	Вільховатська	I			45		4	11,3	↓	Так