



ІНФОРМАЦІЙНА ДОВІДКА ЩОДО РОЗРАХУНКУ ОБСЯГУ ОСВІТНЬОЇ СУБВЕНЦІЇ НА 2026 РІК

ПОЛЯНСЬКА ТГ

Базова інформація про засновника:

Засновник	Полянська сільська територіальна громада		
Код бюджету	0750300000		
Область	Закарпатська	Фактична наповнюваність класів	14,96
Тип	Сільська ТГ	Розрахункова наповнюваність класів	15,5

Для цілей розрахунку освітньої субвенції громада не вважається прифронтовою.

З цієї причини тимчасова РНК (ТРНК) на 2026 рік визначається як РНК з буфером.

Це означає, що фактична наповнюваність класів (ФНК) порівнюється із замороженою РНК 2025 бюджетного року (ЗРНК).

Якщо значення ЗРНК близьке до ФНК (різниця не більше 1), ТРНК дорівнює ЗРНК.

Якщо ФНК набагато менше ЗРНК, ТРНК стає ЗРНК-1 (нижній буфер), у протилежному випадку стає ЗРНК+1 (верхній буфер).

Таким чином, ТРНК завжди знаходиться поруч з ЗРНК, за винятком того, що ТРНК не може бути менше 10 або більше 27,5.

Для Полянської громади ЗРНК дорівнювала 15,5; ФНК після округлення до половини цілого дорівнює 15.

Допустимі значення ТРНК знаходяться в інтервалі (ЗРНК-1;ЗРНК+1) = (14,5;16,5).

Оскільки ФНК в межах допустимого інтервалу, ТРНК отримує значення ЗРНК = 15,5.

Підсумки розподілу субвенції на 2026 рік:

	К-ть учнів (факт)	К-ть класів (факт)	Сума (тис. грн)	На учня (грн)	На клас (грн)
Учні комунальних ЗЗСО, з них у гірських населених пунктах	1 361	91	57 072,7	41 934	627 172
у тому числі поділ класів на групи			778,9		
Українознавчий компонент					
Індивідуальні учні - екстернат					
Індивідуальні учні - сімейна форма	86		1 453,9	16 906	
Індивідуальні учні - ТОТ					
Учні спеціальних ЗЗСО (класів)					
з них у гірських населених пунктах					
у тому числі поділ класів на групи					
Учні НРЦ,					
з них у гірських населених пунктах					
Учні класів з вечірньою формою					
Вихованці пансіонів					
Вихованці спеціальних пансіонів					
Вихованці НРЦ					
Асистенти в інклюзивних класах		16	4 382,3		273 896
Учні ЗПО					
Полянська ТГ	1 447	91	62 908,9		

Освітня субвенція, розрахована на весь бюджетний 2026 рік (не є остаточною, оскільки заплановано перерахунок її обсягів на вересень-грудень 2026 року), тис. грн:	62 908,9
Освітня субвенція, виділена на 8 місяців бюджетного 2026 року (68,6%), тис. грн:	43 155,5

Детальний розрахунок обсягу освітньої субвенції для Полянської сільської територіальної громади

Коефіцієнти, що застосовуються для даної АТО:

Розрахункова наповнюваність класів	15,5
Коефіцієнт Кіпп для денних ЗЗСО	0,530
Розподіл на одного учня для педагогічних працівників, які не проводять уроки (денні ЗЗСО), грн	7 700
Коефіцієнт Кіпп для вечірніх шкіл	0,530
Розподіл на одного учня, для педагогічних працівників, які не проводять уроки (вечірні школи), грн	7 700
Коефіцієнт поділу класів на групи при вивченні окремих предметів для учнів групи I	1,017
Коефіцієнт поділу класів на групи при вивченні окремих предметів для учнів групи II	1,047
Коефіцієнт скорочення	1,00

Коефіцієнти, що застосовуються для всіх АТО:

Норматив бюджетної забезпеченості (грн)	14 527,5
Річна заробітна плата вчителів з нарахуваннями (тис. грн)	312,7
Річна заробітна плата асистентів вчителів з нарахуваннями (тис. грн)	273,9
Річна заробітна плата керівників ІРЦ з нарахуваннями (тис. грн)	401,4
Річна заробітна плата педпрацівників ІРЦ з нарахуваннями (тис. грн)	349,6
Розрахункова наповнюваність спеціальних класів (також приватних НРЦ)	9,0
Розрахункова наповнюваність класів НРЦ	6,0

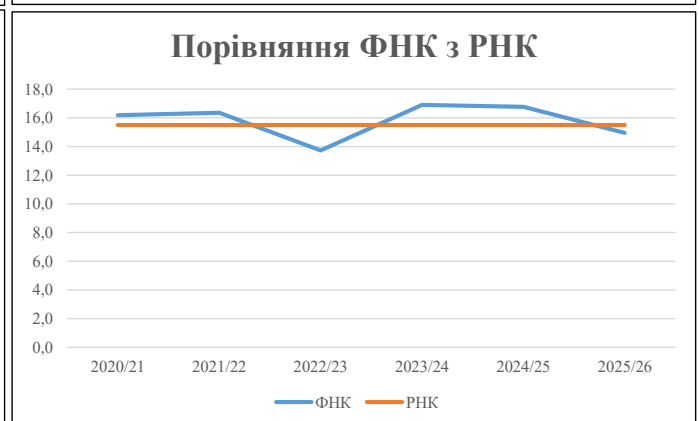
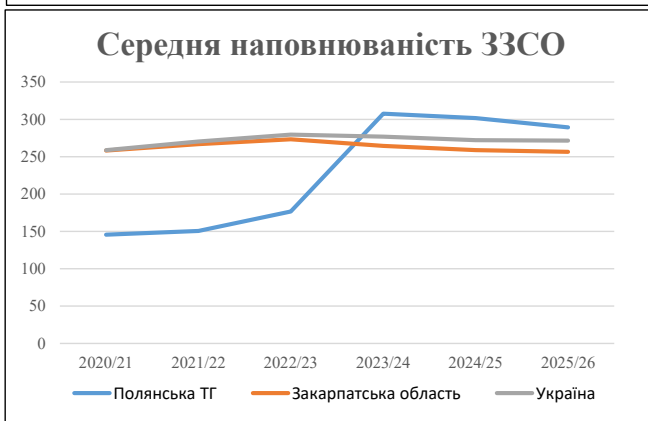
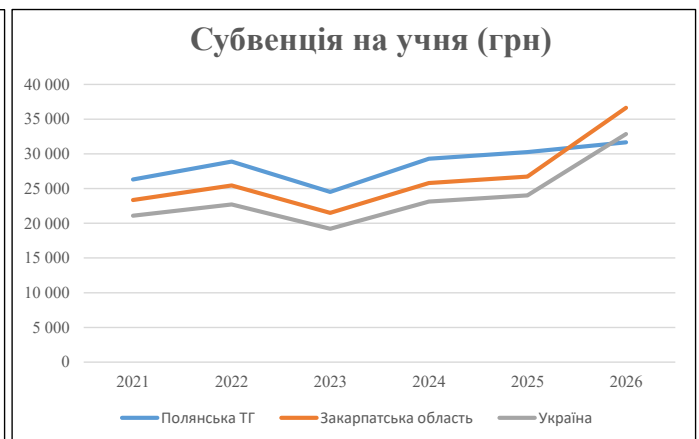
Рівень освіти	Учні	З них учні гірських шкіл			Класи	Розрахункова наповнюваність класу (групи)	Розрахункова к-ть класів (групи)	К-ть годин навчального плану	К-ть годин у тиждень	К-ть необхідних класів	К-ть ставок	Зарплати вчителів, тис. грн	Розподіл на одного учня, для пед. працівників, які не проводять уроки, грн	Зарплата пед. персоналу, що не проводить уроки, тис. грн	Зарплата пед. гірську місцевість, без поділу на групи, тис. грн	Коефіцієнт поділу класів на групи	К-ть ставок вчителів для поділу класів на групи	Зарплати персоналу, що проводить уроки у групах при події класів, тис. грн	Зарплата пед. персоналу разом (без надбавки за гірську місцевість), тис. грн	Відсоток учнів гірських шкіл	Надбавка для гірської місцевості	Зарплата всього пед. персоналу разом, тис. грн		
		гр. 1	гр. 2	гр. 3																			гр. 4	гр. 5
Як розраховано	Факт	Факт	Факт	Постанова	гр. 1 / гр. 4	Постанова	гр. 5 * гр. 6	гр. 7 / 18	гр. 8 * 14527,51	Постанова	гр. 1 * гр. 10 / 1000	гр. 9 + гр. 11	Постанова	гр. 8 * гр. 13	гр. 14 * 14527,51	гр. 12 + гр. 15	гр. 2 / гр. 1	0,25 * гр. 16 * гр. 17	гр. 16 + гр. 18					
Загальні ЗЗСО																								
Початкова (1-4)	480		40	15,5	31	23	713	39,6	12 385	7 700	3 696	16 080												
Базова (5-9)	731	0	44	15,5	48	32,7	1 570	87,2	27 264	7 700	5 628	32 892	0,017	2,49	779	57 073							57 073	
Старша (10-11)	150		7	15,5	10	35,5	355	19,7	6 166	7 700	1 155	7 321												
Українознавчий компонент																								
Початкова (1-4)	0		0	15,5	0	6	0	0,0	0	7 700	0	0												
Базова (5-9)	0	0	0	15,5	0	8	0	0,0	0	7 700	0	0	0,017	0,00	0	0							0	
Старша (10-11)	0		0	15,5	0	14	0	0,0	0	7 700	0	0												
Індивідуальна освіта																								
Екстернат (1-4)	0								0															
Екстернат (5-9)	0	0							0														0	
Екстернат (10-12)	0								0															
Сімейна форма (1-4)	16								209															
Сімейна форма (5-9)	56	0							1 025														1 454	
Сімейна форма (10-12)	14								220															
TOT (1-4)	0								0															
TOT (5-9)	0	0							0														0	
TOT (10-12)	0								0															
Спеціальна освіта																								
Початкова (1-4)	0		0	9	0	36																		
Базова (5-9)	0	0	0	9	0	36							0,047	0,00	0	0							0	
Старша (10-11)	0		0	9	0	36																		
Навчально-реабілітаційні центри																								
Початкова (1-4)	0		0	6	0	36				7 700														
Базова (5-9)	0	0	0	6	0	36				7 700			0,047	0,00	0	0							0	
Старша (10-11)	0		0	6	0	36				7 700														
Учні, які проживають в пансіонах (кількість ставок = кількість груп * 2)																								
Загальні пансіони	0	0		20	0																		0	
Спеціальні пансіони	0	0		9	0																		0	
НРЦ	0	0		6	0																		0	
Інклюзивні класи (кількість ставок = кількість класів * 1; обсяг субвенції = кількість ставок * 273,9), в колонках А і Б - кількість всіх і гірських інклюзивних класів після агрегації, у колонці Н - відсоток гірських інклюзивних класів																								
Інклюзія	16	0		16				16,0	4 382					4 382										4 382
Вечірня освіта																								
Вечірні школи	0	0	0	16		23																		0
Заклади професійної освіти																								
ЗПО	0	0	0	26																				0
Разом	1 447		91		89		2 638	162,5	51 651		10 479	60 676											62 908,9	

Історичні дані щодо учнів комунальних ЗЗСО Полянської сільської територіальної громади

Фактичні значення за навчальні роки	2020/21	2021/22	2022/23	2023/24	2024/25	2025/26
Кількість учнів ЗЗСО	1 456	1 505	1 591	1 538	1 509	1 447
ФНК	16,2	16,4	13,7	16,9	16,8	15,0
РНК	15,5	15,5	15,5	15,5	15,5	15,5
Кількість ЗЗСО	10	10	9	5	5	5
Середня наповнюваність ЗЗСО	146	151	177	308	302	289

Дані за бюджетні роки	2021	2022	2023	2024	2025	2026
Обсяг субвенції (тис. грн)	38 313,3	43 456,9	38 999,8	45 058,2	45 650,6	45 814,7
Субвенція на учня (грн)	26 314	28 875	24 520	29 297	30 252	31 662

Зміна за роками		2021/22	2022/23	2023/24	2024/25	2025/26
Учні (%)		3,4%	5,7%	-3,3%	-1,9%	-4,1%
Субвенція (%)		13,4%	-10,3%	15,5%	1,3%	0,4%
Субвенція на учня (%)		9,7%	-15,1%	19,5%	3,3%	4,7%
ФНК		0,18	-2,63	3,18	-0,13	-1,81

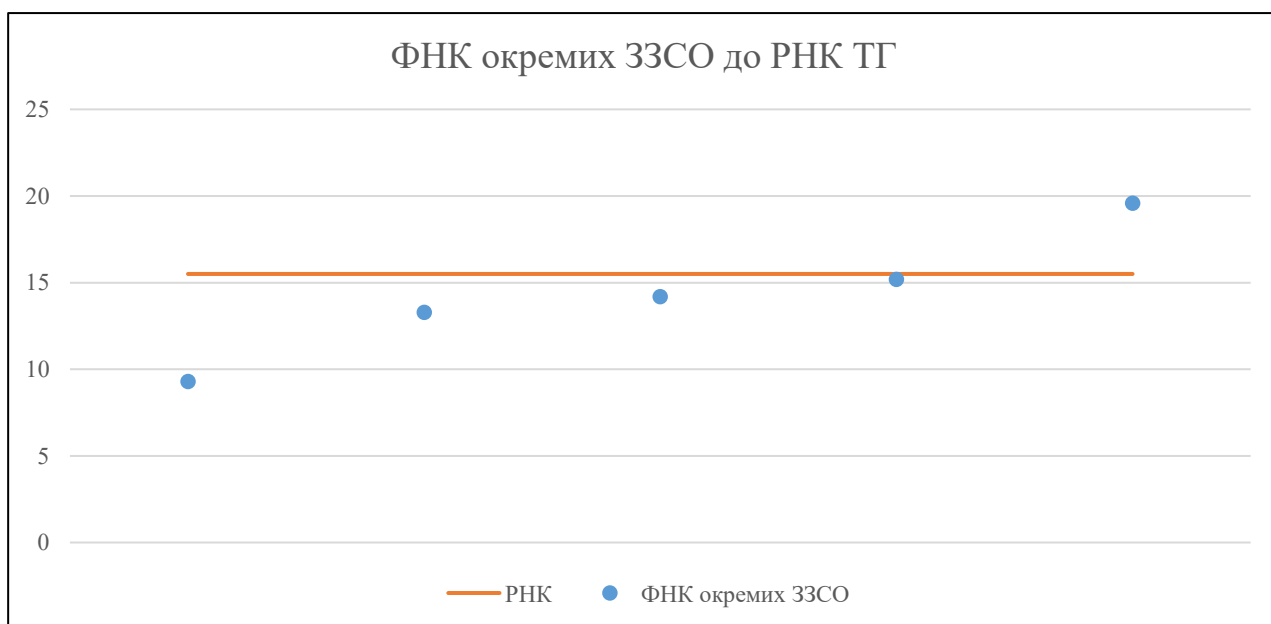


Мережа ЗЗСО Полянської сільської територіальної громади

	ЗЗСО		Учні		ФНК
	кількість	відсоток	кількість	відсоток	кількість
Звичайний ЗЗСО	5	100,0%	1 447	100,0%	15,9
Опорний ЗЗСО					
Філія ЗЗСО					
Загалом	5	100,0%	1 447	100,0%	15,0

ЗЗСО крім спеціальних та НРЦ	ЗЗСО		Учні		ФНК
	кількість	відсоток	кількість	відсоток	кількість
ЗЗСО з ФНК більш ніж 16,5 (РНК + 1)	1	20,0%	628	43,4%	19,6
ЗЗСО з ФНК від 14,5 до 16,5	1	20,0%	487	33,7%	15,2
ЗЗСО з ФНК менш ніж 14,5 (РНК - 1)	3	60,0%	332	22,9%	12,3
ЗЗСО без класів					
Загалом (крім спеціальних та НРЦ)	5	100,0%	1 447	100,0%	15,0

	ЗЗСО		Учні		ФНК
	кількість	відсоток	кількість	відсоток	кількість
Менше 20 учнів					
Від 20 до 50 учнів					
Від 50 до 100 учнів	1	20,0%	84	5,8%	9,3
Від 100 до 200 учнів	2	40,0%	248	17,1%	13,8
Від 200 до 300 учнів					
Від 300 до 400 учнів					
Від 400 до 600 учнів	1	20,0%	487	33,7%	15,2
Від 600 до 800 учнів	1	20,0%	628	43,4%	19,6
Від 800 до 1000 учнів					
Від 1000 до 1500 учнів					
Більше 1500 учнів					
Загалом	5	100,0%	1 447	100,0%	15,0



На графіку ЗЗСО упорядковані за збільшенням наповнюваності

**Перелік закладів загальної середньої освіти Полянської сільської територіальної громади
РНК = 15,5, ФНК = 14,96**

↑	ЗЗСО з ФНК більш ніж 16,5 (РНК + 1)
↔	ЗЗСО з ФНК від 14,5 до 16,5
↓	ЗЗСО з ФНК менш ніж 14,5 (РНК - 1)
—	ЗЗСО без класів

№ з/п	ID в АІКОМ	Назва ЗЗСО	Факт. ступ.	Статус	ID в АІКОМ опорного ЗЗСО	Кіл-ть учнів	з них за індивід. формою	Кіл-ть класів	ФНК		Включено до розрахунку субвенції
1	19165	Полянський ліцей	I-III	Опорна		628	70	32	19,6	↑	Так
2	19164	Плосківський ліцей	I-III	Опорна		487	2	32	15,2	↔	Так
3	19151	Голубинська гімназія	I-II			128	5	9	14,2	↓	Так
4	19158	Сусківська гімназія	I-II			120	6	9	13,3	↓	Так
5	19152	Пасіцька гімназія	I-II			84	8	9	9,3	↓	Так