



ІНФОРМАЦІЙНА ДОВІДКА ЩОДО РОЗРАХУНКУ ОБСЯГУ ОСВІТНЬОЇ СУБВЕНЦІЇ НА 2026 РІК

ПІЙТЕРФОЛВІВСЬКА ТГ

Базова інформація про засновника:

Засновник	Пийтерфолвівська сільська територіальна громада		
Код бюджету	0754700000		
Область	Закарпатська	Фактична наповнюваність класів	10,60
Тип	Сільська ТГ	Розрахункова наповнюваність класів	14,5

Для цілей розрахунку освітньої субвенції громада не вважається прифронтовою.

З цієї причини тимчасова РНК (ТРНК) на 2026 рік визначається як РНК з буфером.

Це означає, що фактична наповнюваність класів (ФНК) порівнюється із замороженою РНК 2025 бюджетного року (ЗРНК).

Якщо значення ЗРНК близьке до ФНК (різниця не більше 1), ТРНК дорівнює ЗРНК.

Якщо ФНК набагато менше ЗРНК, ТРНК стає ЗРНК-1 (нижній буфер), у протилежному випадку стає ЗРНК+1 (верхній буфер).

Таким чином, ТРНК завжди знаходиться поруч з ЗРНК, за винятком того, що ТРНК не може бути менше 10 або більше 27,5.

Для Пийтерфолвівської громади ЗРНК дорівнювала 15,5; ФНК після округлення до половини цілого дорівнює 10,5.

Допустимі значення ТРНК знаходяться в інтервалі (ЗРНК-1;ЗРНК+1) = (14,5;16,5).

Оскільки ФНК менше 14,5, ТРНК отримує значення нижнього буфера ЗРНК-1 = 14,5.

Підсумки розподілу субвенції на 2026 рік:

	К-ть учнів (факт)	К-ть класів (факт)	Сума (тис. грн)	На учня (грн)	На клас (грн)
Учні комунальних ЗЗСО, з них у гірських населених пунктах	1 600	151	69 921,8	43 701	463 058
у тому числі поділ класів на групи			962,9		
Українознавчий компонент					
Індивідуальні учні - екстернат					
Індивідуальні учні - сімейна форма	102		1 639,6	16 074	
Індивідуальні учні - ТОТ					
Учні спеціальних ЗЗСО (класів)					
з них у гірських населених пунктах					
у тому числі поділ класів на групи					
Учні НРЦ,					
з них у гірських населених пунктах					
Учні класів з вечірньою формою					
Вихованці пансіонів					
Вихованці спеціальних пансіонів					
Вихованці НРЦ					
Асистенти в інклюзивних класах		11	3 012,9		273 896
Учні ЗПО					
Пийтерфолвівська ТГ	1 702	151	74 574,2		

Освітня субвенція, розрахована на весь бюджетний 2026 рік (не є остаточною, оскільки заплановано перерахунок її обсягів на вересень-грудень 2026 року), тис. грн:	74 574,2
Освітня субвенція, виділена на 8 місяців бюджетного 2026 року (68,6%), тис. грн:	51 157,9

Детальний розрахунок обсягу освітньої субвенції для Пийтерфолвівської сільської територіальної громади

Коефіцієнти, що застосовуються для даної АТО:

Розрахункова наповнюваність класів	14,5
Коефіцієнт Кіпп для денних ЗЗСО	0,530
Розподіл на одного учня для педагогічних працівників, які не проводять уроки (денні ЗЗСО), грн	7 700
Коефіцієнт Кіпп для вечірніх шкіл	0,530
Розподіл на одного учня, для педагогічних працівників, які не проводять уроки (вечірні школи), грн	7 700
Коефіцієнт поділу класів на групи при вивченні окремих предметів для учнів групи I	1,017
Коефіцієнт поділу класів на групи при вивченні окремих предметів для учнів групи II	1,047
Коефіцієнт скорочення	1,00

Коефіцієнти, що застосовуються для всіх АТО:

Норматив бюджетної забезпеченості (грн)	14 527,5
Річна заробітна плата вчителів з нарахуваннями (тис. грн)	312,7
Річна заробітна плата асистентів вчителів з нарахуваннями (тис. грн)	273,9
Річна заробітна плата керівників ІРЦ з нарахуваннями (тис. грн)	401,4
Річна заробітна плата педпрацівників ІРЦ з нарахуваннями (тис. грн)	349,6
Розрахункова наповнюваність спеціальних класів (також приватних НРЦ)	9,0
Розрахункова наповнюваність класів НРЦ	6,0

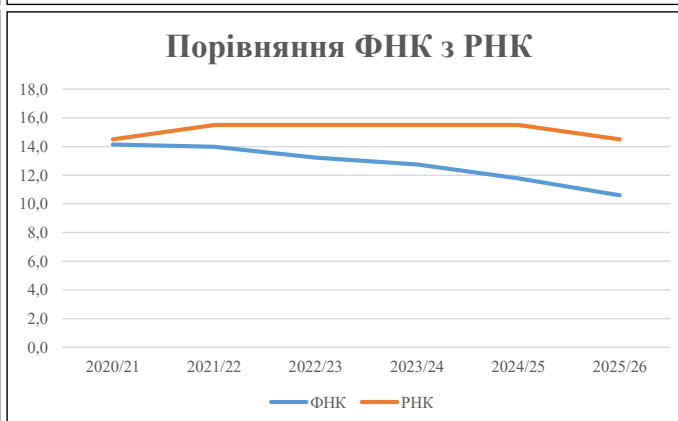
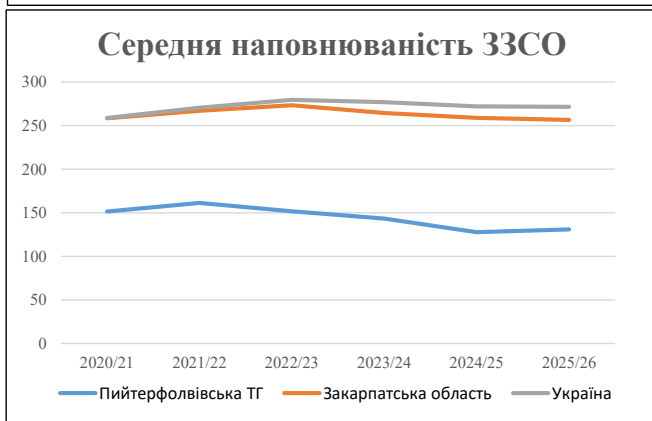
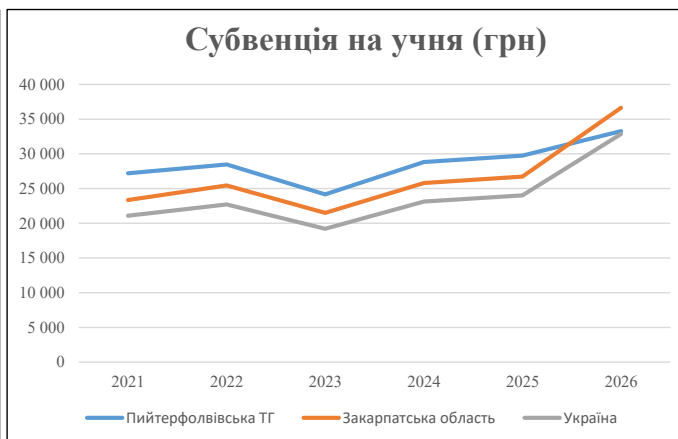
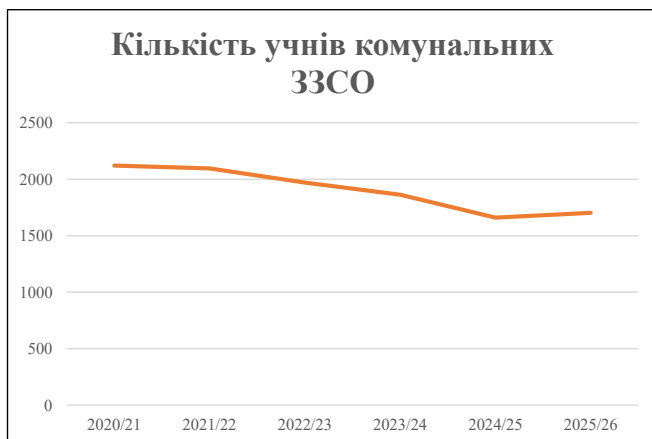
Рівень освіти	Учні	З них учні гірських шкіл			Класи	Розрахункова наповнюваність класу (групи)	Розрахункова к-ть класів (групи)	К-ть годин навчального плану	К-ть необхідних годин у тиждень	К-ть ставок	Зарплати вчителів, тис. грн	Розподіл на одного учня, для пед. працівників, які не проводять уроки, грн	Зарплата пед. персоналу, що не проводить уроки, тис. грн	Зарплата гірську місцевість, без поділу на групи, тис. грн	Коефіцієнт поділу класів на групи	К-ть ставок вчителів для поділу класів на групи	Зарплати персоналу, що проводить уроки у групах при події класів, тис. грн	Зарплата пед. персоналу разом (без надбавки за гірську місцевість), тис. грн	Відсоток учнів гірських шкіл	Надбавка для гірської місцевості	Зарплата всього пед. персоналу разом, тис. грн
		гр. 1	гр. 2	гр. 3																	
Як розраховано	Факт	Факт	Факт	Постанова	гр. 1 / гр. 4	Постанова	гр. 5 * гр. 6	гр. 7 / 18	гр. 8 * 14527,51	Постанова	гр. 1 * гр. 10 / 1000	гр. 9 + гр. 11	Постанова	гр. 8 * гр. 13	гр. 14 * 14527,51	гр. 12 + гр. 15	гр. 2 / гр. 1	0,25 * гр. 16 * гр. 17	гр. 16 + гр. 18		
Загальні ЗЗСО																					
Початкова (1-4)	624			68	14,5	44	23	1 012	56,2	17 578	7 700	4 805	22 383		0,017	3,08	963	69 922			69 922
Базова (5-9)	849	0		70	14,5	59	32,7	1 929	107,2	33 512	7 700	6 537	40 049								
Старша (10-11)	127			13	14,5	9	35,5	320	17,8	5 550	7 700	978	6 528								
Українознавчий компонент																					
Початкова (1-4)	0			0	14,5	0	6	0	0,0	0	7 700	0	0								0
Базова (5-9)	0	0		0	14,5	0	8	0	0,0	0	7 700	0	0	0,017	0,00		0	0			0
Старша (10-11)	0			0	14,5	0	14	0	0,0	0	7 700	0	0								0
Індивідуальна освіта																					
Екстернат (1-4)	0									0											0
Екстернат (5-9)	0	0								0											0
Екстернат (10-12)	0									0											0
Сімейна форма (1-4)	35									458											1 640
Сімейна форма (5-9)	50	0								915											1 640
Сімейна форма (10-12)	17									267											1 640
TOT (1-4)	0									0											0
TOT (5-9)	0	0								0											0
TOT (10-12)	0									0											0
Спеціальна освіта																					
Початкова (1-4)	0			0	9	0	36														0
Базова (5-9)	0	0		0	9	0	36							0,047	0,00		0	0			0
Старша (10-11)	0			0	9	0	36														0
Навчально-реабілітаційні центри																					
Початкова (1-4)	0			0	6	0	36				7 700										0
Базова (5-9)	0	0		0	6	0	36				7 700			0,047	0,00		0	0			0
Старша (10-11)	0			0	6	0	36				7 700										0
Учні, які проживають в пансіонах (кількість ставок = кількість груп * 2)																					
Загальні пансіони	0	0		0	20	0															0
Спеціальні пансіони	0	0		0	9	0															0
НРЦ	0	0		0	6	0															0
Інклюзивні класи (кількість ставок = кількість класів * 1; обсяг субвенції = кількість ставок * 273,9), в колонках А і Б - кількість всіх і гірських інклюзивних класів після агрегації, у колонці Н - відсоток гірських інклюзивних класів																					
Інклюзія	11	0			11				11,0	3 013				3 013							3 013
Вечірня освіта																					
Вечірні школи	0	0		0	16		23														0
Заклади професійної освіти																					
ЗПО	0	0		0	26																0
Разом	1 702			151		112		3 261	192,2	61 292		12 319	71 972								74 574,2

Історичні дані щодо учнів комунальних ЗЗСО Пийтерфолвівської сільської територіальної громади

Фактичні значення за навчальні роки	2020/21	2021/22	2022/23	2023/24	2024/25	2025/26
Кількість учнів ЗЗСО	2 121	2 096	1 970	1 862	1 660	1 702
ФНК	14,1	14,0	13,2	12,8	11,8	10,6
РНК	14,5	15,5	15,5	15,5	15,5	14,5
Кількість ЗЗСО	14	13	13	13	13	13
Середня наповнюваність ЗЗСО	152	161	152	143	128	131

Дані за бюджетні роки	2021	2022	2023	2024	2025	2026
Обсяг субвенції (тис. грн)	57 703,8	59 654,4	47 598,6	53 653,7	49 357,6	56 639,6
Субвенція на учня (грн)	27 206	28 461	24 162	28 815	29 733	33 278

Зміна за роками	2021/22	2022/23	2023/24	2024/25	2025/26
Учні (%)	-1,2%	-6,0%	-5,5%	-10,8%	2,5%
Субвенція (%)	3,4%	-20,2%	12,7%	-8,0%	14,8%
Субвенція на учня (%)	4,6%	-15,1%	19,3%	3,2%	11,9%
ФНК	-0,17	-0,74	-0,48	-0,98	-1,18

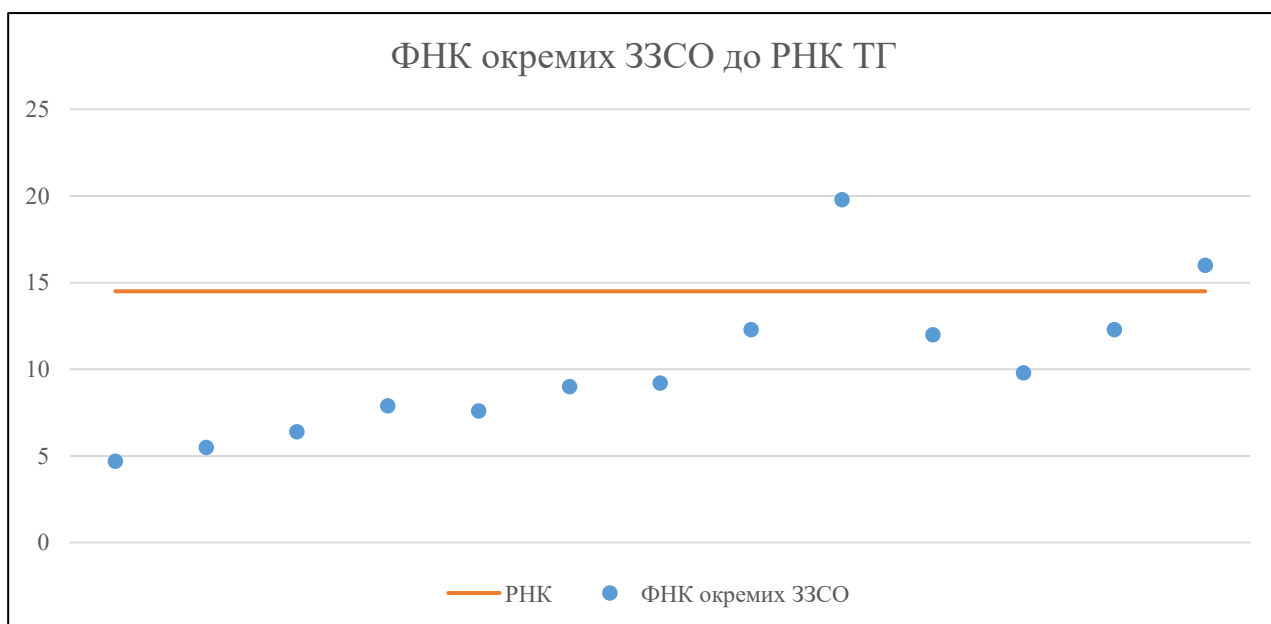


Мережа ЗЗСО Пийтерфолвівської сільської територіальної громади

	ЗЗСО		Учні		ФНК
	кількість	відсоток	кількість	відсоток	кількість
Звичайний ЗЗСО	13	100,0%	1 702	100,0%	11,3
Опорний ЗЗСО					
Філія ЗЗСО					
Загалом	13	100,0%	1 702	100,0%	10,6

	ЗЗСО		Учні		ФНК
	кількість	відсоток	кількість	відсоток	кількість
ЗЗСО крім спеціальних та НРЦ					
ЗЗСО з ФНК більш ніж 15,5 (РНК + 1)	2	15,4%	515	30,3%	17,2
ЗЗСО з ФНК від 13,5 до 15,5					
ЗЗСО з ФНК менш ніж 13,5 (РНК - 1)	11	84,6%	1 187	69,7%	9,8
ЗЗСО без класів					
Загалом (крім спеціальних та НРЦ)	13	100,0%	1 702	100,0%	10,6

	ЗЗСО		Учні		ФНК
	кількість	відсоток	кількість	відсоток	кількість
Менше 20 учнів	1	7,7%	14	0,8%	4,7
Від 20 до 50 учнів	1	7,7%	22	1,3%	5,5
Від 50 до 100 учнів	5	38,5%	369	21,7%	8,0
Від 100 до 200 учнів	4	30,8%	665	39,1%	12,5
Від 200 до 300 учнів	1	7,7%	295	17,3%	12,3
Від 300 до 400 учнів	1	7,7%	337	19,8%	16,0
Від 400 до 600 учнів					
Від 600 до 800 учнів					
Від 800 до 1000 учнів					
Від 1000 до 1500 учнів					
Більше 1500 учнів					
Загалом	13	100,0%	1 702	100,0%	10,6



На графіку ЗЗСО упорядковані за збільшенням наповнюваності

**Перелік закладів загальної середньої освіти Пийтерфолвівської сільської територіальної громади
РНК = 14,5, ФНК = 10,6**

↑	ЗЗСО з ФНК більш ніж 15,5 (РНК + 1)
↔	ЗЗСО з ФНК від 13,5 до 15,5
↓	ЗЗСО з ФНК менш ніж 13,5 (РНК - 1)
—	ЗЗСО без класів

№ з/п	ID в АІКОМ	Назва ЗЗСО	Факт. ступ.	Статус	ID в АІКОМ опорного ЗЗСО	Кіл-ть учнів	з них за індивід. формою	Кіл-ть класів	ФНК		Включено до розрахунку субвенції
1	18851	Тисобикеньська гімназія	I-II			178		9	19,8	↑	Так
2	18874	Чорнотисівський ЗЗСО	I-III			337	53	21	16	↑	Так
3	18872	Чепівський ЗЗСО	I-III			295	12	24	12,3	↓	Так
4	18842	Дюлянська гімназія	I-II			111	26	9	12,3	↓	Так
5	18864	Неветленфолівський ЗЗСО	I-III			180		15	12	↓	Так
6	18868	Пийтерфолвівська ЗЗСО ім. Ференца Келчеї	I-III			196		20	9,8	↓	Так
7	18855	Холмовецька гімназія	I-II			83		9	9,2	↓	Так
8	18847	Оклігедьська гімназія	I-II			81	15	9	9	↓	Так
9	18853	Фертешолмашська гімназія	I-II			71		9	7,9	↓	Так
10	18861	В.Паладський ліцей	I-III			76		10	7,6	↓	Так
11	18854	Форголаньська гімназія	I-II			58	1	9	6,4	↓	Так
12	18837	Оклівська початкова школа с.Оклі, вул. Кальвіна	I			22		4	5,5	↓	Так
13	18832	Ботарська початкова школа імені Святого Михаїла	I			14		3	4,7	↓	Так