



## ІНФОРМАЦІЙНА ДОВІДКА ЩОДО РОЗРАХУНКУ ОБСЯГУ ОСВІТНЬОЇ СУБВЕНЦІЇ НА 2026 РІК

### НИЖНЬОВОРІТСЬКА ТГ

#### Базова інформація про засновника:

Засновник	Нишньоворітська сільська територіальна громада		
Код бюджету	0754600000		
Область	Закарпатська	Фактична наповнюваність класів	10,94
Тип	Сільська ТГ	Розрахункова наповнюваність класів	13,0

Для цілей розрахунку освітньої субвенції громада не вважається прифронтовою.

З цієї причини тимчасова РНК (ТРНК) на 2026 рік визначається як РНК з буфером.

Це означає, що фактична наповнюваність класів (ФНК) порівнюється із замороженою РНК 2025 бюджетного року (ЗРНК).

Якщо значення ЗРНК близьке до ФНК (різниця не більше 1), ТРНК дорівнює ЗРНК.

Якщо ФНК набагато менше ЗРНК, ТРНК стає ЗРНК-1 (нижній буфер), у протилежному випадку стає ЗРНК+1 (верхній буфер).

Таким чином, ТРНК завжди знаходиться поруч з ЗРНК, за винятком того, що ТРНК не може бути менше 10 або більше 27,5.

Для Нижньоворітської громади ЗРНК дорівнювала 14; ФНК після округлення до половини цілого дорівнює 11.

Допустимі значення ТРНК знаходяться в інтервалі (ЗРНК-1;ЗРНК+1) = (13;15).

Оскільки ФНК менше 13, ТРНК отримує значення нижнього буфера ЗРНК-1 = 13.

#### Підсумки розподілу субвенції на 2026 рік:

	К-ть учнів (факт)	К-ть класів (факт)	Сума (тис. грн)	На учня (грн)	На клас (грн)
Учні комунальних ЗЗСО,	864	79	53 812,1	62 283	681 166
з них у гірських населених пунктах	864		10 762,42		
у тому числі поділ класів на групи			608,4		
Українознавчий компонент					
Індивідуальні учні - екстернат	98		2 052,7	20 946	
Індивідуальні учні - сімейна форма	22		398,8	18 126	
Індивідуальні учні - ТОТ					
Учні спеціальних ЗЗСО (класів)					
з них у гірських населених пунктах					
у тому числі поділ класів на групи					
Учні НРЦ,					
з них у гірських населених пунктах					
Учні класів з вечірньою формою					
Вихованці пансіонів					
Вихованці спеціальних пансіонів					
Вихованці НРЦ					
Асистенти в інклюзивних класах		8	2 739,0		342 370
Учні ЗПО					
<b>Нишньоворітська ТГ</b>	<b>984</b>	<b>79</b>	<b>59 002,6</b>		

Освітня субвенція, розрахована на весь бюджетний 2026 рік (не є остаточною, оскільки заплановано перерахунок її обсягів на вересень-грудень 2026 року), тис. грн:	<b>59 002,6</b>
Освітня субвенція, виділена на 8 місяців бюджетного 2026 року (68,6%), тис. грн:	<b>40 475,8</b>

**Детальний розрахунок обсягу освітньої субвенції для Нижньоворітської сільської територіальної громади**

**Коефіцієнти, що застосовуються для даної АТО:**

Розрахункова наповнюваність класів	13,0
Коефіцієнт Кіпп для денних ЗЗСО	0,530
Розподіл на одного учня для педагогічних працівників, які не проводять уроки (денні ЗЗСО), грн	7 700
Коефіцієнт Кіпп для вечірніх шкіл	0,530
Розподіл на одного учня, для педагогічних працівників, які не проводять уроки (вечірні школи), грн	7 700
Коефіцієнт поділу класів на групи при вивченні окремих предметів для учнів групи I	1,017
Коефіцієнт поділу класів на групи при вивченні окремих предметів для учнів групи II	1,047
Коефіцієнт скорочення	1,00

**Коефіцієнти, що застосовуються для всіх АТО:**

Норматив бюджетної забезпеченості (грн)	14 527,5
Річна заробітна плата вчителів з нарахуваннями (тис. грн)	312,7
Річна заробітна плата асистентів вчителів з нарахуваннями (тис. грн)	273,9
Річна заробітна плата керівників ІРЦ з нарахуваннями (тис. грн)	401,4
Річна заробітна плата педпрацівників ІРЦ з нарахуваннями (тис. грн)	349,6
Розрахункова наповнюваність спеціальних класів (також приватних НРЦ)	9,0
Розрахункова наповнюваність класів НРЦ	6,0

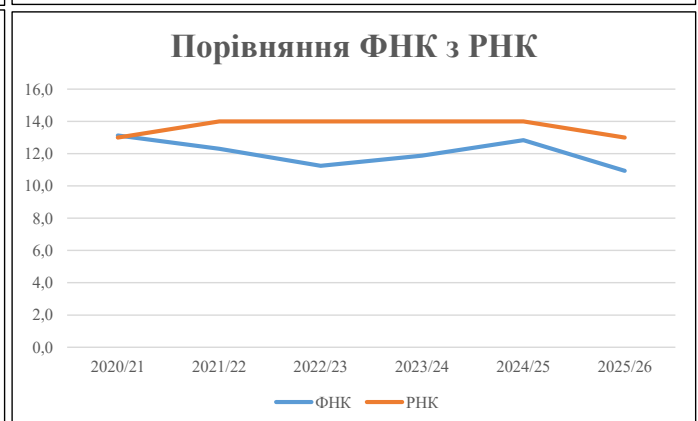
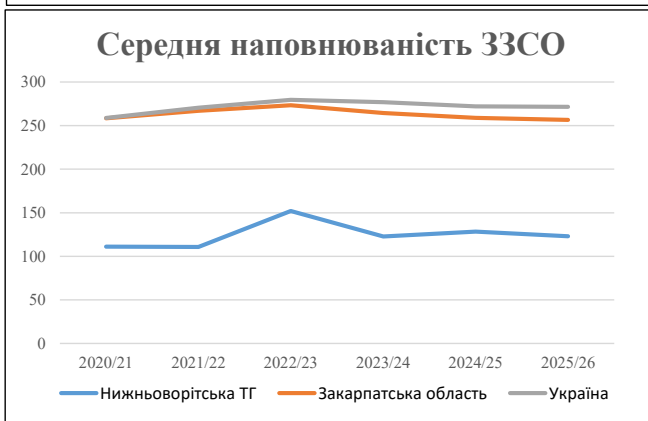
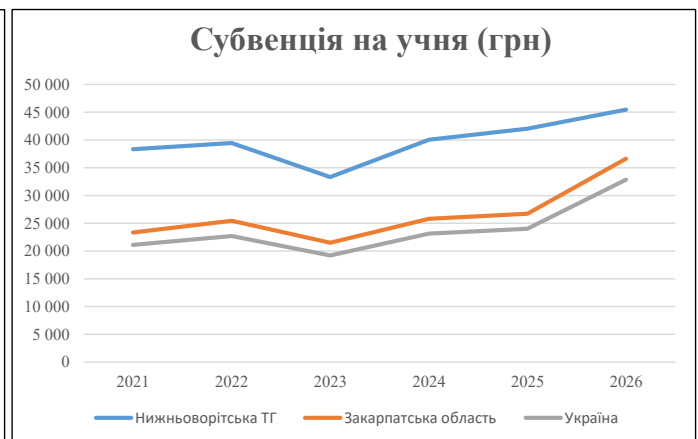
Рівень освіти	Учні	З них учні гірських шкіл			Класи	Розрахункова наповнюваність класу (групи)	Розрахункова кількість класів (групи)	Кількість годин навчального плану	Кількість необхідних годин у тиждень	Кількість ставок	Зарплати вчителів, тис. грн	Розподіл на одного учня, для пед. працівників, які не проводять уроки, грн	Зарплата пед. персоналу, що не проводить уроки, тис. грн	Зарплата пед. гірську місцевість, без поділу на групи, тис. грн	Коефіцієнт поділу класів на групи	Кількість ставок вчителів для поділу класів на групи	Зарплати персоналу, що проводить уроки у групах при події класів, тис. грн	Зарплата пед. персоналу разом (без надбавки за гірську місцевість), тис. грн	Відсоток учнів гірських шкіл	Надбавка для гірської місцевості	Зарплата всього пед. персоналу разом, тис. грн	
		гр. 1	гр. 2	гр. 3																		гр. 4
Як розраховано	Факт	Факт	Факт	Постанова	гр. 1 / гр. 4	Постанова	гр. 5 * гр. 6	гр. 7 / 18	гр. 8 * 14527,51	Постанова	гр. 1 * гр. 10 / 1000	гр. 9 + гр. 11	Постанова	гр. 8 * гр. 13	гр. 14 * 14527,51	гр. 12 + гр. 15	гр. 2 / гр. 1	0,25 * гр. 16 * гр. 17	гр. 16 + гр. 18			
<b>Загальні ЗЗСО</b>																						
Початкова (1-4)	259		33	13,0	20	23	460	25,6	7 990	7 700	1 994	9 984		0,017	1,95	608	43 050	100,0%	10 762			<b>53 812</b>
Базова (5-9)	471	864	40	13,0	37	32,7	1 210	67,2	21 016	7 700	3 627	24 642										
Старша (10-11)	134		6	13,0	11	35,5	391	21,7	6 783	7 700	1 032	7 815										
<b>Українознавчий компонент</b>																						
Початкова (1-4)	0		0	13,0	0	6	0	0,0	0	7 700	0	0										
Базова (5-9)	0	0	0	13,0	0	8	0	0,0	0	7 700	0	0		0,017	0,00	0	0					<b>0</b>
Старша (10-11)	0		0	13,0	0	14	0	0,0	0	7 700	0	0										
<b>Індивідуальна освіта</b>																						
Екстернат (1-4)	19								248													
Екстернат (5-9)	59	98							1 080									1 642	100,0%	411		<b>2 053</b>
Екстернат (10-12)	20								314													
Сімейна форма (1-4)	16								209													
Сімейна форма (5-9)	6	22							110									319	100,0%	80		<b>399</b>
Сімейна форма (10-12)	0								0													
TOT (1-4)	0								0													
TOT (5-9)	0	0							0									0				<b>0</b>
TOT (10-12)	0								0													
<b>Спеціальна освіта</b>																						
Початкова (1-4)	0		0	9	0	36																
Базова (5-9)	0	0	0	9	0	36								0,047	0,00	0	0					<b>0</b>
Старша (10-11)	0		0	9	0	36																
<b>Навчально-реабілітаційні центри</b>																						
Початкова (1-4)	0		0	6	0	36				7 700												
Базова (5-9)	0	0	0	6	0	36				7 700				0,047	0,00	0	0					<b>0</b>
Старша (10-11)	0		0	6	0	36				7 700												
<b>Учні, які проживають в пансіонах (кількість ставок = кількість груп * 2)</b>																						
Загальні пансіони	0	0		20	0																	<b>0</b>
Спеціальні пансіони	0	0		9	0																	<b>0</b>
НРЦ	0	0		6	0																	<b>0</b>
<b>Інклюзивні класи (кількість ставок = кількість класів * 1; обсяг субвенції = кількість ставок * 273,9), в колонках А і Б - кількість всіх і гірських інклюзивних класів після агрегації, у колонці Н - відсоток гірських інклюзивних класів</b>																						
Інклюзія	8	8		8				8,0	2 191			2 191						100,00%	548			<b>2 739</b>
<b>Вечірня освіта</b>																						
Вечірні школи	0	0	0	16		23																<b>0</b>
<b>Заклади професійної освіти</b>																						
ЗПО	0	0	0	26																		<b>0</b>
<b>Разом</b>	<b>984</b>	<b>984</b>	<b>79</b>		<b>68</b>		<b>2 060</b>	<b>122,5</b>	<b>39 941</b>		<b>6 652</b>	<b>44 632</b>							<b>11 801</b>			<b>59 002,6</b>

## Історичні дані щодо учнів комунальних ЗЗСО Нижньоворітської сільської територіальної громади

Фактичні значення за навчальні роки	2020/21	2021/22	2022/23	2023/24	2024/25	2025/26
Кількість учнів ЗЗСО	1 221	1 218	1 216	1 105	1 027	984
ФНК	13,1	12,3	11,3	11,9	12,8	10,9
РНК	13,0	14,0	14,0	14,0	14,0	13,0
Кількість ЗЗСО	11	11	8	9	8	8
Середня наповнюваність ЗЗСО	111	111	152	123	128	123

Дані за бюджетні роки	2021	2022	2023	2024	2025	2026
Обсяг субвенції (тис. грн)	46 812,6	48 032,6	40 523,5	44 245,5	43 153,6	44 736,0
Субвенція на учня (грн)	38 340	39 436	33 325	40 041	42 019	45 463

Зміна за роками	2021/22	2022/23	2023/24	2024/25	2025/26
Учні (%)	-0,2%	-0,2%	-9,1%	-7,1%	-4,2%
Субвенція (%)	2,6%	-15,6%	9,2%	-2,5%	3,7%
Субвенція на учня (%)	2,9%	-15,5%	20,2%	4,9%	8,2%
ФНК	-0,83	-1,05	0,63	0,96	-1,90

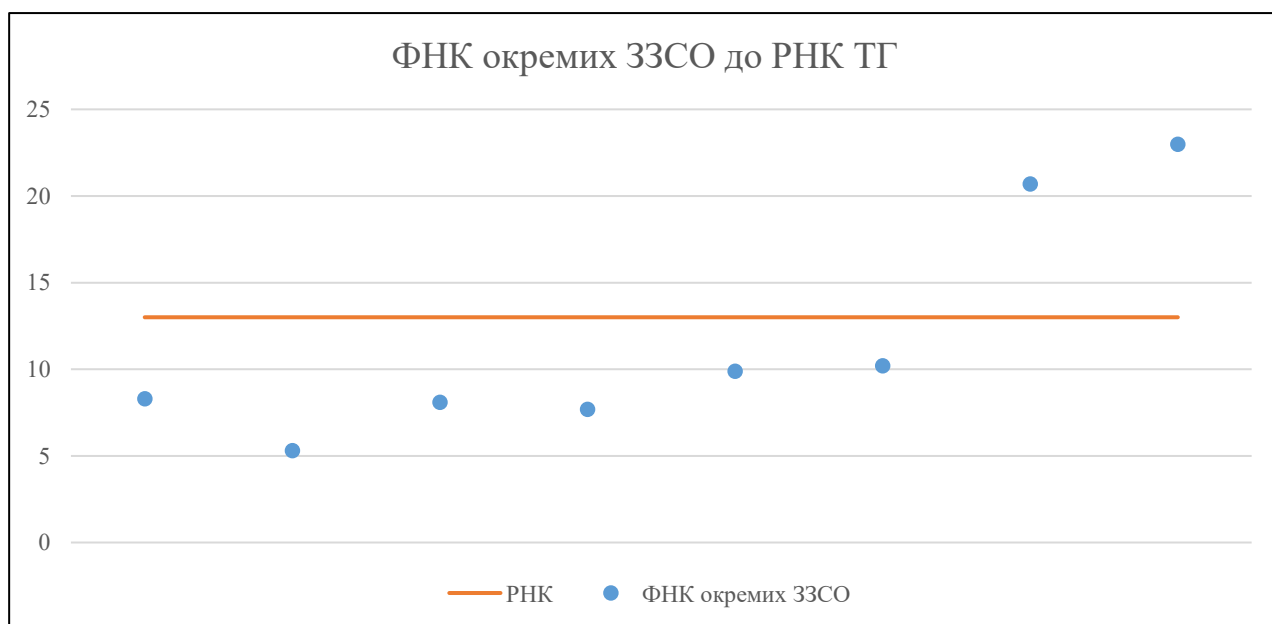


## Мережа ЗЗСО Нижньоворітської сільської територіальної громади

	ЗЗСО		Учні		ФНК
	кількість	відсоток	кількість	відсоток	кількість
Звичайний ЗЗСО	8	100,0%	984	100,0%	12,5
Опорний ЗЗСО					
Філія ЗЗСО					
Загалом	8	100,0%	984	100,0%	10,9

ЗЗСО крім спеціальних та НРЦ	ЗЗСО		Учні		ФНК
	кількість	відсоток	кількість	відсоток	кількість
ЗЗСО з ФНК більш ніж 14 (РНК + 1)	2	25,0%	547	55,6%	21,9
ЗЗСО з ФНК від 12 до 14					
ЗЗСО з ФНК менш ніж 12 (РНК - 1)	6	75,0%	437	44,4%	8,1
ЗЗСО без класів					
Загалом (крім спеціальних та НРЦ)	8	100,0%	984	100,0%	10,9

	ЗЗСО		Учні		ФНК
	кількість	відсоток	кількість	відсоток	кількість
Менше 20 учнів					
Від 20 до 50 учнів					
Від 50 до 100 учнів	6	75,0%	437	44,4%	8,1
Від 100 до 200 учнів					
Від 200 до 300 учнів	2	25,0%	547	55,6%	21,9
Від 300 до 400 учнів					
Від 400 до 600 учнів					
Від 600 до 800 учнів					
Від 800 до 1000 учнів					
Від 1000 до 1500 учнів					
Більше 1500 учнів					
Загалом	8	100,0%	984	100,0%	10,9



На графіку ЗЗСО упорядковані за збільшенням наповнюваності

**Перелік закладів загальної середньої освіти Нижньоворітської сільської територіальної громади  
РНК = 13, ФНК = 10,94**

↑	ЗЗСО з ФНК більш ніж 14 (РНК + 1)
↔	ЗЗСО з ФНК від 12 до 14
↓	ЗЗСО з ФНК менш ніж 12 (РНК - 1)
—	ЗЗСО без класів

№ з/п	ID в АІКОМ	Назва ЗЗСО	Факт. ступ.	Статус	ID в АІКОМ опорного ЗЗСО	Кіл-ть учнів	з них за індивід. формою	Кіл-ть класів	ФНК		Включено до розрахунку субвенції
1	18902	Нижньоворітський ліцей	I-III			299	25	13	23	↑	Так
2	18900	Верхньоворітський ЗЗСО	I-III	Опорна		248	27	12	20,7	↑	Так
3	18896	Лазівська гімназія	I-II			92	16	9	10,2	↓	Так
4	18889	Біласовицька гімназія	I-II			89	11	9	9,9	↓	Так
5	18888	Абранська гімназія	I-II			58	3	7	8,3	↓	Так
6	18891	Верб'язька гімназія	I-II			65	13	8	8,1	↓	Так
7	18893	Завадська гімназія	I-II			69	30	9	7,7	↓	Так
8	18899	Тишівська гімназія	I-II			64	14	12	5,3	↓	Так