



ІНФОРМАЦІЙНА ДОВІДКА ЩОДО РОЗРАХУНКУ ОБСЯГУ ОСВІТНЬОЇ СУБВЕНЦІЇ НА 2026 РІК

НЕРЕСНИЦЬКА ТГ

Базова інформація про засновника:

Засновник	Нересницька сільська територіальна громада		
Код бюджету	0754500000		
Область	Закарпатська	Фактична наповнюваність класів	17,19
Тип	Сільська ТГ	Розрахункова наповнюваність класів	18,0

Для цілей розрахунку освітньої субвенції громада не вважається прифронтовою.

З цієї причини тимчасова РНК (ТРНК) на 2026 рік визначається як РНК з буфером.

Це означає, що фактична наповнюваність класів (ФНК) порівнюється із замороженою РНК 2025 бюджетного року (ЗРНК).

Якщо значення ЗРНК близьке до ФНК (різниця не більше 1), ТРНК дорівнює ЗРНК.

Якщо ФНК набагато менше ЗРНК, ТРНК стає ЗРНК-1 (нижній буфер), у протилежному випадку стає ЗРНК+1 (верхній буфер).

Таким чином, ТРНК завжди знаходиться поруч з ЗРНК, за винятком того, що ТРНК не може бути менше 10 або більше 27,5.

Для Нересницької громади ЗРНК дорівнювала 18; ФНК після округлення до половини цілого дорівнює 17.

Допустимі значення ТРНК знаходяться в інтервалі (ЗРНК-1;ЗРНК+1) = (17;19).

Оскільки ФНК в межах допустимого інтервалу, ТРНК отримує значення ЗРНК = 18.

Підсумки розподілу субвенції на 2026 рік:

	К-ть учнів (факт)	К-ть класів (факт)	Сума (тис. грн)	На учня (грн)	На клас (грн)
Учні комунальних ЗЗСО,	4 161	242	183 292,0	44 050	757 405
з них у гірських населених пунктах	3 054		28 417,80		
у тому числі поділ класів на групи			2 053,3		
Українознавчий компонент					
Індивідуальні учні - екстернат					
Індивідуальні учні - сімейна форма	49		934,9	19 080	
Індивідуальні учні - ТОТ					
Учні спеціальних ЗЗСО (класів)					
з них у гірських населених пунктах					
у тому числі поділ класів на групи					
Учні НРЦ,					
з них у гірських населених пунктах					
Учні класів з вечірньою формою					
Вихованці пансіонів					
Вихованці спеціальних пансіонів					
Вихованці НРЦ					
Асистенти в інклюзивних класах		29	9 244,0		318 759
Учні ЗПО					
Нересницька ТГ	4 210	242	193 470,9		

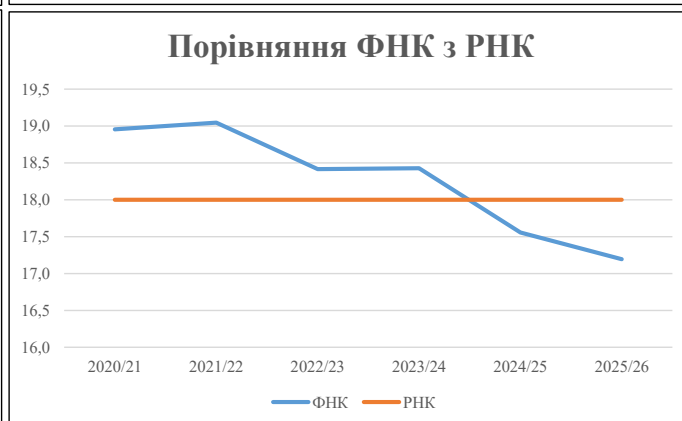
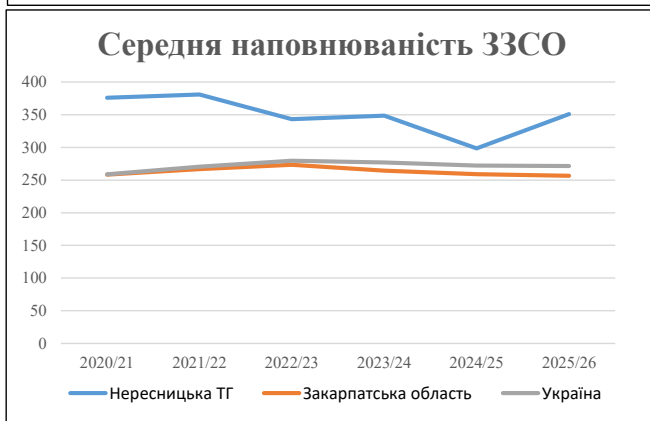
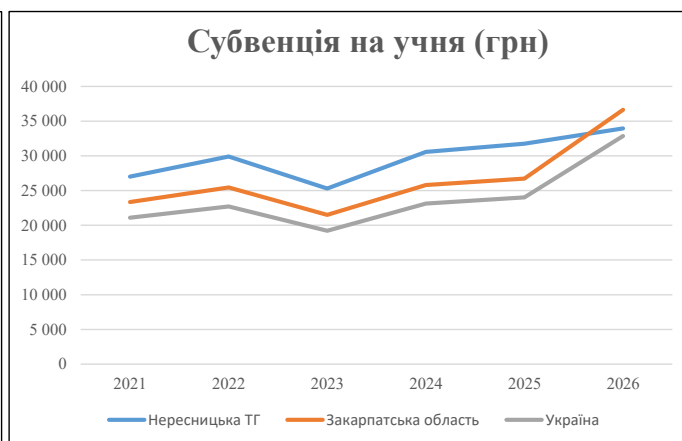
Освітня субвенція, розрахована на весь бюджетний 2026 рік (не є остаточною, оскільки заплановано перерахунок її обсягів на вересень-грудень 2026 року), тис. грн:	193 470,9
Освітня субвенція, виділена на 8 місяців бюджетного 2026 року (68,6%), тис. грн:	132 721,1

Історичні дані щодо учнів комунальних ЗЗСО Нересницької сільської територіальної громади

Фактичні значення за навчальні роки	2020/21	2021/22	2022/23	2023/24	2024/25	2025/26
Кількість учнів ЗЗСО	4 511	4 571	4 462	4 183	3 880	4 210
ФНК	19,0	19,0	18,4	18,4	17,6	17,2
РНК	18,0	18,0	18,0	18,0	18,0	18,0
Кількість ЗЗСО	12	12	13	12	13	12
Середня наповнюваність ЗЗСО	376	381	343	349	298	351

Дані за бюджетні роки	2021	2022	2023	2024	2025	2026
Обсяг субвенції (тис. грн)	121 786,1	136 622,4	112 871,8	127 939,8	123 166,8	142 945,4
Субвенція на учня (грн)	26 998	29 889	25 296	30 586	31 744	33 954

Зміна за роками	2021/22	2022/23	2023/24	2024/25	2025/26
Учні (%)	1,3%	-2,4%	-6,3%	-7,2%	8,5%
Субвенція (%)	12,2%	-17,4%	13,3%	-3,7%	16,1%
Субвенція на учня (%)	10,7%	-15,4%	20,9%	3,8%	7,0%
ФНК	0,09	-0,63	0,01	-0,87	-0,36

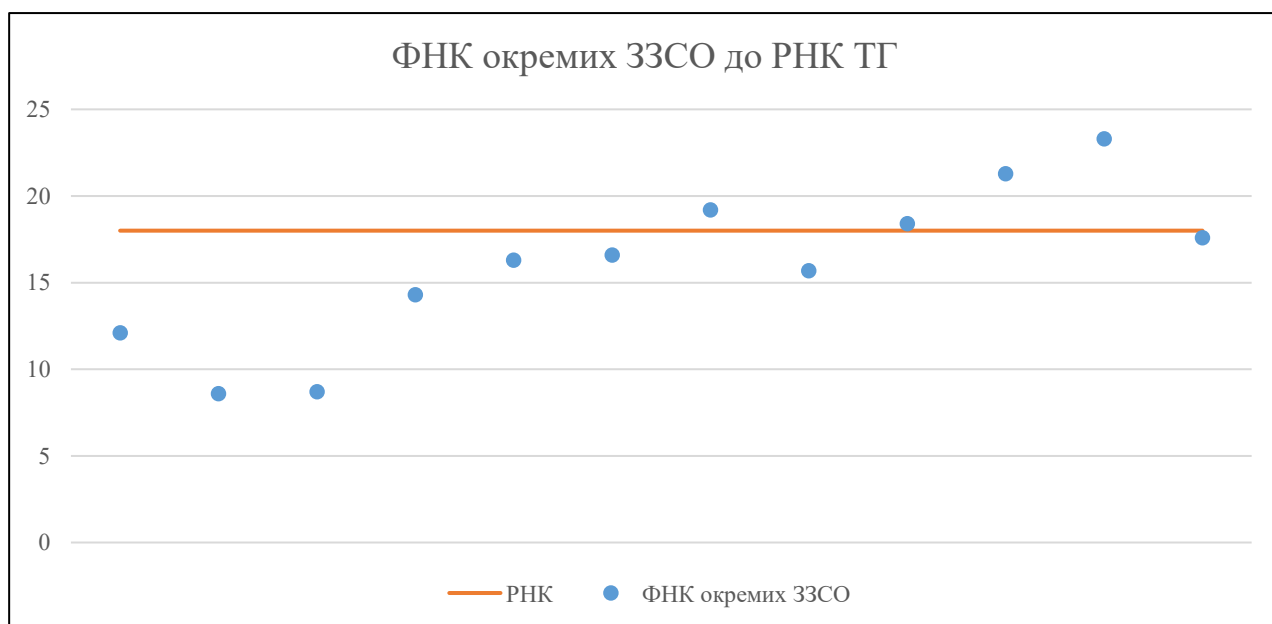


Мережа ЗЗСО Нересницької сільської територіальної громади

	ЗЗСО		Учні		ФНК
Звичайний ЗЗСО	11	91,7%	4 107	97,6%	17,9
Опорний ЗЗСО					
Філія ЗЗСО	1	8,3%	103	2,4%	8,6
Загалом	12	100,0%	4 210	100,0%	17,2

	ЗЗСО		Учні		ФНК
ЗЗСО крім спеціальних та НРЦ					
ЗЗСО з ФНК більш ніж 19 (РНК + 1)	3	25,0%	1 541	36,6%	21,7
ЗЗСО з ФНК від 17 до 19	2	16,7%	1 516	36,0%	17,8
ЗЗСО з ФНК менш ніж 17 (РНК - 1)	7	58,3%	1 153	27,4%	13,4
ЗЗСО без класів					
Загалом (крім спеціальних та НРЦ)	12	100,0%	4 210	100,0%	17,2

	ЗЗСО		Учні		ФНК
Менше 20 учнів					
Від 20 до 50 учнів					
Від 50 до 100 учнів	1	8,3%	97	2,3%	12,1
Від 100 до 200 учнів	5	41,7%	649	15,4%	12,5
Від 200 до 300 учнів	1	8,3%	288	6,8%	19,2
Від 300 до 400 учнів					
Від 400 до 600 учнів	3	25,0%	1 385	32,9%	18,5
Від 600 до 800 учнів	1	8,3%	699	16,6%	23,3
Від 800 до 1000 учнів					
Від 1000 до 1500 учнів	1	8,3%	1 092	25,9%	17,6
Більше 1500 учнів					
Загалом	12	100,0%	4 210	100,0%	17,2



На графіку ЗЗСО упорядковані за збільшенням наповнюваності

**Перелік закладів загальної середньої освіти Нересницької сільської територіальної громади
РНК = 18, ФНК = 17,19**

↑	ЗЗСО з ФНК більш ніж 19 (РНК + 1)
↔	ЗЗСО з ФНК від 17 до 19
↓	ЗЗСО з ФНК менш ніж 17 (РНК - 1)
—	ЗЗСО без класів

№ з/п	ID в АІКОМ	Назва ЗЗСО	Факт. ступ.	Статус	ID в АІКОМ опорного ЗЗСО	Кіл-ть учнів	з них за індивід. формою	Кіл-ть класів	ФНК		Включено до розрахунку субвенції
1	19238	Тернівський ОЗ ЗСО I-III ступенів	I-III	Опорна		699	1	30	23,3	↑	Так
2	19222	Ганичівський ОЗЗСО I-III ступенів	I-III	Опорна		554	11	26	21,3	↑	Так
3	19241	Широколузький ліцей	I-III			288	33	15	19,2	↑	Так
4	19232	Нересницький ліцей	I-III			424	23	23	18,4	↔	Так
5	19234	Новоселицький ліцей	I-III			1092	6	62	17,6	↔	Так
6	19191	Вишоватська гімназія	I-II			166	2	10	16,6	↓	Так
7	19212	Солонівська гімназія	I-II			147	1	9	16,3	↓	Так
8	19236	Тарасівський ОЗ ЗСО I-III ступенів	I-III	Опорна		407	4	26	15,7	↓	Так
9	19213	Тисалівська гімназія	I-II			129		9	14,3	↓	Так
10	19207	Підплешанська гімназія	I-II			97	2	8	12,1	↓	Так
11	19216	Фонтеняська гімназія	I-II			104		12	8,7	↓	Так
12	19206	Петрушівська філія	I-II	Філія	19238	103	5	12	8,6	↓	Так