



ІНФОРМАЦІЙНА ДОВІДКА ЩОДО РОЗРАХУНКУ ОБСЯГУ ОСВІТНЬОЇ СУБВЕНЦІЇ НА 2026 РІК

МІЖГІРСЬКА ТГ

Базова інформація про засновника:

Засновник	Міжгірська селищна територіальна громада		
Код бюджету	0754300000		
Область	Закарпатська	Фактична наповнюваність класів	15,49
Тип	Селищна ТГ	Розрахункова наповнюваність класів	15,5

Для цілей розрахунку освітньої субвенції громада не вважається прифронтовою.

З цієї причини тимчасова РНК (ТРНК) на 2026 рік визначається як РНК з буфером.

Це означає, що фактична наповнюваність класів (ФНК) порівнюється із замороженою РНК 2025 бюджетного року (ЗРНК).

Якщо значення ЗРНК близьке до ФНК (різниця не більше 1), ТРНК дорівнює ЗРНК.

Якщо ФНК набагато менше ЗРНК, ТРНК стає ЗРНК-1 (нижній буфер), у протилежному випадку стає ЗРНК+1 (верхній буфер).

Таким чином, ТРНК завжди знаходиться поруч з ЗРНК, за винятком того, що ТРНК не може бути менше 10 або більше 27,5.

Для Міжгірської громади ЗРНК дорівнювала 15,5; ФНК після округлення до половини цілого дорівнює 15,5.

Допустимі значення ТРНК знаходяться в інтервалі (ЗРНК-1;ЗРНК+1) = (14,5;16,5).

Оскільки ФНК в межах допустимого інтервалу, ТРНК отримує значення ЗРНК = 15,5.

Підсумки розподілу субвенції на 2026 рік:

	К-ть учнів (факт)	К-ть класів (факт)	Сума (тис. грн)	На учня (грн)	На клас (грн)
Учні комунальних ЗЗСО,	2 959	191	151 488,0	51 196	793 131
з них у гірських населених пунктах	2 937		30 117,13		
у тому числі поділ класів на групи			1 683,9		
Українознавчий компонент					
Індивідуальні учні - екстернат	2		42,5	21 246	
Індивідуальні учні - сімейна форма	324		6 730,2	20 772	
Індивідуальні учні - ТОТ					
Учні спеціальних ЗЗСО (класів)					
з них у гірських населених пунктах					
у тому числі поділ класів на групи					
Учні НРЦ,					
з них у гірських населених пунктах					
Учні класів з вечірньою формою					
Вихованці пансіонів					
Вихованці спеціальних пансіонів					
Вихованці НРЦ					
Асистенти в інклюзивних класах		16	5 477,9		342 370
Учні ЗПО					
Міжгірська ТГ	3 285	191	163 738,7		

Освітня субвенція, розрахована на весь бюджетний 2026 рік (не є остаточною, оскільки заплановано перерахунок її обсягів на вересень-грудень 2026 року), тис. грн:	163 738,7
Освітня субвенція, виділена на 8 місяців бюджетного 2026 року (68,6%), тис. грн:	112 324,7

Детальний розрахунок обсягу освітньої субвенції для Міжгірської селищної територіальної громади

Коефіцієнти, що застосовуються для даної АТО:

Розрахункова наповнюваність класів	15,5
Коефіцієнт Кіпп для денних ЗЗСО	0,480
Розподіл на одного учня для педагогічних працівників, які не проводять уроки (денні ЗЗСО), грн	6 973
Коефіцієнт Кіпп для вечірніх шкіл	0,480
Розподіл на одного учня, для педагогічних працівників, які не проводять уроки (вечірні школи), грн	6 973
Коефіцієнт поділу класів на групи при вивченні окремих предметів для учнів групи I	1,017
Коефіцієнт поділу класів на групи при вивченні окремих предметів для учнів групи II	1,047
Коефіцієнт скорочення	1,00

Коефіцієнти, що застосовуються для всіх АТО:

Норматив бюджетної забезпеченості (грн)	14 527,5
Річна заробітна плата вчителів з нарахуваннями (тис. грн)	312,7
Річна заробітна плата асистентів вчителів з нарахуваннями (тис. грн)	273,9
Річна заробітна плата керівників ІРЦ з нарахуваннями (тис. грн)	401,4
Річна заробітна плата педпрацівників ІРЦ з нарахуваннями (тис. грн)	349,6
Розрахункова наповнюваність спеціальних класів (також приватних НРЦ)	9,0
Розрахункова наповнюваність класів НРЦ	6,0

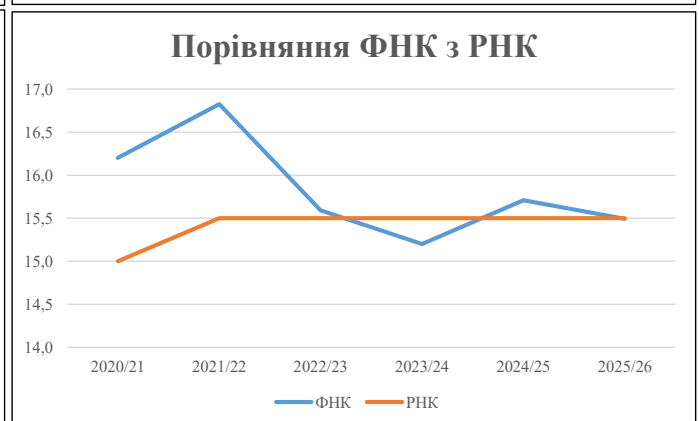
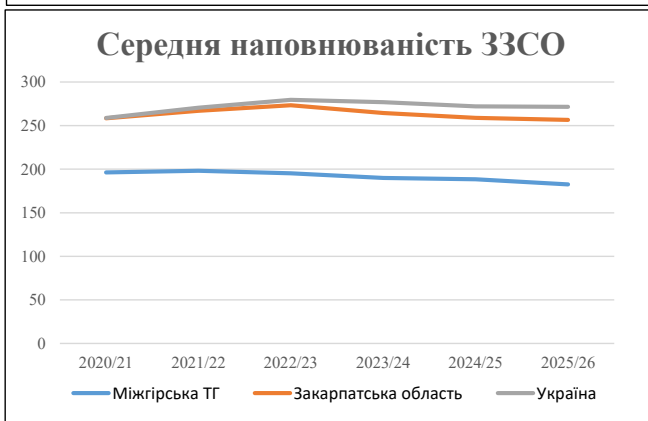
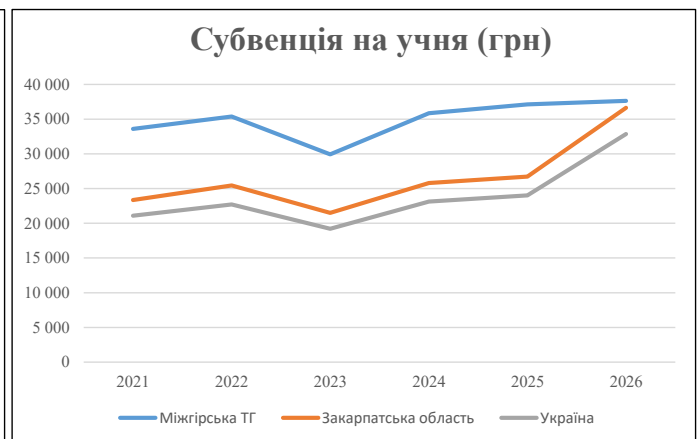
Рівень освіти	Учні	З них учні гірських шкіл			Класи	Розрахункова наповнюваність класу (групи)	Розрахункова к-ть класів (групи)	К-ть годин навчального плану	К-ть необхідних годин у тиждень	К-ть ставок	Зарплати вчителів, тис. грн	Розподіл на одного учня, для пед. працівників, які не проводять уроки, грн	Зарплата пед. персоналу, що не проводить уроки, тис. грн	Зарплата разом (без надбавки за гірську місцевість, без поділу на групи), тис. грн	Коефіцієнт поділу класів на групи	К-ть ставок вчителів для поділу класів на групи	Зарплати персоналу, що проводить уроки у групах при поділі класів, тис. грн	Зарплата пед. персоналу разом (без надбавки за гірську місцевість), тис. грн	Відсоток учнів гірських шкіл	Надбавка для гірської місцевості	Зарплата всього пед. персоналу разом, тис. грн
		гр. 1	гр. 2	гр. 3																	
Назва колонки	Факт	Факт	Факт	Постанова	гр. 1 / гр. 4	Постанова	гр. 5 * гр. 6	гр. 7 / 18	гр. 8 * 14527,51	Постанова	гр. 1 * гр. 10 / 1000	гр. 9 + гр. 11	Постанова	гр. 8 * гр. 13	гр. 14 * 14527,51	гр. 12 + гр. 15	гр. 2 / гр. 1	0,25 * гр. 16 * гр. 17	гр. 16 + гр. 18		
Загальні ЗЗСО																					
Початкова (1-4)	1 017		82	15,5	66	23	1 518	84,3	26 367	6 973	7 092	33 459									
Базова (5-9)	1 589	2 937	91	15,5	103	32,7	3 368	187,1	58 503	6 973	11 080	69 584	0,017	5,39	1 684	121 371	99,3%	30 117		151 488	
Старша (10-11)	353		18	15,5	23	35,5	817	45,4	14 182	6 973	2 462	16 644									
Українознавчий компонент																					
Початкова (1-4)	0		0	15,5	0	6	0	0,0	0	6 973	0	0									
Базова (5-9)	0	0	0	15,5	0	8	0	0,0	0	6 973	0	0	0,017	0,00	0	0					0
Старша (10-11)	0		0	15,5	0	14	0	0,0	0	6 973	0	0									
Індивідуальна освіта																					
Екстернат (1-4)	0								0												
Екстернат (5-9)	1	2							18									34	100,0%	8	42
Екстернат (10-12)	1								16												
Сімейна форма (1-4)	75								981												
Сімейна форма (5-9)	190	324							3 478									5 384	100,0%	1 346	6 730
Сімейна форма (10-12)	59								926												
TOT (1-4)	0								0												
TOT (5-9)	0	0							0									0			0
TOT (10-12)	0								0												
Спеціальна освіта																					
Початкова (1-4)	0		0	9	0	36															
Базова (5-9)	0	0	0	9	0	36							0,047	0,00	0	0					0
Старша (10-11)	0		0	9	0	36															
Навчально-реабілітаційні центри																					
Початкова (1-4)	0		0	6	0	36				6 973											
Базова (5-9)	0	0	0	6	0	36				6 973			0,047	0,00	0	0					0
Старша (10-11)	0		0	6	0	36				6 973											
Учні, які проживають в пансіонах (кількість ставок = кількість груп * 2)																					
Загальні пансіони	0	0		20	0																0
Спеціальні пансіони	0	0		9	0																0
НРЦ	0	0		6	0																0
Інклюзивні класи (кількість ставок = кількість класів * 1; обсяг субвенції = кількість ставок * 273,9), в колонках А і Б - кількість всіх і гірських інклюзивних класів після агрегації, у колонці Н - відсоток гірських інклюзивних класів																					
Інклюзія	16	16		16					16,0	4 382				4 382				100,00%	1 096		5 478
Вечірня освіта																					
Вечірні школи	0	0	0	16		23															0
Заклади професійної освіти																					
ЗПО	0	0	0	26																	0
Разом	3 285	3 263	191		192		5 703	332,8	108 854		20 634	124 069							32 567		163 738,7

Історичні дані щодо учнів комунальних ЗЗСО Міжгірської селищної територіальної громади

Фактичні значення за навчальні роки	2020/21	2021/22	2022/23	2023/24	2024/25	2025/26
Кількість учнів ЗЗСО	3 532	3 567	3 514	3 420	3 393	3 285
ФНК	16,2	16,8	15,6	15,2	15,7	15,5
РНК	15,0	15,5	15,5	15,5	15,5	15,5
Кількість ЗЗСО	18	18	18	18	18	18
Середня наповнюваність ЗЗСО	196	198	195	190	189	183

Дані за бюджетні роки	2021	2022	2023	2024	2025	2026
Обсяг субвенції (тис. грн)	118 630,1	126 245,0	105 173,5	122 642,3	125 965,2	123 632,5
Субвенція на учня (грн)	33 587	35 392	29 930	35 860	37 125	37 635

Зміна за роками		2021/22	2022/23	2023/24	2024/25	2025/26
Учні (%)		1,0%	-1,5%	-2,7%	-0,8%	-3,2%
Субвенція (%)		6,4%	-16,7%	16,6%	2,7%	-1,9%
Субвенція на учня (%)		5,4%	-15,4%	19,8%	3,5%	1,4%
ФНК		0,62	-1,23	-0,39	0,51	-0,22

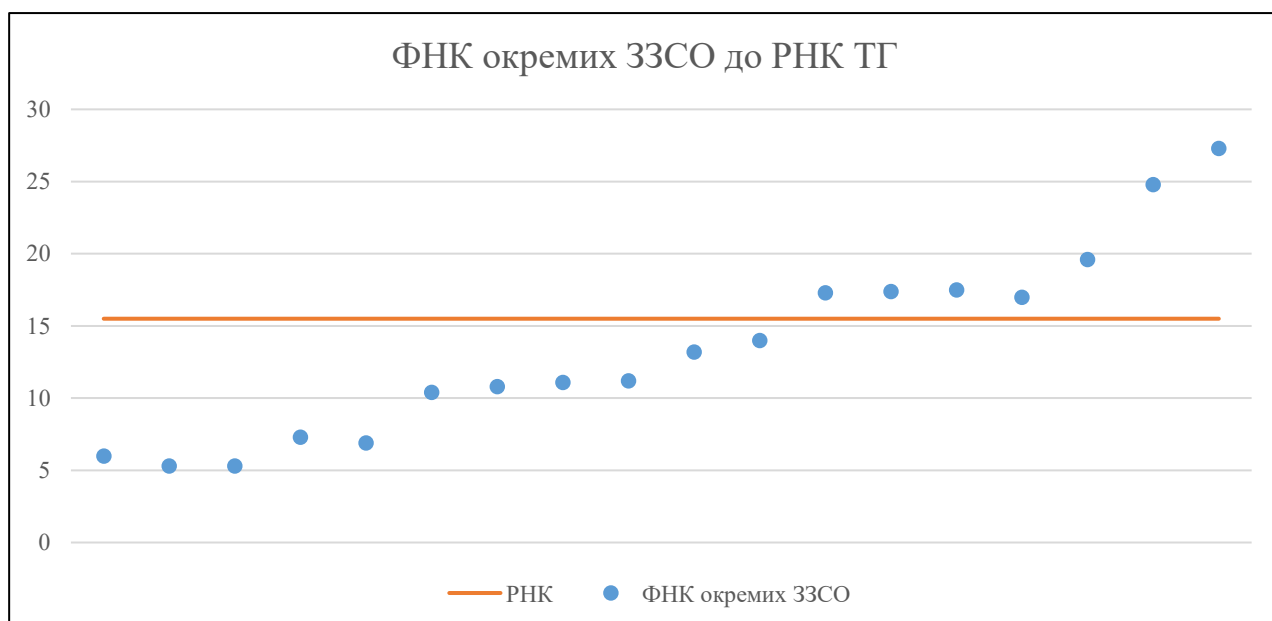


Мережа ЗЗСО Міжгірської селищної територіальної громади

	ЗЗСО		Учні		ФНК
Звичайний ЗЗСО	16	88,9%	3 163	96,3%	17,7
Опорний ЗЗСО					
Філія ЗЗСО	2	11,1%	122	3,7%	10,2
Загалом	18	100,0%	3 285	100,0%	15,5

ЗЗСО крім спеціальних та НРЦ		ЗЗСО		Учні		ФНК
ЗЗСО з ФНК більш ніж 16,5 (РНК + 1)		7	38,9%	2 504	76,2%	22,0
ЗЗСО з ФНК від 14,5 до 16,5						
ЗЗСО з ФНК менш ніж 14,5 (РНК - 1)		11	61,1%	781	23,8%	10,1
ЗЗСО без класів						
Загалом (крім спеціальних та НРЦ)		18	100,0%	3 285	100,0%	15,5

	ЗЗСО		Учні		ФНК
Менше 20 учнів	1	5,6%	18	0,5%	6,0
Від 20 до 50 учнів	3	16,7%	64	1,9%	5,8
Від 50 до 100 учнів	3	16,7%	253	7,7%	9,4
Від 100 до 200 учнів	7	38,9%	986	30,0%	14,7
Від 200 до 300 учнів	2	11,1%	496	15,1%	18,4
Від 300 до 400 учнів					
Від 400 до 600 учнів	1	5,6%	596	18,1%	24,8
Від 600 до 800 учнів					
Від 800 до 1000 учнів	1	5,6%	872	26,5%	27,3
Від 1000 до 1500 учнів					
Більше 1500 учнів					
Загалом	18	100,0%	3 285	100,0%	15,5



На графіку ЗЗСО упорядковані за збільшенням наповнюваності

**Перелік закладів загальної середньої освіти Міжгірської селищної територіальної громади
РНК = 15,5, ФНК = 15,49**

↑	ЗЗСО з ФНК більш ніж 16,5 (РНК + 1)
↔	ЗЗСО з ФНК від 14,5 до 16,5
↓	ЗЗСО з ФНК менш ніж 14,5 (РНК - 1)
—	ЗЗСО без класів

№ з/п	ID в АІКОМ	Назва ЗЗСО	Факт. ступ.	Статус	ID в АІКОМ опорного ЗЗСО	Кіл-ть учнів	з них за індивід. формою	Кіл-ть класів	ФНК		Включено до розрахунку субвенції
1	18966	Міжгірський ліцей №1	I-III	Опорна		872	120	32	27,3	↑	Так
2	18967	Міжгірський ліцей №2	I-III	Опорна		596	99	24	24,8	↑	Так
3	18996	Репинський ліцей	I-III			275	15	14	19,6	↑	Так
4	18992	Майданський ліцей	I-III			193	2	11	17,5	↑	Так
5	18989	Голятинський ліцей	I-III			191	2	11	17,4	↑	Так
6	18975	Запереділянська гімназія	I-II			156	9	9	17,3	↑	Так
7	18999	Торунський ліцей	I-III	Опорна		221	25	13	17	↑	Так
8	18984	Присліпська гімназія	I-II			126	13	9	14	↓	Так
9	18980	Лозянська гімназія №2	I-II			119	20	9	13,2	↓	Так
10	18971	Верхньобистрянська гімназія	I-II			101	16	9	11,2	↓	Так
11	18965	Міжгірська гімназія - філія Міжгірського ліцею №1	I-II	Філія	18966	100	3	9	11,1	↓	Так
12	18978	Лісковецька гімназія	I-II			97		9	10,8	↓	Так
13	18994	Новоселицька гімназія	I-II			94	10	9	10,4	↓	Так
14	18968	Лопушнянська початкова школа - філія	I	Філія	18999	22	4	3	7,3	↓	Так
15	18973	Вучківська гімназія	I-II			62	11	9	6,9	↓	Так
16	18969	Стригальнянська початкова школа	I			18	3	3	6	↓	Так
17	18987	Соймівська початкова школа	I			21		4	5,3	↓	Так
18	18979	Лозянська початкова школа №1	I			21		4	5,3	↓	Так