



ІНФОРМАЦІЙНА ДОВІДКА ЩОДО РОЗРАХУНКУ ОБСЯГУ ОСВІТНЬОЇ СУБВЕНЦІЇ НА 2026 РІК

КОСОНЬСЬКА ТГ

Базова інформація про засновника:

Засновник	Косоньська сільська територіальна громада		
Код бюджету	0751400000		
Область	Закарпатська	Фактична наповнюваність класів	9,06
Тип	Сільська ТГ	Розрахункова наповнюваність класів	13,0

Для цілей розрахунку освітньої субвенції громада не вважається прифронтовою.

З цієї причини тимчасова РНК (ТРНК) на 2026 рік визначається як РНК з буфером.

Це означає, що фактична наповнюваність класів (ФНК) порівнюється із замороженою РНК 2025 бюджетного року (ЗРНК).

Якщо значення ЗРНК близьке до ФНК (різниця не більше 1), ТРНК дорівнює ЗРНК.

Якщо ФНК набагато менше ЗРНК, ТРНК стає ЗРНК-1 (нижній буфер), у протилежному випадку стає ЗРНК+1 (верхній буфер).

Таким чином, ТРНК завжди знаходиться поруч з ЗРНК, за винятком того, що ТРНК не може бути менше 10 або більше 27,5.

Для Косоньської громади ЗРНК дорівнювала 14; ФНК після округлення до половини цілого дорівнює 9.

Допустимі значення ТРНК знаходяться в інтервалі (ЗРНК-1;ЗРНК+1) = (13;15).

Оскільки ФНК менше 13, ТРНК отримує значення нижнього буфера ЗРНК-1 = 13.

Підсумки розподілу субвенції на 2026 рік:

	К-ть учнів (факт)	К-ть класів (факт)	Сума (тис. грн)	На учня (грн)	На клас (грн)
Учні комунальних ЗЗСО, з них у гірських населених пунктах	444	49	22 184,3	49 965	452 741
у тому числі поділ класів на групи			313,7		
Українознавчий компонент					
Індивідуальні учні - екстернат					
Індивідуальні учні - сімейна форма	55		936,2	17 021	
Індивідуальні учні - ТОТ					
Учні спеціальних ЗЗСО (класів)					
з них у гірських населених пунктах					
у тому числі поділ класів на групи					
Учні НРЦ,					
з них у гірських населених пунктах					
Учні класів з вечірньою формою					
Вихованці пансіонів					
Вихованці спеціальних пансіонів					
Вихованці НРЦ					
Асистенти в інклюзивних класах					
Учні ЗПО					
Косоньська ТГ	499	49	23 120,4		

Освітня субвенція, розрахована на весь бюджетний 2026 рік (не є остаточною, оскільки заплановано перерахунок її обсягів на вересень-грудень 2026 року), тис. грн:	23 120,4
Освітня субвенція, виділена на 8 місяців бюджетного 2026 року (68,6%), тис. грн:	15 860,6

Детальний розрахунок обсягу освітньої субвенції для Косоньської сільської територіальної громади

Коефіцієнти, що застосовуються для даної АТО:

Розрахунок наповнюваність класів	13,0
Коефіцієнт Кіпп для денних ЗЗСО	0,530
Розподіл на одного учня для педагогічних працівників, які не проводять уроки (денні ЗЗСО), грн	7 700
Коефіцієнт Кіпп для вечірніх шкіл	0,530
Розподіл на одного учня, для педагогічних працівників, які не проводять уроки (вечірні школи), грн	7 700
Коефіцієнт поділу класів на групи при вивченні окремих предметів для учнів групи I	1,017
Коефіцієнт поділу класів на групи при вивченні окремих предметів для учнів групи II	1,047
Коефіцієнт скорочення	1,00

Коефіцієнти, що застосовуються для всіх АТО:

Норматив бюджетної забезпеченості (грн)	14 527,5
Річна заробітна плата вчителів з нарахуваннями (тис. грн)	312,7
Річна заробітна плата асистентів вчителів з нарахуваннями (тис. грн)	273,9
Річна заробітна плата керівників ІРЦ з нарахуваннями (тис. грн)	401,4
Річна заробітна плата педпрацівників ІРЦ з нарахуваннями (тис. грн)	349,6
Розрахунок наповнюваність спеціальних класів (також приватних НРЦ)	9,0
Розрахунок наповнюваність класів НРЦ	6,0

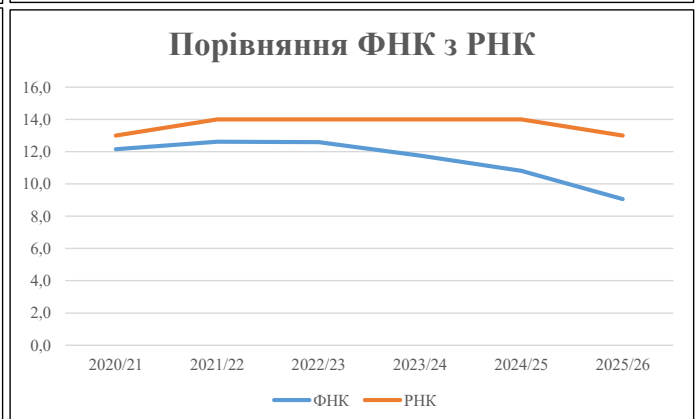
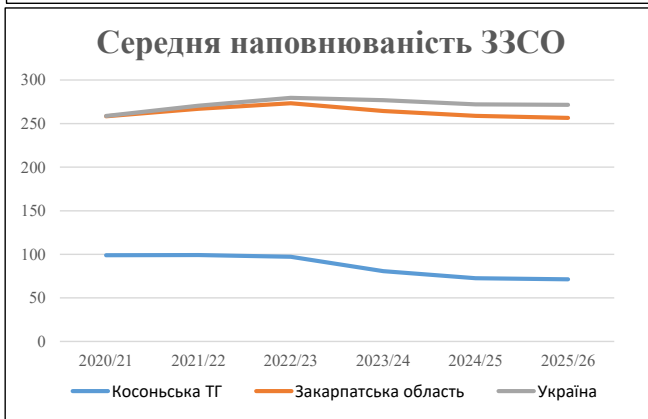
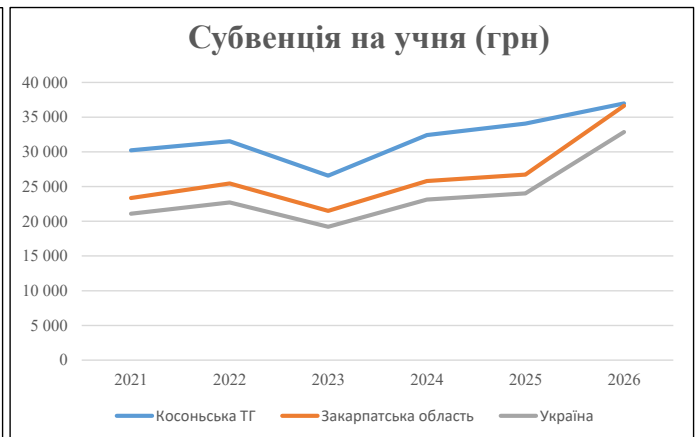
Рівень освіти	Учні	З них учні гірських шкіл			Класи	Розрахунок наповнюваність класу (групи)	Розрахунок класів (групи)	Кіл-ть годин навчального плану	Кіл-ть необхідних годин у тиждень	Кіл-ть ставок	Зарплати вчителів, тис. грн	Розподіл на одного учня, для пед. працівників, які не проводять уроки, грн	Зарплата пед. персоналу, що не проводять уроки, тис. грн	Зарплата гірську місцевість, без поділу на групи, тис. грн	Коефіцієнт поділу класів на групи	Кіл-ть ставок вчителів для поділу класів на групи	Зарплати персоналу, що проводить уроки у групах при події класів, тис. грн	Зарплата пед. персоналу разом (без надбавки за гірську місцевість), тис. грн	Відсоток учнів гірських шкіл	Надбавка для гірської місцевості	Зарплата всього пед. персоналу разом, тис. грн
		гр. 1	гр. 2	гр. 3																	
Як розраховано	Факт	Факт	Факт	Постанова	гр. 1 / гр. 4	Постанова	гр. 5 * гр. 6	гр. 7 / 18	гр. 8 * 14527,51	Постанова	гр. 1 * гр. 10 / 1000	гр. 9 + гр. 11	Постанова	гр. 8 * гр. 13	гр. 14 * 14527,51	гр. 12 + гр. 15	гр. 2 / гр. 1	0,25 * гр. 16 * гр. 17	гр. 16 + гр. 18		
Загальні ЗЗСО																					
Початкова (1-4)	162		27	13,0	13	23	299	16,6	5 194	7 700	1 247	6 441									
Базова (5-9)	240	0	20	13,0	19	32,7	621	34,5	10 792	7 700	1 848	12 640	0,017	1,00	314	22 184					22 184
Старша (10-11)	42		2	13,0	4	35,5	142	7,9	2 467	7 700	323	2 790									
Українознавчий компонент																					
Початкова (1-4)	0		0	13,0	0	6	0	0,0	0	7 700	0	0									
Базова (5-9)	0	0	0	13,0	0	8	0	0,0	0	7 700	0	0	0,017	0,00	0	0					0
Старша (10-11)	0		0	13,0	0	14	0	0,0	0	7 700	0	0									
Індивідуальна освіта																					
Екстернат (1-4)	0								0												
Екстернат (5-9)	0	0							0												0
Екстернат (10-12)	0								0												
Сімейна форма (1-4)	5								65												
Сімейна форма (5-9)	33	0							604												936
Сімейна форма (10-12)	17								267												
TOT (1-4)	0								0												
TOT (5-9)	0	0							0												0
TOT (10-12)	0								0												
Спеціальна освіта																					
Початкова (1-4)	0		0	9	0	36															
Базова (5-9)	0	0	0	9	0	36							0,047	0,00	0	0					0
Старша (10-11)	0		0	9	0	36															
Навчально-реабілітаційні центри																					
Початкова (1-4)	0		0	6	0	36				7 700											
Базова (5-9)	0	0	0	6	0	36				7 700				0,047	0,00	0	0				0
Старша (10-11)	0		0	6	0	36				7 700											
Учні, які проживають в пансіонах (кількість ставок = кількість груп * 2)																					
Загальні пансіони	0	0		20	0																0
Спеціальні пансіони	0	0		9	0																0
НРЦ	0	0		6	0																0
Інклюзивні класи (кількість ставок = кількість класів * 1; обсяг субвенції = кількість ставок * 273,9), в колонках А і Б - кількість всіх і гірських інклюзивних класів після агрегації, у колонці Н - відсоток гірських інклюзивних класів																					
Інклюзія	0	0																			0
Вечірня освіта																					
Вечірні школи	0	0	0	16		23															0
Заклади професійної освіти																					
ЗПО	0	0	0	26																	0
Разом	499		49		36		1 062	59,0	19 388		3 419	21 871									23 120,4

Історичні дані щодо учнів комунальних ЗЗСО Косоньської сільської територіальної громади

Фактичні значення за навчальні роки	2020/21	2021/22	2022/23	2023/24	2024/25	2025/26
Кількість учнів ЗЗСО	693	694	680	564	508	499
ФНК	12,2	12,6	12,6	11,8	10,8	9,1
РНК	13,0	14,0	14,0	14,0	14,0	13,0
Кількість ЗЗСО	7	7	7	7	7	7
Середня наповнюваність ЗЗСО	99	99	97	81	73	71

Дані за бюджетні роки	2021	2022	2023	2024	2025	2026
Обсяг субвенції (тис. грн)	20 951,4	21 872,4	18 068,0	18 290,7	17 315,9	18 452,0
Субвенція на учня (грн)	30 233	31 516	26 571	32 430	34 086	36 978

Зміна за роками	2021/22	2022/23	2023/24	2024/25	2025/26
Учні (%)	0,1%	-2,0%	-17,1%	-9,9%	-1,8%
Субвенція (%)	4,4%	-17,4%	1,2%	-5,3%	6,6%
Субвенція на учня (%)	4,2%	-15,7%	22,1%	5,1%	8,5%
ФНК	0,46	-0,03	-0,84	-0,94	-1,75

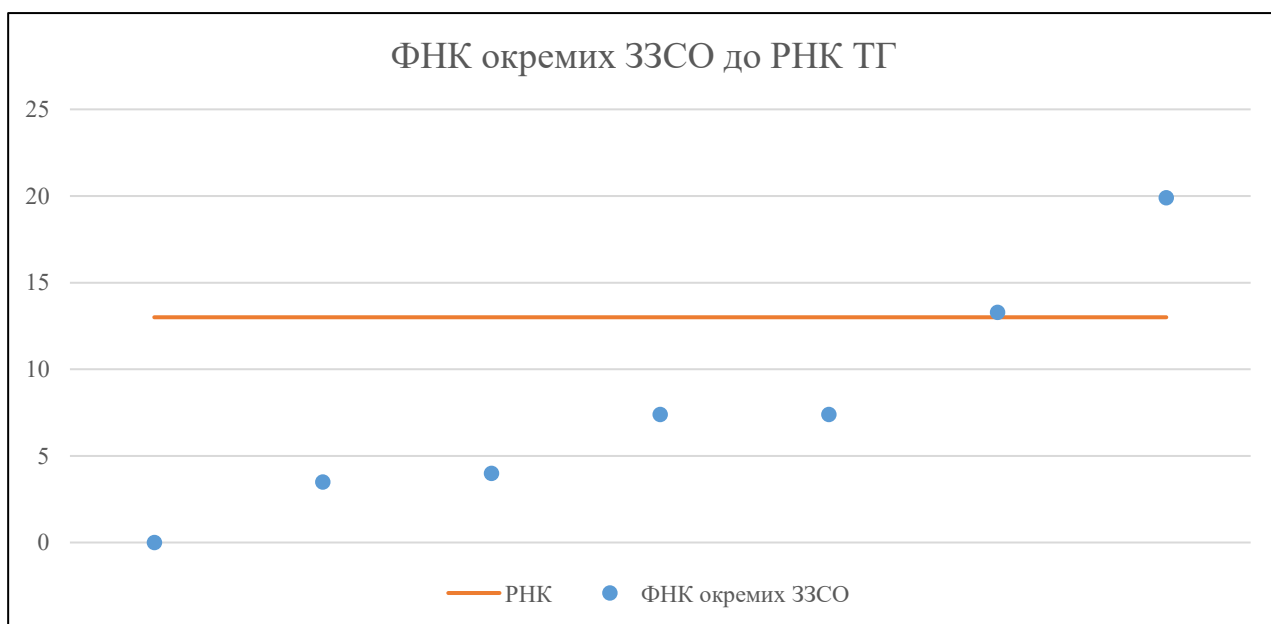


Мережа ЗЗСО Косоньської сільської територіальної громади

	ЗЗСО		Учні		ФНК
Звичайний ЗЗСО	4	57,1%	465	93,2%	12,6
Опорний ЗЗСО					
Філія ЗЗСО	3	42,9%	34	6,8%	2,8
Загалом	7	100,0%	499	100,0%	9,1

ЗЗСО крім спеціальних та НРЦ	ЗЗСО		Учні		ФНК
ЗЗСО з ФНК більш ніж 14 (РНК + 1)	1	16,7%	219	43,9%	19,9
ЗЗСО з ФНК від 12 до 14	1	16,7%	120	24,0%	13,3
ЗЗСО з ФНК менш ніж 12 (РНК - 1)	4	66,7%	156	31,3%	6,2
ЗЗСО без класів			4	0,8%	
Загалом (крім спеціальних та НРЦ)	6	100,0%	499	100,0%	9,1

	ЗЗСО		Учні		ФНК
Менше 20 учнів	3	42,9%	34	6,8%	2,8
Від 20 до 50 учнів					
Від 50 до 100 учнів	2	28,6%	126	25,3%	7,4
Від 100 до 200 учнів	1	14,3%	120	24,0%	13,3
Від 200 до 300 учнів	1	14,3%	219	43,9%	19,9
Від 300 до 400 учнів					
Від 400 до 600 учнів					
Від 600 до 800 учнів					
Від 800 до 1000 учнів					
Від 1000 до 1500 учнів					
Більше 1500 учнів					
Загалом	7	100,0%	499	100,0%	9,1



На графіку ЗЗСО упорядковані за збільшенням наповнюваності

**Перелік закладів загальної середньої освіти Косоньської сільської територіальної громади
РНК = 13, ФНК = 9,06**

↑	ЗЗСО з ФНК більш ніж 14 (РНК + 1)
↔	ЗЗСО з ФНК від 12 до 14
↓	ЗЗСО з ФНК менш ніж 12 (РНК - 1)
—	ЗЗСО без класів

№ з/п	ID в АІКОМ	Назва ЗЗСО	Факт. ступ.	Статус	ID в АІКОМ опорного ЗЗСО	Кіл-ть учнів	з них за індивід. формою	Кіл-ть класів	ФНК		Включено до розрахунку субвенції
1	18781	Косоньський ліцей	I-III	Опорна		219	51	11	19,9	↑	Так
2	18769	Запсоньська гімназія	I-II			120		9	13,3	↔	Так
3	18777	Шомівська гімназія	I-II			67		9	7,4	↓	Так
4	18774	ПОПІВСЬКА ГІМНАЗІЯ	I-II			59		8	7,4	↓	Так
5	18765	Гетенська початкова школа філія Косоньського ліцею	I	Філія	18781	16	1	4	4	↓	Так
6	18755	Каштанівська початкова школа	I	Філія	18781	14		4	3,5	↓	Так
441	18775	Рафайнівська початкова школа-філія Косоньського ліцею	I	Філія	18781	4	4			—	Так