



ІНФОРМАЦІЙНА ДОВІДКА ЩОДО РОЗРАХУНКУ ОБСЯГУ
ОСВІТНЬОЇ СУБВЕНЦІЇ НА 2026 РІК
КОРОЛІВСЬКА ТГ

Базова інформація про засновника:

Засновник	Королівська селищна територіальна громада		
Код бюджету	0754100000		
Область	Закарпатська	Фактична наповнюваність класів	17,68
Тип	Селищна ТГ	Розрахункова наповнюваність класів	18,0

Для цілей розрахунку освітньої субвенції громада не вважається прифронтовою.

З цієї причини тимчасова РНК (ТРНК) на 2026 рік визначається як РНК з буфером.

Це означає, що фактична наповнюваність класів (ФНК) порівнюється із замороженою РНК 2025 бюджетного року (ЗРНК).

Якщо значення ЗРНК близьке до ФНК (різниця не більше 1), ТРНК дорівнює ЗРНК.

Якщо ФНК набагато менше ЗРНК, ТРНК стає ЗРНК-1 (нижній буфер), у протилежному випадку стає ЗРНК+1 (верхній буфер).

Таким чином, ТРНК завжди знаходиться поруч з ЗРНК, за винятком того, що ТРНК не може бути менше 10 або більше 27,5.

Для Королівської громади ЗРНК дорівнювала 19; ФНК після округлення до половини цілого дорівнює 17,5.

Допустимі значення ТРНК знаходяться в інтервалі (ЗРНК-1;ЗРНК+1) = (18;20).

Оскільки ФНК менше 18, ТРНК отримує значення нижнього буфера ЗРНК-1 = 18.

Підсумки розподілу субвенції на 2026 рік:

	К-ть учнів (факт)	К-ть класів (факт)	Сума (тис. грн)	На учня (грн)	На клас (грн)
Учні комунальних ЗЗСО, з них у гірських населених пунктах	2 334	132	80 785,5	34 612	612 011
у тому числі поділ класів на групи			1 106,7		
Українознавчий компонент					
Індивідуальні учні - екстернат					
Індивідуальні учні - сімейна форма	122		2 000,4	16 397	
Індивідуальні учні - ТОТ					
Учні спеціальних ЗЗСО (класів) з них у гірських населених пунктах					
у тому числі поділ класів на групи					
Учні НРЦ, з них у гірських населених пунктах					
Учні класів з вечірньою формою					
Вихованці пансіонів					
Вихованці спеціальних пансіонів					
Вихованці НРЦ					
Асистенти в інклюзивних класах		20	5 477,9		273 896
Учні ЗПО					
Королівська ТГ	2 456	132	88 263,9		

Освітня субвенція, розрахована на весь бюджетний 2026 рік (не є остаточною, оскільки заплановано перерахунок її обсягів на вересень-грудень 2026 року), тис. грн:	88 263,9
Освітня субвенція, виділена на 8 місяців бюджетного 2026 року (68,6%), тис. грн:	60 549,0

Детальний розрахунок обсягу освітньої субвенції для Королівської селищної територіальної громади

Коефіцієнти, що застосовуються для даної АТО:

Розрахункова наповнюваність класів	18,0
Коефіцієнт Кіпп для денних ЗЗСО	0,430
Розподіл на одного учня для педагогічних працівників, які не проводять уроки (денні ЗЗСО), грн	6 247
Коефіцієнт Кіпп для вечірніх шкіл	0,430
Розподіл на одного учня, для педагогічних працівників, які не проводять уроки (вечірні школи), грн	6 247
Коефіцієнт поділу класів на групи при вивченні окремих предметів для учнів групи I	1,017
Коефіцієнт поділу класів на групи при вивченні окремих предметів для учнів групи II	1,047
Коефіцієнт скорочення	1,00

Коефіцієнти, що застосовуються для всіх АТО:

Норматив бюджетної забезпеченості (грн)	14 527,5
Річна заробітна плата вчителів з нарахуваннями (тис. грн)	312,7
Річна заробітна плата асистентів вчителів з нарахуваннями (тис. грн)	273,9
Річна заробітна плата керівників ІРЦ з нарахуваннями (тис. грн)	401,4
Річна заробітна плата педпрацівників ІРЦ з нарахуваннями (тис. грн)	349,6
Розрахункова наповнюваність спеціальних класів (також приватних НРЦ)	9,0
Розрахункова наповнюваність класів НРЦ	6,0

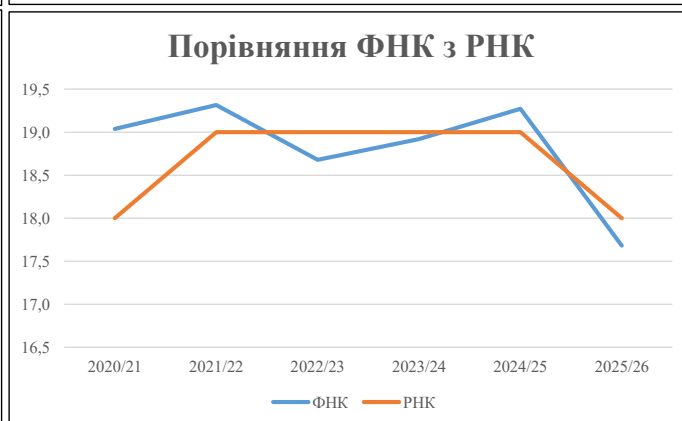
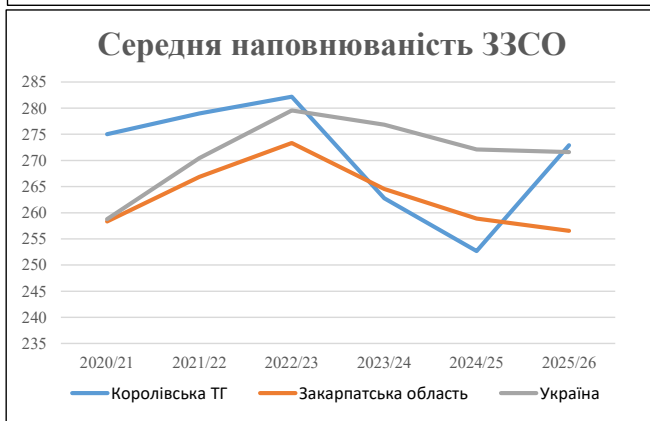
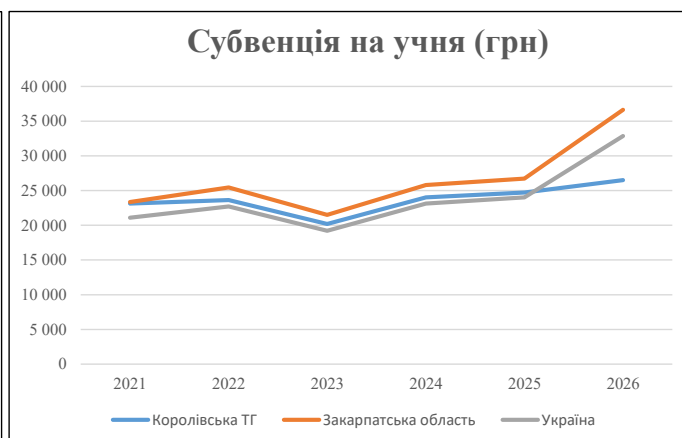
Рівень освіти	Учні	З них учні гірських шкіл			Класи	Розрахункова наповнюваність класу (групи)	Розрахункова кількість класів (групи)	Кількість годин навчального плану	Кількість необхідних годин у тиждень	Кількість ставок	Зарплати вчителів, тис. грн	Розподіл на одного учня, для пед. працівників, які не проводять уроки, грн	Зарплата пед. персоналу, що не проводить уроки, тис. грн	Зарплата гірську місцевість, без поділу на групи, тис. грн	Коефіцієнт поділу класів на групи	Кількість ставок вчителів для поділу класів на групи	Зарплати персоналу, що проводить уроки у групах при поділі класів, тис. грн	Зарплата пед. персоналу разом (без надбавки за гірську місцевість), тис. грн	Відсоток учнів гірських шкіл	Надбавка для гірської місцевості	Зарплата всього пед. персоналу разом, тис. грн
		гр. 1	гр. 2	гр. 3																	
Як розраховано	Факт	Факт	Факт	Постанова	гр. 1 / гр. 4	Постанова	гр. 5 * гр. 6	гр. 7 / 18	гр. 8 * 14527,51	Постанова	гр. 1 * гр. 10 / 1000	гр. 9 + гр. 11	Постанова	гр. 8 * гр. 13	гр. 14 * 14527,51	гр. 12 + гр. 15	гр. 2 / гр. 1	0,25 * гр. 16 * гр. 17	гр. 16 + гр. 18		
Загальні ЗЗСО																					
Початкова (1-4)	1 045		62	18,0	59	23	1 357	75,4	23 571	6 247	6 528	30 099		0,017	3,54	1 107	80 785				80 785
Базова (5-9)	1 061	0	57	18,0	59	32,7	1 929	107,2	33 512	6 247	6 628	40 140									
Старша (10-11)	228		13	18,0	13	35,5	462	25,6	8 016	6 247	1 424	9 440									
Українознавчий компонент																					
Початкова (1-4)	0	0	0	18,0	0	6	0	0,0	0	6 247	0	0		0,017	0,00	0	0				0
Базова (5-9)	0	0	0	18,0	0	8	0	0,0	0	6 247	0	0									0
Старша (10-11)	0	0	0	18,0	0	14	0	0,0	0	6 247	0	0									0
Індивідуальна освіта																					
Екстернат (1-4)	0								0												0
Екстернат (5-9)	0	0							0												0
Екстернат (10-12)	0								0												0
Сімейна форма (1-4)	29								379												2 000
Сімейна форма (5-9)	62	0							1 135												2 000
Сімейна форма (10-12)	31								486												0
TOT (1-4)	0								0												0
TOT (5-9)	0	0							0												0
TOT (10-12)	0								0												0
Спеціальна освіта																					
Початкова (1-4)	0		0	9	0	36															0
Базова (5-9)	0	0	0	9	0	36								0,047	0,00	0	0				0
Старша (10-11)	0		0	9	0	36															0
Навчально-реабілітаційні центри																					
Початкова (1-4)	0		0	6	0	36				6 247											0
Базова (5-9)	0	0	0	6	0	36				6 247				0,047	0,00	0	0				0
Старша (10-11)	0		0	6	0	36				6 247											0
Учні, які проживають в пансіонах (кількість ставок = кількість груп * 2)																					
Загальні пансіони	0	0		20	0																0
Спеціальні пансіони	0	0		9	0																0
НРЦ	0	0		6	0																0
Інклюзивні класи (кількість ставок = кількість класів * 1; обсяг субвенції = кількість ставок * 273,9), в колонках А і Б - кількість всіх і гірських інклюзивних класів після агрегації, у колонці Н - відсоток гірських інклюзивних класів																					
Інклюзія	20	0		20				20,0	5 478			5 478									5 478
Вечірня освіта																					
Вечірні школи	0	0	0	16		23															0
Заклади професійної освіти																					
ЗПО	0	0	0	26																	0
Разом	2 456		132		131		3 748	228,2	72 577		14 580	85 157									88 263,9

Історичні дані щодо учнів комунальних ЗЗСО Королівської селищної територіальної громади

Фактичні значення за навчальні роки	2020/21	2021/22	2022/23	2023/24	2024/25	2025/26
Кількість учнів ЗЗСО	2 475	2 511	2 258	2 365	2 274	2 456
ФНК	19,0	19,3	18,7	18,9	19,3	17,7
РНК	18,0	19,0	19,0	19,0	19,0	18,0
Кількість ЗЗСО	9	9	8	9	9	9
Середня наповнюваність ЗЗСО	275	279	282	263	253	273

Дані за бюджетні роки	2021	2022	2023	2024	2025	2026
Обсяг субвенції (тис. грн)	57 242,9	59 353,1	45 574,5	56 777,2	56 210,2	65 098,7
Субвенція на учня (грн)	23 128	23 637	20 188	24 007	24 719	26 506

Зміна за роками		2021/22	2022/23	2023/24	2024/25	2025/26
Учні (%)		1,5%	-10,1%	4,8%	-3,8%	8,0%
Субвенція (%)		3,7%	-23,2%	24,6%	-1,0%	15,8%
Субвенція на учня (%)		2,2%	-14,6%	18,9%	3,0%	7,2%
ФНК		0,28	-0,64	0,24	0,35	-1,59

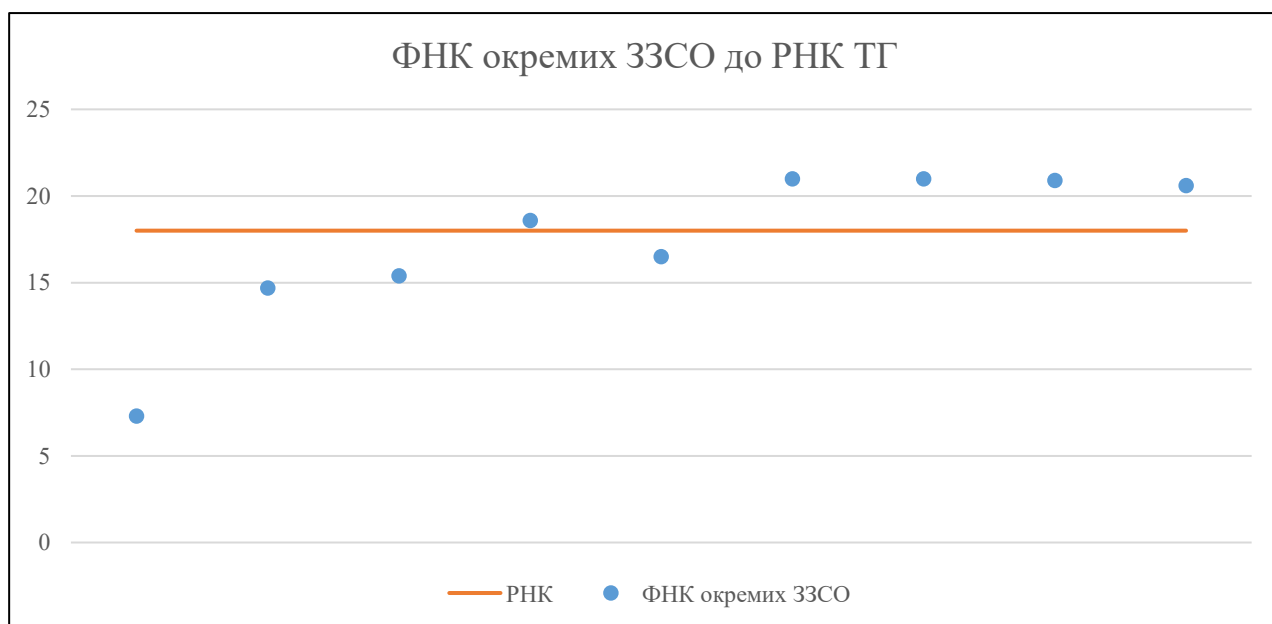


Мережа ЗЗСО Королівської селищної територіальної громади

	ЗЗСО		Учні		ФНК
	кількість	відсоток	кількість	відсоток	кількість
Звичайний ЗЗСО	9	100,0%	2 456	100,0%	18,6
Опорний ЗЗСО					
Філія ЗЗСО					
Загалом	9	100,0%	2 456	100,0%	17,7

	ЗЗСО		Учні		ФНК
	кількість	відсоток	кількість	відсоток	кількість
ЗЗСО крім спеціальних та НРЦ					
ЗЗСО з ФНК більш ніж 19 (РНК + 1)	4	44,4%	1 771	72,1%	20,8
ЗЗСО з ФНК від 17 до 19	1	11,1%	167	6,8%	18,6
ЗЗСО з ФНК менш ніж 17 (РНК - 1)	4	44,4%	518	21,1%	13,6
ЗЗСО без класів					
Загалом (крім спеціальних та НРЦ)	9	100,0%	2 456	100,0%	17,7

	ЗЗСО		Учні		ФНК
	кількість	відсоток	кількість	відсоток	кількість
Менше 20 учнів					
Від 20 до 50 учнів					
Від 50 до 100 учнів	1	11,1%	66	2,7%	7,3
Від 100 до 200 учнів	4	44,4%	619	25,2%	16,3
Від 200 до 300 учнів	1	11,1%	231	9,4%	21,0
Від 300 до 400 учнів					
Від 400 до 600 учнів	2	22,2%	901	36,7%	21,0
Від 600 до 800 учнів	1	11,1%	639	26,0%	20,6
Від 800 до 1000 учнів					
Від 1000 до 1500 учнів					
Більше 1500 учнів					
Загалом	9	100,0%	2 456	100,0%	17,7



На графіку ЗЗСО упорядковані за збільшенням наповнюваності

**Перелік закладів загальної середньої освіти Королівської селищної територіальної громади
РНК = 18, ФНК = 17,68**

↑	ЗЗСО з ФНК більш ніж 19 (РНК + 1)
↔	ЗЗСО з ФНК від 17 до 19
↓	ЗЗСО з ФНК менш ніж 17 (РНК - 1)
—	ЗЗСО без класів

№ з/п	ID в АІКОМ	Назва ЗЗСО	Факт. ступ.	Статус	ID в АІКОМ опорного ЗЗСО	Кіл-ть учнів	з них за індивід. формою	Кіл-ть класів	ФНК		Включено до розрахунку субвенції
1	18871	Хижанський ЗЗСО I-III ст. - ЗДО	I-III			231	29	11	21	↑	Так
2	18829	Королівський ЗЗСО №1	I-III			442	38	21	21	↑	Так
3	18830	Королівський ЗЗСО I- III ступенів №2	I-III			459	51	22	20,9	↑	Так
4	18873	Чернянський ЗЗСО I - III ступенів	I-III			639	2	31	20,6	↑	Так
5	18840	Веряцька гімназія	I-II			167		9	18,6	↔	Так
6	18869	Сасівський ЗЗСО	I-III			181		11	16,5	↓	Так
7	18850	Теківська гімназія	I-II			139		9	15,4	↓	Так
8	18846	Новоселицька гімназія	I-II			132	1	9	14,7	↓	Так
9	18841	Горбківська гімназія	I-II			66	8	9	7,3	↓	Так