



## ІНФОРМАЦІЙНА ДОВІДКА ЩОДО РОЗРАХУНКУ ОБСЯГУ ОСВІТНЬОЇ СУБВЕНЦІЇ НА 2026 РІК

### КЕРЕЦЬКІВСЬКА ТГ

#### Базова інформація про засновника:

Засновник	Керецьківська сільська територіальна громада		
Код бюджету	0751300000		
Область	Закарпатська	Фактична наповнюваність класів	21,63
Тип	Сільська ТГ	Розрахункова наповнюваність класів	20,0

Для цілей розрахунку освітньої субвенції громада не вважається прифронтовою.

З цієї причини тимчасова РНК (ТРНК) на 2026 рік визначається як РНК з буфером.

Це означає, що фактична наповнюваність класів (ФНК) порівнюється із замороженою РНК 2025 бюджетного року (ЗРНК).

Якщо значення ЗРНК близьке до ФНК (різниця не більше 1), ТРНК дорівнює ЗРНК.

Якщо ФНК набагато менше ЗРНК, ТРНК стає ЗРНК-1 (нижній буфер), у протилежному випадку стає ЗРНК+1 (верхній буфер).

Таким чином, ТРНК завжди знаходиться поруч з ЗРНК, за винятком того, що ТРНК не може бути менше 10 або більше 27,5.

Для Керецьківської громади ЗРНК дорівнювала 19; ФНК після округлення до половини цілого дорівнює 21,5.

Допустимі значення ТРНК знаходяться в інтервалі (ЗРНК-1;ЗРНК+1) = (18;20).

Оскільки ФНК більше 20, ТРНК отримує значення верхнього буфера ЗРНК+1 = 20.

#### Підсумки розподілу субвенції на 2026 рік:

	К-ть учнів (факт)	К-ть класів (факт)	Сума (тис. грн)	На учня (грн)	На клас (грн)
Учні комунальних ЗЗСО,	1 903	88	70 812,1	37 211	804 683
з них у гірських населених пунктах	203		1 839,39		
у тому числі поділ класів на групи			3 789,8		
Українознавчий компонент					
Індивідуальні учні - екстернат	4		65,4	16 343	
Індивідуальні учні - сімейна форма	1		18,3	18 305	
Індивідуальні учні - ТОТ					
Учні спеціальних ЗЗСО (класів)					
з них у гірських населених пунктах					
у тому числі поділ класів на групи					
Учні НРЦ,					
з них у гірських населених пунктах					
Учні класів з вечірньою формою					
Вихованці пансіонів					
Вихованці спеціальних пансіонів					
Вихованці НРЦ					
Асистенти в інклюзивних класах		23	6 573,5		285 805
Учні ЗПО					
<b>Керецьківська ТГ</b>	<b>1 908</b>	<b>88</b>	<b>77 469,3</b>		

Освітня субвенція, розрахована на весь бюджетний 2026 рік (не є остаточною, оскільки заплановано перерахунок її обсягів на вересень-грудень 2026 року), тис. грн:	77 469,3
Освітня субвенція, виділена на 8 місяців бюджетного 2026 року (68,6%), тис. грн:	53 143,9

**Детальний розрахунок обсягу освітньої субвенції для Керецьківської сільської територіальної громади**

**Коефіцієнти, що застосовуються для даної АТО:**

Розрахункова наповнюваність класів	20,0
Коефіцієнт Кіпп для денних ЗЗСО	0,530
Розподіл на одного учня для педагогічних працівників, які не проводять уроки (денні ЗЗСО), грн	7 700
Коефіцієнт Кіпп для вечірніх шкіл	0,530
Розподіл на одного учня, для педагогічних працівників, які не проводять уроки (вечірні школи), грн	7 700
Коефіцієнт поділу класів на групи при вивченні окремих предметів для учнів групи I	1,075
Коефіцієнт поділу класів на групи при вивченні окремих предметів для учнів групи II	1,047
Коефіцієнт скорочення	1,00

**Коефіцієнти, що застосовуються для всіх АТО:**

Норматив бюджетної забезпеченості (грн)	14 527,5
Річна заробітна плата вчителів з нарахуваннями (тис. грн)	312,7
Річна заробітна плата асистентів вчителів з нарахуваннями (тис. грн)	273,9
Річна заробітна плата керівників ІРЦ з нарахуваннями (тис. грн)	401,4
Річна заробітна плата педпрацівників ІРЦ з нарахуваннями (тис. грн)	349,6
Розрахункова наповнюваність спеціальних класів (також приватних НРЦ)	9,0
Розрахункова наповнюваність класів НРЦ	6,0

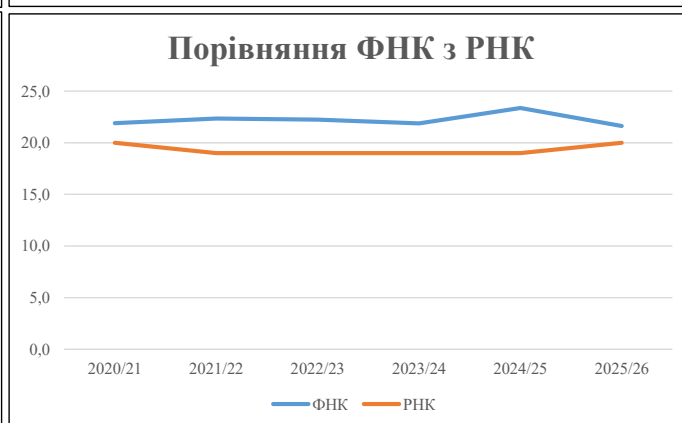
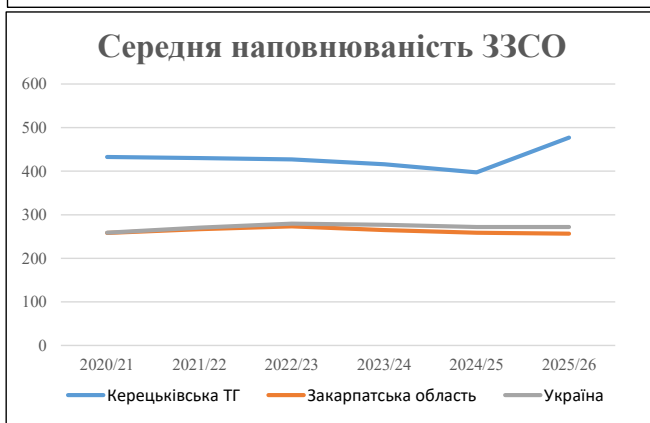
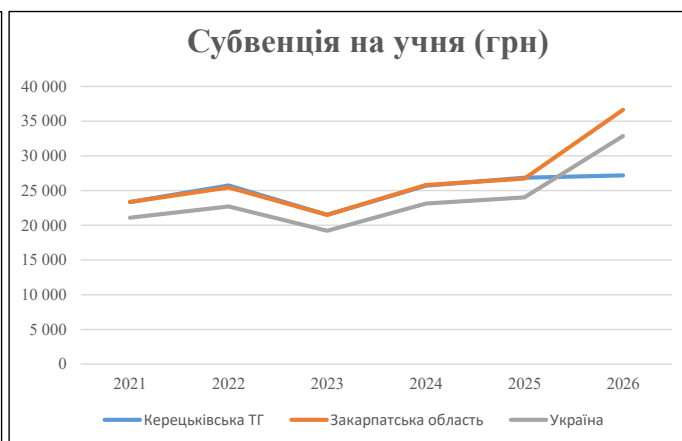
Рівень освіти	Учні	З них учні гірських шкіл			Класи	Розрахункова наповнюваність класу (групи)		Кількість годин навчального плану	Кількість необхідних годин у тиждень	Кількість ставок	Зарплати вчителів, тис. грн	Розподіл на одного учня, для пед. працівників, які не проводять уроки, грн	Зарплата пед. персоналу, що не проводить уроки, тис. грн	Зарплата пед. гірську місцевість, без поділу на групи, тис. грн	Коефіцієнт поділу класів на групи	Кількість ставок вчителів для поділу класів на групи	Зарплати персоналу, що проводить уроки у групах при події класів, тис. грн	Зарплата пед. персоналу разом (без надбавки за гірську місцевість), тис. грн	Відсоток учнів гірських шкіл	Надбавка для гірської місцевості	Зарплата всього пед. персоналу разом, тис. грн
		гр. 1	гр. 2	гр. 3		гр. 4	гр. 5														
Як розраховано	Факт	Факт	Факт	Постанова	гр. 1 / гр. 4	Постанова	гр. 5 * гр. 6	гр. 7 / 18	гр. 8 * 14527,51	Постанова	гр. 1 * гр. 10 / 1000	гр. 9 + гр. 11	Постанова	гр. 8 * гр. 13	гр. 14 * 14527,51	гр. 12 + гр. 15	гр. 2 / гр. 1	0,25 * гр. 16 * гр. 17	гр. 16 + гр. 18		
<b>Загальні ЗЗСО</b>																					
Початкова (1-4)	629		33	20,0	32	23	736	40,9	12 784	7 700	4 843	17 627									
Базова (5-9)	951	203	41	20,0	48	32,7	1 570	87,2	27 264	7 700	7 322	34 586	0,075	12,12	3 790	68 973	10,7%	1 839		<b>70 812</b>	
Старша (10-11)	323		14	20,0	17	35,5	604	33,5	10 483	7 700	2 487	12 970									
<b>Українознавчий компонент</b>																					
Початкова (1-4)	0		0	20,0	0	6	0	0,0	0	7 700	0	0									
Базова (5-9)	0	0	0	20,0	0	8	0	0,0	0	7 700	0	0	0,075	0,00	0	0					<b>0</b>
Старша (10-11)	0		0	20,0	0	14	0	0,0	0	7 700	0	0									
<b>Індивідуальна освіта</b>																					
Екстернат (1-4)	0								0												
Екстернат (5-9)	1	0							18												65
Екстернат (10-12)	3								47												
Сімейна форма (1-4)	0								0												
Сімейна форма (5-9)	1	0							18												18
Сімейна форма (10-12)	0								0												
TOT (1-4)	0								0												
TOT (5-9)	0	0							0												0
TOT (10-12)	0								0												
<b>Спеціальна освіта</b>																					
Початкова (1-4)	0		0	9	0	36															
Базова (5-9)	0	0	0	9	0	36							0,047	0,00	0	0					0
Старша (10-11)	0		0	9	0	36															
<b>Навчально-реабілітаційні центри</b>																					
Початкова (1-4)	0		0	6	0	36				7 700											
Базова (5-9)	0	0	0	6	0	36				7 700											0
Старша (10-11)	0		0	6	0	36				7 700											
<b>Учні, які проживають в пансіонах (кількість ставок = кількість груп * 2)</b>																					
Загальні пансіони	0	0		20	0																0
Спеціальні пансіони	0	0		9	0																0
НРЦ	0	0		6	0																0
<b>Інклюзивні класи (кількість ставок = кількість класів * 1; обсяг субвенції = кількість ставок * 273,9), в колонках А і Б - кількість всіх і гірських інклюзивних класів після агрегації, у колонці Н - відсоток гірських інклюзивних класів</b>																					
Інклюзія	23	4		23				23,0	6 300			6 300							17,39%	274	6 574
<b>Вечірня освіта</b>																					
Вечірні школи	0	0	0	16		23															0
<b>Заклади професійної освіти</b>																					
ЗПО	0	0	0	26																	0
<b>Разом</b>	<b>1 908</b>	<b>203</b>	<b>88</b>		<b>97</b>		<b>2 909</b>	<b>184,6</b>	<b>56 914</b>		<b>14 652</b>	<b>71 483</b>							<b>2 113</b>	<b>77 469,3</b>	

## Історичні дані щодо учнів комунальних ЗЗСО Керецьківської сільської територіальної громади

Фактичні значення за навчальні роки	2020/21	2021/22	2022/23	2023/24	2024/25	2025/26
Кількість учнів ЗЗСО	1 730	1 720	1 708	1 663	1 589	1 908
ФНК	21,9	22,3	22,2	21,9	23,4	21,6
РНК	20,0	19,0	19,0	19,0	19,0	20,0
Кількість ЗЗСО	4	4	4	4	4	4
Середня наповнюваність ЗЗСО	433	430	427	416	397	477

Дані за бюджетні роки	2021	2022	2023	2024	2025	2026
Обсяг субвенції (тис. грн)	40 421,0	44 261,0	36 734,6	42 765,3	42 654,9	51 878,2
Субвенція на учня (грн)	23 365	25 733	21 507	25 716	26 844	27 190

Зміна за роками	2021/22	2022/23	2023/24	2024/25	2025/26
Учні (%)	-0,6%	-0,7%	-2,6%	-4,4%	20,1%
Субвенція (%)	9,5%	-17,0%	16,4%	-0,3%	21,6%
Субвенція на учня (%)	10,1%	-16,4%	19,6%	4,4%	1,3%
ФНК	0,44	-0,10	-0,35	1,49	-1,74

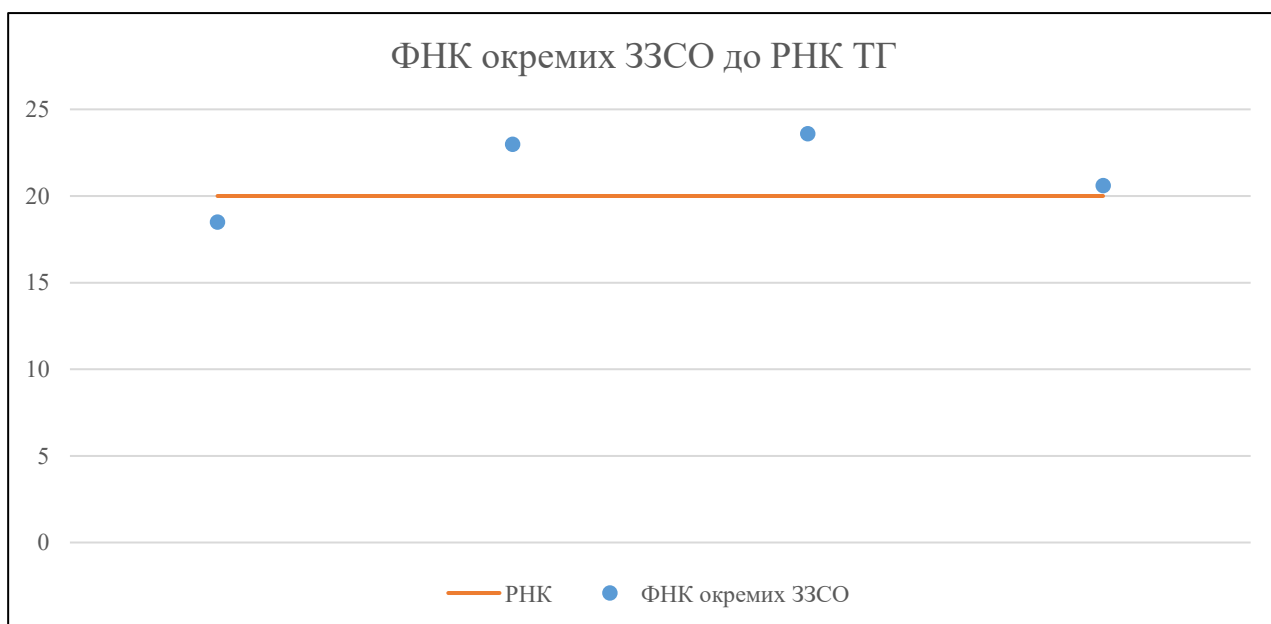


## Мережа ЗЗСО Керецьківської сільської територіальної громади

	ЗЗСО		Учні		ФНК
	кількість	відсоток	кількість	відсоток	кількість
Звичайний ЗЗСО	4	100,0%	1 908	100,0%	21,7
Опорний ЗЗСО					
Філія ЗЗСО					
Загалом	4	100,0%	1 908	100,0%	21,6

	ЗЗСО		Учні		ФНК
	кількість	відсоток	кількість	відсоток	кількість
<b>ЗЗСО крім спеціальних та НРЦ</b>					
ЗЗСО з ФНК більш ніж 21 (РНК + 1)	2	50,0%	1 003	52,6%	23,3
ЗЗСО з ФНК від 19 до 21	1	25,0%	702	36,8%	20,6
ЗЗСО з ФНК менш ніж 19 (РНК - 1)	1	25,0%	203	10,6%	18,5
ЗЗСО без класів					
Загалом (крім спеціальних та НРЦ)	4	100,0%	1 908	100,0%	21,6

	ЗЗСО		Учні		ФНК
	кількість	відсоток	кількість	відсоток	кількість
Менше 20 учнів					
Від 20 до 50 учнів					
Від 50 до 100 учнів					
Від 100 до 200 учнів					
Від 200 до 300 учнів	1	25,0%	203	10,6%	18,5
Від 300 до 400 учнів					
Від 400 до 600 учнів	2	50,0%	1 003	52,6%	23,3
Від 600 до 800 учнів	1	25,0%	702	36,8%	20,6
Від 800 до 1000 учнів					
Від 1000 до 1500 учнів					
Більше 1500 учнів					
Загалом	4	100,0%	1 908	100,0%	21,6



На графіку ЗЗСО упорядковані за збільшенням наповнюваності

**Перелік закладів загальної середньої освіти Керецьківської сільської територіальної громади**  
**РНК = 20, ФНК = 21,63**

↑	ЗЗСО з ФНК більш ніж 21 (РНК + 1)
↔	ЗЗСО з ФНК від 19 до 21
↓	ЗЗСО з ФНК менш ніж 19 (РНК - 1)
—	ЗЗСО без класів

№ з/п	ID в АІКОМ	Назва ЗЗСО	Факт. ступ.	Статус	ID в АІКОМ опорного ЗЗСО	Кіл-ть учнів	з них за індивід. формою	Кіл-ть класів	ФНК		Включено до розрахунку субвенції
1	19162	Керецьківський ліцей	I-III			520	2	22	23,6	↑	Так
2	18957	Кушницький ліцей Керецьківської сільської ради	I-III			483	6	21	23	↑	Так
3	19160	Березниківський ЗЗСО	I-III			702		34	20,6	↔	Так
4	18958	Лисичівський ЗЗСО I-III ступенів	I-III			203		11	18,5	↓	Так