



ІНФОРМАЦІЙНА ДОВІДКА ЩОДО РОЗРАХУНКУ ОБСЯГУ ОСВІТНЬОЇ СУБВЕНЦІЇ НА 2026 РІК

КАМ'ЯНСЬКА ТГ

Базова інформація про засновника:

Засновник	Кам'янська сільська територіальна громада		
Код бюджету	0751200000		
Область	Закарпатська	Фактична наповнюваність класів	14,09
Тип	Сільська ТГ	Розрахункова наповнюваність класів	14,5

Для цілей розрахунку освітньої субвенції громада не вважається прифронтовою.

З цієї причини тимчасова РНК (ТРНК) на 2026 рік визначається як РНК з буфером.

Це означає, що фактична наповнюваність класів (ФНК) порівнюється із замороженою РНК 2025 бюджетного року (ЗРНК).

Якщо значення ЗРНК близьке до ФНК (різниця не більше 1), ТРНК дорівнює ЗРНК.

Якщо ФНК набагато менше ЗРНК, ТРНК стає ЗРНК-1 (нижній буфер), у протилежному випадку стає ЗРНК+1 (верхній буфер).

Таким чином, ТРНК завжди знаходиться поруч з ЗРНК, за винятком того, що ТРНК не може бути менше 10 або більше 27,5.

Для Кам'янської громади ЗРНК дорівнювала 15,5; ФНК після округлення до половини цілого дорівнює 14.

Допустимі значення ТРНК знаходяться в інтервалі (ЗРНК-1;ЗРНК+1) = (14,5;16,5).

Оскільки ФНК менше 14,5, ТРНК отримує значення нижнього буфера ЗРНК-1 = 14,5.

Підсумки розподілу субвенції на 2026 рік:

	К-ть учнів (факт)	К-ть класів (факт)	Сума (тис. грн)	На учня (грн)	На клас (грн)
Учні комунальних ЗЗСО, з них у гірських населених пунктах	1 198	85	53 812,7	44 919	633 090
у тому числі поділ класів на групи			745,3		
Українознавчий компонент					
Індивідуальні учні - екстернат					
Індивідуальні учні - сімейна форма	134		2 154,7	16 080	
Індивідуальні учні - ТОТ					
Учні спеціальних ЗЗСО (класів) з них у гірських населених пунктах					
у тому числі поділ класів на групи					
Учні НРЦ, з них у гірських населених пунктах					
Учні класів з вечірньою формою					
Вихованці пансіонів					
Вихованці спеціальних пансіонів					
Вихованці НРЦ					
Асистенти в інклюзивних класах		18	4 930,1		273 896
Учні ЗПО					
Кам'янська ТГ	1 332	85	60 897,5		

Освітня субвенція, розрахована на весь бюджетний 2026 рік (не є остаточною, оскільки заплановано перерахунок її обсягів на вересень-грудень 2026 року), тис. грн:	60 897,5
Освітня субвенція, виділена на 8 місяців бюджетного 2026 року (68,6%), тис. грн:	41 775,7

Детальний розрахунок обсягу освітньої субвенції для Кам'янської сільської територіальної громади

Коефіцієнти, що застосовуються для даної АТО:

Розрахунок наповнюваність класів	14,5
Коефіцієнт Кіпп для денних ЗЗСО	0,530
Розподіл на одного учня для педагогічних працівників, які не проводять уроки (денні ЗЗСО), грн	7 700
Коефіцієнт Кіпп для вечірніх шкіл	0,530
Розподіл на одного учня, для педагогічних працівників, які не проводять уроки (вечірні школи), грн	7 700
Коефіцієнт поділу класів на групи при вивченні окремих предметів для учнів групи I	1,017
Коефіцієнт поділу класів на групи при вивченні окремих предметів для учнів групи II	1,047
Коефіцієнт скорочення	1,00

Коефіцієнти, що застосовуються для всіх АТО:

Норматив бюджетної забезпеченості (грн)	14 527,5
Річна заробітна плата вчителів з нарахуваннями (тис. грн)	312,7
Річна заробітна плата асистентів вчителів з нарахуваннями (тис. грн)	273,9
Річна заробітна плата керівників ІРЦ з нарахуваннями (тис. грн)	401,4
Річна заробітна плата педпрацівників ІРЦ з нарахуваннями (тис. грн)	349,6
Розрахунок наповнюваність спеціальних класів (також приватних НРЦ)	9,0
Розрахунок наповнюваність класів НРЦ	6,0

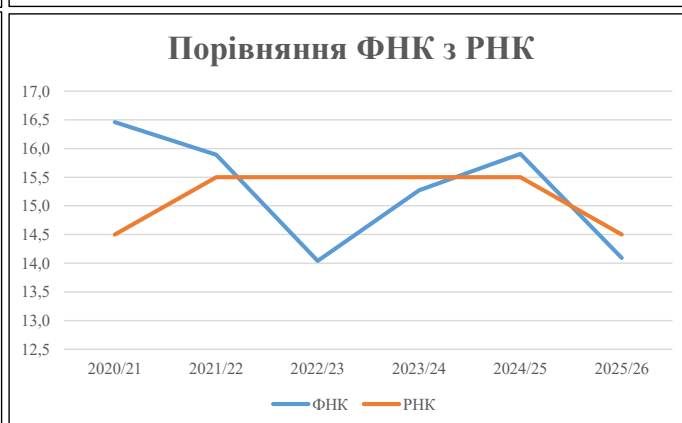
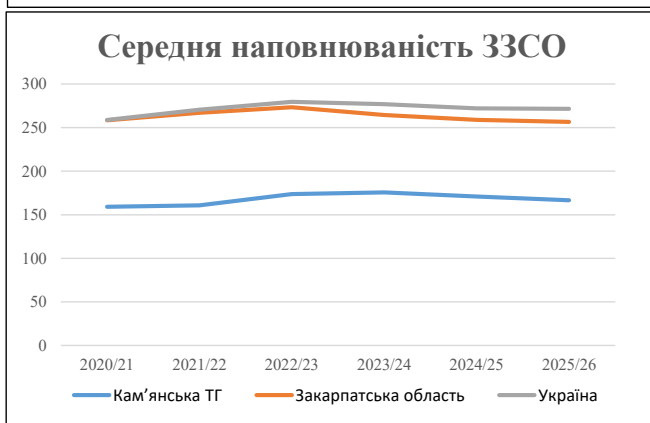
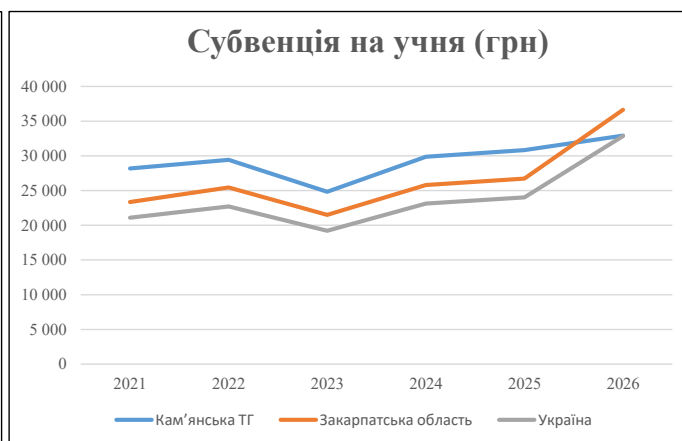
Рівень освіти	Учні	З них учні гірських шкіл			Класи	Розрахунок наповнюваність класу (групи)	Розрахунок класів (групи)	Кількість годин навчального плану	Кількість необхідних годин у тиждень	Кількість ставок	Зарплати вчителів, тис. грн	Розподіл на одного учня, для пед. працівників, які не проводять уроки, грн	Зарплата пед. персоналу, що не проводить уроки, тис. грн	Зарплата пед. персоналу, що не проводить уроки, тис. грн	Зарплата пед. персоналу, що не проводить уроки у групах при поділі класів, тис. грн	Зарплата пед. персоналу разом (без надбавки за гірську місцевість, без поділу на групи), тис. грн	Коефіцієнт поділу класів на групи	Кількість ставок вчителів для поділу класів на групи	Відсоток учнів гірських шкіл	Надбавка для гірської місцевості	Зарплата всього пед. персоналу разом, тис. грн	
		гр. 1	гр. 2	гр. 3																		гр. 4
Як розраховано	Факт	Факт	Факт	Постанова	гр. 1 / гр. 4	Постанова	гр. 5 * гр. 6	гр. 7 / 18	гр. 8 * 14527,51	Постанова	гр. 1 * гр. 10 / 1000	гр. 9 + гр. 11	Постанова	гр. 8 * гр. 13	гр. 14 * 14527,51	гр. 12 + гр. 15	гр. 2 / гр. 1	0,25 * гр. 16 * гр. 17	гр. 16 + гр. 18			
Загальні ЗЗСО																						
Початкова (1-4)	379			35	14,5	27	23	621	34,5	10 787	7 700	2 918		13 705			0,017	2,38	745	53 813		53 813
Базова (5-9)	618	0		41	14,5	43	32,7	1 406	78,1	24 424	7 700	4 758		29 182								
Старша (10-11)	201			9	14,5	14	35,5	497	27,6	8 633	7 700	1 548		10 180								
Українознавчий компонент																						
Початкова (1-4)	0			0	14,5	0	6	0	0,0	0	7 700	0		0								0
Базова (5-9)	0	0		0	14,5	0	8	0	0,0	0	7 700	0		0			0,017	0,00	0	0		0
Старша (10-11)	0			0	14,5	0	14	0	0,0	0	7 700	0		0								
Індивідуальна освіта																						
Екстернат (1-4)	0									0												0
Екстернат (5-9)	0	0								0												0
Екстернат (10-12)	0									0												0
Сімейна форма (1-4)	37									484												2 155
Сімейна форма (5-9)	57	0								1 043												2 155
Сімейна форма (10-12)	40									628												
TOT (1-4)	0									0												0
TOT (5-9)	0	0								0												0
TOT (10-12)	0									0												0
Спеціальна освіта																						
Початкова (1-4)	0			0	9	0	36															0
Базова (5-9)	0	0		0	9	0	36										0,047	0,00	0	0		0
Старша (10-11)	0			0	9	0	36															0
Навчально-реабілітаційні центри																						
Початкова (1-4)	0			0	6	0	36				7 700											0
Базова (5-9)	0	0		0	6	0	36				7 700											0
Старша (10-11)	0			0	6	0	36				7 700											0
Учні, які проживають в пансіонах (кількість ставок = кількість груп * 2)																						
Загальні пансіони	0	0		0	20	0																0
Спеціальні пансіони	0	0		0	9	0																0
НРЦ	0	0		0	6	0																0
Інклюзивні класи (кількість ставок = кількість класів * 1; обсяг субвенції = кількість ставок * 273,9), в колонках А і Б - кількість всіх і гірських інклюзивних класів після агрегації, у колонці Н - відсоток гірських інклюзивних класів																						
Інклюзія	18	0			18				18,0	4 930				4 930								4 930
Вечірня освіта																						
Вечірні школи	0	0		0	16		23															0
Заклади професійної освіти																						
ЗПО	0	0		0	26																	0
Разом	1 332			85		84		2 524	158,2	50 928		9 224		57 997								60 897,5

Історичні дані щодо учнів комунальних ЗЗСО Кам'янської сільської територіальної громади

Фактичні значення за навчальні роки	2020/21	2021/22	2022/23	2023/24	2024/25	2025/26
Кількість учнів ЗЗСО	1 432	1 446	1 390	1 405	1 368	1 332
ФНК	16,5	15,9	14,0	15,3	15,9	14,1
РНК	14,5	15,5	15,5	15,5	15,5	14,5
Кількість ЗЗСО	9	9	8	8	8	8
Середня наповнюваність ЗЗСО	159	161	174	176	171	167

Дані за бюджетні роки	2021	2022	2023	2024	2025	2026
Обсяг субвенції (тис. грн)	40 374,4	42 572,7	34 506,8	41 950,6	42 178,8	43 843,2
Субвенція на учня (грн)	28 194	29 442	24 825	29 858	30 832	32 915

Зміна за роками	2021/22	2022/23	2023/24	2024/25	2025/26
Учні (%)	1,0%	-3,9%	1,1%	-2,6%	-2,6%
Субвенція (%)	5,4%	-18,9%	21,6%	0,5%	3,9%
Субвенція на учня (%)	4,4%	-15,7%	20,3%	3,3%	6,8%
ФНК	-0,57	-1,85	1,23	0,64	-1,81

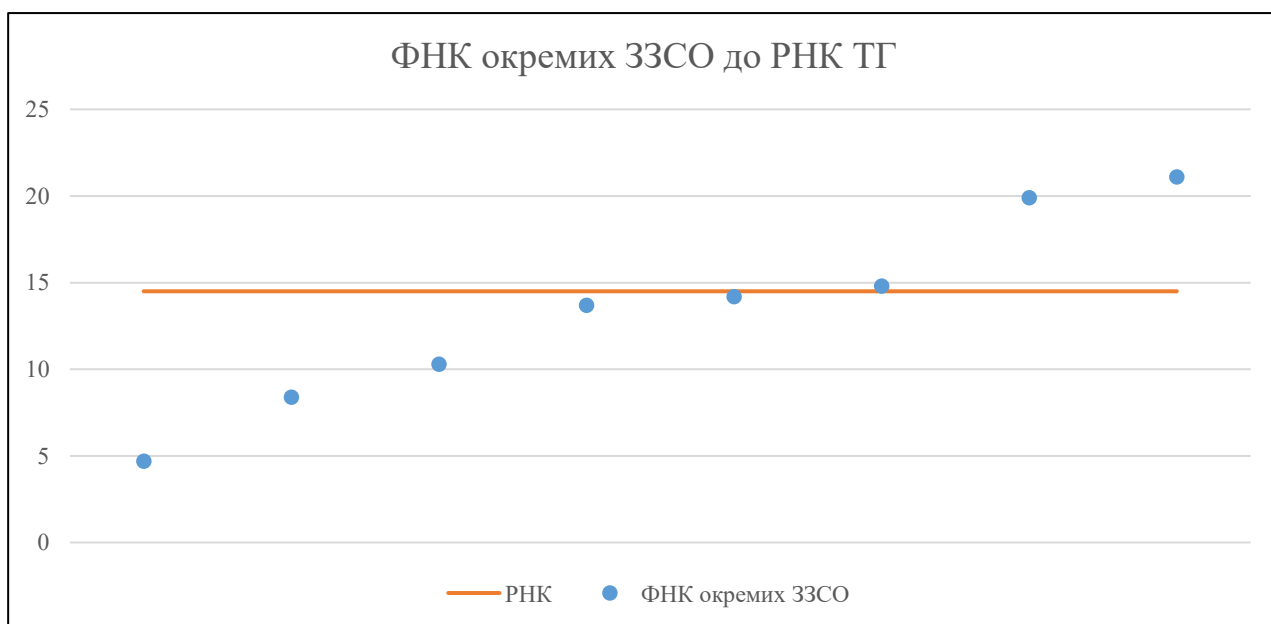


Мережа ЗЗСО Кам'янської сільської територіальної громади

	ЗЗСО		Учні		ФНК
	кількість	відсоток	кількість	відсоток	кількість
Звичайний ЗЗСО	7	87,5%	1 318	98,9%	16,1
Опорний ЗЗСО					
Філія ЗЗСО	1	12,5%	14	1,1%	4,7
Загалом	8	100,0%	1 332	100,0%	14,1

ЗЗСО крім спеціальних та НРЦ	ЗЗСО		Учні		ФНК
	кількість	відсоток	кількість	відсоток	кількість
ЗЗСО з ФНК більш ніж 15,5 (РНК + 1)	2	25,0%	765	57,4%	20,7
ЗЗСО з ФНК від 13,5 до 15,5	3	37,5%	384	28,8%	14,2
ЗЗСО з ФНК менш ніж 13,5 (РНК - 1)	3	37,5%	183	13,7%	8,7
ЗЗСО без класів					
Загалом (крім спеціальних та НРЦ)	8	100,0%	1 332	100,0%	14,1

	ЗЗСО		Учні		ФНК
	кількість	відсоток	кількість	відсоток	кількість
Менше 20 учнів	1	12,5%	14	1,1%	4,7
Від 20 до 50 учнів					
Від 50 до 100 учнів	2	25,0%	169	12,7%	9,4
Від 100 до 200 учнів	3	37,5%	384	28,8%	14,2
Від 200 до 300 учнів	1	12,5%	259	19,4%	19,9
Від 300 до 400 учнів					
Від 400 до 600 учнів	1	12,5%	506	38,0%	21,1
Від 600 до 800 учнів					
Від 800 до 1000 учнів					
Від 1000 до 1500 учнів					
Більше 1500 учнів					
Загалом	8	100,0%	1 332	100,0%	14,1



На графіку ЗЗСО упорядковані за збільшенням наповнюваності

**Перелік закладів загальної середньої освіти Кам'янської сільської територіальної громади
РНК = 14,5, ФНК = 14,09**

↑	ЗЗСО з ФНК більш ніж 15,5 (РНК + 1)
↔	ЗЗСО з ФНК від 13,5 до 15,5
↓	ЗЗСО з ФНК менш ніж 13,5 (РНК - 1)
—	ЗЗСО без класів

№ з/п	ID в АІКОМ	Назва ЗЗСО	Факт. ступ.	Статус	ID в АІКОМ опорного ЗЗСО	Кіл-ть учнів	з них за індивід. формою	Кіл-ть класів	ФНК		Включено до розрахунку субвенції
1	18962	Сілецький ліцей	I-III	Опорна		506	46	24	21,1	↑	Так
2	18956	Кам'янський ліцей	I-III	Опорна		259	37	13	19,9	↑	Так
3	18938	Сілецька гімназія	I-II			133	17	9	14,8	↔	Так
4	18942	Арданівська гімназія Кам'янської сільської ради	I-II			128	12	9	14,2	↔	Так
5	18941	Хмільницька гімназія	I-II			123	8	9	13,7	↔	Так
6	18926	Дунковицька гімназія	I-II			93	18	9	10,3	↓	Так
7	18934	Мідяницька гімназія	I-II			76	10	9	8,4	↓	Так
8	18911	Філія №1 Кам'янського ліцею	I	Філія	18956	14		3	4,7	↓	Так