



ІНФОРМАЦІЙНА ДОВІДКА ЩОДО РОЗРАХУНКУ ОБСЯГУ ОСВІТНЬОЇ СУБВЕНЦІЇ НА 2026 РІК

ІВАНОВЕЦЬКА ТГ

Базова інформація про засновника:

Засновник	Івановецька сільська територіальна громада		
Код бюджету	0753800000		
Область	Закарпатська	Фактична наповнюваність класів	13,66
Тип	Сільська ТГ	Розрахункова наповнюваність класів	16,0

Для цілей розрахунку освітньої субвенції громада не вважається прифронтовою.

З цієї причини тимчасова РНК (ТРНК) на 2026 рік визначається як РНК з буфером.

Це означає, що фактична наповнюваність класів (ФНК) порівнюється із замороженою РНК 2025 бюджетного року (ЗРНК).

Якщо значення ЗРНК близьке до ФНК (різниця не більше 1), ТРНК дорівнює ЗРНК.

Якщо ФНК набагато менше ЗРНК, ТРНК стає ЗРНК-1 (нижній буфер), у протилежному випадку стає ЗРНК+1 (верхній буфер).

Таким чином, ТРНК завжди знаходиться поруч з ЗРНК, за винятком того, що ТРНК не може бути менше 10 або більше 27,5.

Для Івановецької громади ЗРНК дорівнювала 17; ФНК після округлення до половини цілого дорівнює 13,5.

Допустимі значення ТРНК знаходяться в інтервалі (ЗРНК-1;ЗРНК+1) = (16;18).

Оскільки ФНК менше 16, ТРНК отримує значення нижнього буфера ЗРНК-1 = 16.

Підсумки розподілу субвенції на 2026 рік:

	К-ть учнів (факт)	К-ть класів (факт)	Сума (тис. грн)	На учня (грн)	На клас (грн)
Учні комунальних ЗЗСО,	929	68	38 202,9	41 123	561 808
з них у гірських населених пунктах					
у тому числі поділ класів на групи			519,0		
Українознавчий компонент					
Індивідуальні учні - екстернат					
Індивідуальні учні - сімейна форма	51		826,3	16 202	
Індивідуальні учні - ТОТ					
Учні спеціальних ЗЗСО (класів)					
з них у гірських населених пунктах					
у тому числі поділ класів на групи					
Учні НРЦ,					
з них у гірських населених пунктах					
Учні класів з вечірньою формою					
Вихованці пансіонів					
Вихованці спеціальних пансіонів					
Вихованці НРЦ					
Асистенти в інклюзивних класах		7	1 917,3		273 896
Учні ЗПО					
Івановецька ТГ	980	68	40 946,5		

Освітня субвенція, розрахована на весь бюджетний 2026 рік (не є остаточною, оскільки заплановано перерахунок її обсягів на вересень-грудень 2026 року), тис. грн:	40 946,5
Освітня субвенція, виділена на 8 місяців бюджетного 2026 року (68,6%), тис. грн:	28 089,3

Детальний розрахунок обсягу освітньої субвенції для Івановецької сільської територіальної громади

Коефіцієнти, що застосовуються для даної АТО:

Розрахункова наповнюваність класів	16,0
Коефіцієнт Кіпп для денних ЗЗСО	0,530
Розподіл на одного учня для педагогічних працівників, які не проводять уроки (денні ЗЗСО), грн	7 700
Коефіцієнт Кіпп для вечірніх шкіл	0,530
Розподіл на одного учня, для педагогічних працівників, які не проводять уроки (вечірні школи), грн	7 700
Коефіцієнт поділу класів на групи при вивченні окремих предметів для учнів групи I	1,017
Коефіцієнт поділу класів на групи при вивченні окремих предметів для учнів групи II	1,047
Коефіцієнт скорочення	1,00

Коефіцієнти, що застосовуються для всіх АТО:

Норматив бюджетної забезпеченості (грн)	14 527,5
Річна заробітна плата вчителів з нарахуваннями (тис. грн)	312,7
Річна заробітна плата асистентів вчителів з нарахуваннями (тис. грн)	273,9
Річна заробітна плата керівників ІРЦ з нарахуваннями (тис. грн)	401,4
Річна заробітна плата педпрацівників ІРЦ з нарахуваннями (тис. грн)	349,6
Розрахункова наповнюваність спеціальних класів (також приватних НРЦ)	9,0
Розрахункова наповнюваність класів НРЦ	6,0

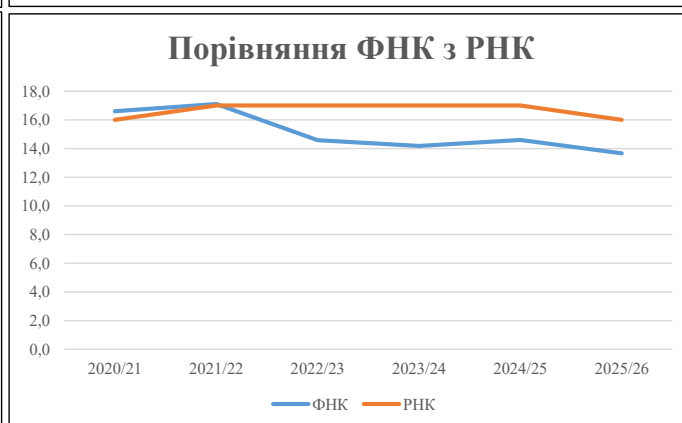
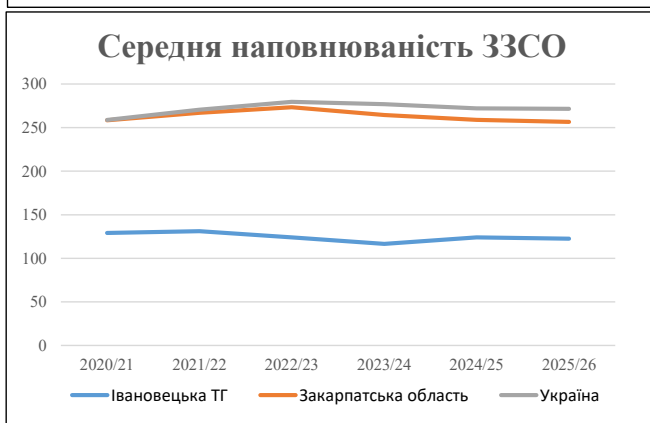
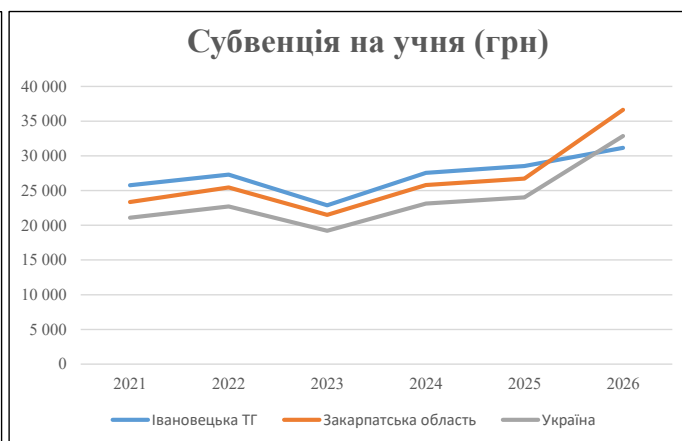
Рівень освіти	Учні	З них учні гірських шкіл			Класи	Розрахункова наповнюваність класу (групи)		Кількість годин навчального плану	Кількість годин у тиждень	Кількість необхідних вчителів	Кількість ставок	Зарплата вчителів, тис. грн	Розподіл на одного учня, для пед. працівників, які не проводять уроки, грн	Зарплата пед. персоналу, що не проводить уроки, тис. грн	Зарплата гірську місцевість, без поділу на групи, тис. грн	Коефіцієнт поділу класів на групи	Кількість ставок вчителів для поділу класів на групи	Зарплата пед. персоналу, що проводить уроки у групах при поділі класів, тис. грн	Зарплата пед. персоналу разом (без надбавки за гірську місцевість), тис. грн	Відсоток учнів гірських шкіл	Надбавка для гірської місцевості	Зарплата всього пед. персоналу разом, тис. грн
		гр. 1	гр. 2	гр. 3		гр. 4	гр. 5															
Як розраховано	Факт	Факт	Факт	Постанова	гр. 1 / гр. 4	Постанова	гр. 5 * гр. 6	гр. 7 / 18	гр. 8 * 14527,51	Постанова	гр. 1 * гр. 10 / 1000	гр. 9 + гр. 11	Постанова	гр. 8 * гр. 13	гр. 14 * 14527,51	гр. 12 + гр. 15	гр. 2 / гр. 1	0,25 * гр. 16 * гр. 17	гр. 16 + гр. 18			
Загальні ЗЗСО																						
Початкова (1-4)	309		33	16,0	20	23	460	25,6	7 990	7 700	2 379	10 369				0,017	1,66	519	38 203			38 203
Базова (5-9)	493	0	27	16,0	31	32,7	1 014	56,3	17 608	7 700	3 796	21 404										
Старша (10-11)	127		8	16,0	8	35,5	284	15,8	4 933	7 700	978	5 911										
Українознавчий компонент																						
Початкова (1-4)	0		0	16,0	0	6	0	0,0	0	7 700	0	0				0,017	0,00	0	0			0
Базова (5-9)	0	0	0	16,0	0	8	0	0,0	0	7 700	0	0										0
Старша (10-11)	0		0	16,0	0	14	0	0,0	0	7 700	0	0										0
Індивідуальна освіта																						
Екстернат (1-4)	0								0													0
Екстернат (5-9)	0	0							0													0
Екстернат (10-12)	0								0													0
Сімейна форма (1-4)	17								222													826
Сімейна форма (5-9)	27	0							494													826
Сімейна форма (10-12)	7								110													826
TOT (1-4)	0								0													0
TOT (5-9)	0	0							0													0
TOT (10-12)	0								0													0
Спеціальна освіта																						
Початкова (1-4)	0		0	9	0	36										0,047	0,00	0	0			0
Базова (5-9)	0	0	0	9	0	36																0
Старша (10-11)	0		0	9	0	36																0
Навчально-реабілітаційні центри																						
Початкова (1-4)	0		0	6	0	36				7 700						0,047	0,00	0	0			0
Базова (5-9)	0	0	0	6	0	36				7 700												0
Старша (10-11)	0		0	6	0	36				7 700												0
Учні, які проживають в пансіонах (кількість ставок = кількість груп * 2)																						
Загальні пансіони	0	0		20	0																	0
Спеціальні пансіони	0	0		9	0																	0
НРЦ	0	0		6	0																	0
Інклюзивні класи (кількість ставок = кількість класів * 1; обсяг субвенції = кількість ставок * 273,9), в колонках А і Б - кількість всіх і гірських інклюзивних класів після агрегації, у колонці Н - відсоток гірських інклюзивних класів																						
Інклюзія	7	0		7				7,0	1 917			1 917										1 917
Вечірня освіта																						
Вечірні школи	0	0	0	16		23																0
Заклади професійної освіти																						
ЗПО	0	0	0	26																		0
Разом	980		68		59		1 758	104,7	33 275		7 153	39 601										40 946,5

Історичні дані щодо учнів комунальних ЗЗСО Івановецької сільської територіальної громади

Фактичні значення за навчальні роки	2020/21	2021/22	2022/23	2023/24	2024/25	2025/26
Кількість учнів ЗЗСО	1 162	1 180	1 117	1 049	993	980
ФНК	16,6	17,1	14,6	14,2	14,6	13,7
РНК	16,0	17,0	17,0	17,0	17,0	16,0
Кількість ЗЗСО	9	9	9	9	8	8
Середня наповнюваність ЗЗСО	129	131	124	117	124	123

Дані за бюджетні роки	2021	2022	2023	2024	2025	2026
Обсяг субвенції (тис. грн)	29 953,5	32 194,7	25 554,1	28 892,6	28 351,5	30 531,0
Субвенція на учня (грн)	25 778	27 284	22 877	27 543	28 551	31 154

Зміна за роками	2021/22	2022/23	2023/24	2024/25	2025/26
Учні (%)	1,5%	-5,3%	-6,1%	-5,3%	-1,3%
Субвенція (%)	7,5%	-20,6%	13,1%	-1,9%	7,7%
Субвенція на учня (%)	5,8%	-16,1%	20,4%	3,7%	9,1%
ФНК	0,50	-2,52	-0,40	0,43	-0,94

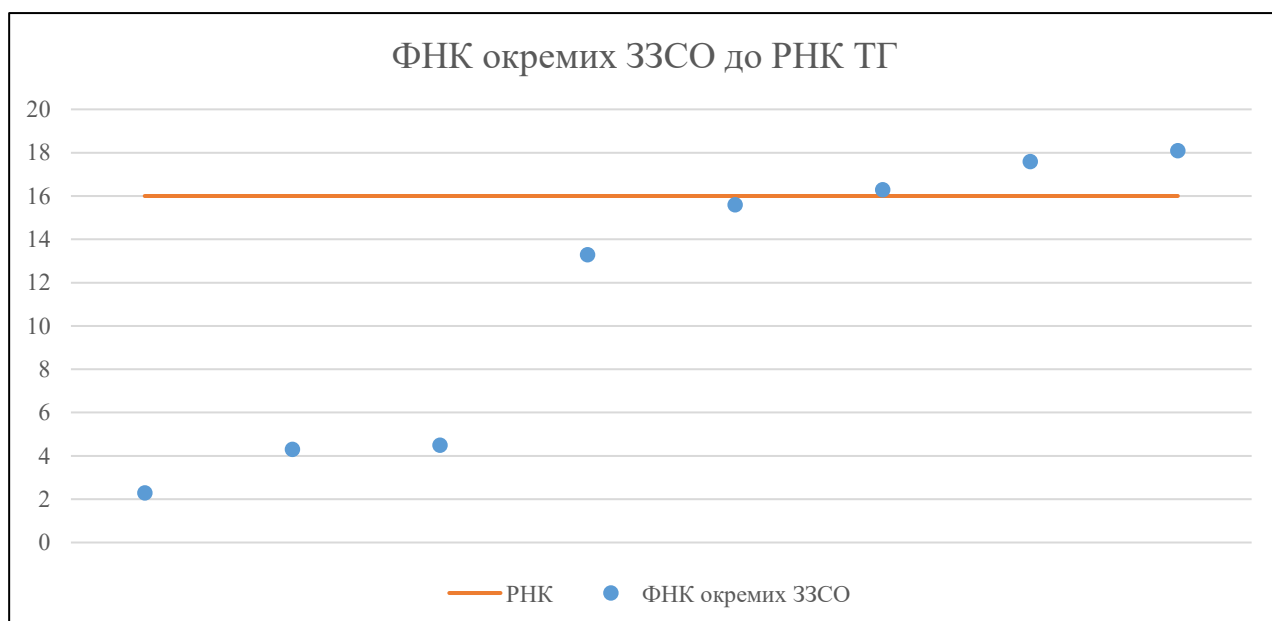


Мережа ЗЗСО Івановецької сільської територіальної громади

	ЗЗСО		Учні		ФНК
	кількість	відсоток	кількість	відсоток	кількість
Звичайний ЗЗСО	8	100,0%	980	100,0%	14,4
Опорний ЗЗСО					
Філія ЗЗСО					
Загалом	8	100,0%	980	100,0%	13,7

ЗЗСО крім спеціальних та НРЦ	ЗЗСО		Учні		ФНК
	кількість	відсоток	кількість	відсоток	кількість
ЗЗСО з ФНК більш ніж 17 (РНК + 1)	2	25,0%	501	51,1%	17,9
ЗЗСО з ФНК від 15 до 17	2	25,0%	319	32,6%	16,0
ЗЗСО з ФНК менш ніж 15 (РНК - 1)	4	50,0%	160	16,3%	8,0
ЗЗСО без класів					
Загалом (крім спеціальних та НРЦ)	8	100,0%	980	100,0%	13,7

	ЗЗСО		Учні		ФНК
	кількість	відсоток	кількість	відсоток	кількість
Менше 20 учнів	3	37,5%	40	4,1%	3,6
Від 20 до 50 учнів					
Від 50 до 100 учнів					
Від 100 до 200 учнів	4	50,0%	633	64,6%	15,8
Від 200 до 300 учнів					
Від 300 до 400 учнів	1	12,5%	307	31,3%	18,1
Від 400 до 600 учнів					
Від 600 до 800 учнів					
Від 800 до 1000 учнів					
Від 1000 до 1500 учнів					
Більше 1500 учнів					
Загалом	8	100,0%	980	100,0%	13,7



На графіку ЗЗСО упорядковані за збільшенням наповнюваності

**Перелік закладів загальної середньої освіти Івановецької сільської територіальної громади
РНК = 16, ФНК = 13,66**

↑	ЗЗСО з ФНК більш ніж 17 (РНК + 1)
↔	ЗЗСО з ФНК від 15 до 17
↓	ЗЗСО з ФНК менш ніж 15 (РНК - 1)
—	ЗЗСО без класів

№ з/п	ID в АІКОМ	Назва ЗЗСО	Факт. ступ.	Статус	ID в АІКОМ опорного ЗЗСО	Кіл-ть учнів	з них за індивід. формою	Кіл-ть класів	ФНК		Включено до розрахунку субвенції
1	19073	Бобовищенський ЗЗСО	I-III			307		17	18,1	↑	Так
2	19082	Клячанівський ЗЗСО	I-III			194	22	11	17,6	↑	Так
3	19083	Лохівський ЗЗСО імені Юрія Герца	I-III			179	4	11	16,3	↔	Так
4	19057	Копиновецька гімназія	I-II			140	9	9	15,6	↔	Так
5	19054	Івановецька гімназія	I-II			120	17	9	13,3	↓	Так
6	19033	Жуківська початкова школа	I			18		4	4,5	↓	Так
7	19045	Щасливецька початкова школа	I			13	2	3	4,3	↓	Так
8	19038	Микулівська початкова школа	I			9	2	4	2,3	↓	Так