



ІНФОРМАЦІЙНА ДОВІДКА ЩОДО РОЗРАХУНКУ ОБСЯГУ ОСВІТНЬОЇ СУБВЕНЦІЇ НА 2026 РІК

ІРШАВСЬКА ТГ

Базова інформація про засновника:

Засновник	Іршавська міська територіальна громада		
Код бюджету	0750400000		
Область	Закарпатська	Фактична наповнюваність класів	18,46
Тип	Міська ТГ	Розрахункова наповнюваність класів	19,5

Для цілей розрахунку освітньої субвенції громада не вважається прифронтовою.

З цієї причини тимчасова РНК (ТРНК) на 2026 рік визначається як РНК з буфером.

Це означає, що фактична наповнюваність класів (ФНК) порівнюється із замороженою РНК 2025 бюджетного року (ЗРНК).

Якщо значення ЗРНК близьке до ФНК (різниця не більше 1), ТРНК дорівнює ЗРНК.

Якщо ФНК набагато менше ЗРНК, ТРНК стає ЗРНК-1 (нижній буфер), у протилежному випадку стає ЗРНК+1 (верхній буфер).

Таким чином, ТРНК завжди знаходиться поруч з ЗРНК, за винятком того, що ТРНК не може бути менше 10 або більше 27,5.

Для Іршавської громади ЗРНК дорівнювала 19,5; ФНК після округлення до половини цілого дорівнює 18,5.

Допустимі значення ТРНК знаходяться в інтервалі (ЗРНК-1;ЗРНК+1) = (18,5;20,5).

Оскільки ФНК в межах допустимого інтервалу, ТРНК отримує значення ЗРНК = 19,5.

Підсумки розподілу субвенції на 2026 рік:

	К-ть учнів (факт)	К-ть класів (факт)	Сума (тис. грн)	На учня (грн)	На клас (грн)
Учні комунальних ЗЗСО,	5 168	280	180 432,1	34 913	644 401
з них у гірських населених пунктах	420		3 592,90		
у тому числі поділ класів на групи			2 353,6		
Українознавчий компонент					
Індивідуальні учні - екстернат	9		141,2	15 690	
Індивідуальні учні - сімейна форма					
Індивідуальні учні - ТОТ					
Учні спеціальних ЗЗСО (класів)					
з них у гірських населених пунктах					
у тому числі поділ класів на групи					
Учні НРЦ,					
з них у гірських населених пунктах					
Учні класів з вечірньою формою					
Вихованці пансіонів	31		1 250,6	40 343	
Вихованці спеціальних пансіонів					
Вихованці НРЦ					
Асистенти в інклюзивних класах		33	9 312,5		282 196
Учні ЗПО					
Іршавська ТГ	5 177	280	191 136,5		

Освітня субвенція, розрахована на весь бюджетний 2026 рік (не є остаточною, оскільки заплановано перерахунок її обсягів на вересень-грудень 2026 року), тис. грн:	191 136,5
Освітня субвенція, виділена на 8 місяців бюджетного 2026 року (68,6%), тис. грн:	131 119,6

Детальний розрахунок обсягу освітньої субвенції для Іршавської міської територіальної громади

Коефіцієнти, що застосовуються для даної АТО:

Розрахункова наповнюваність класів	19,5
Коефіцієнт Кіпп для денних ЗЗСО	0,480
Розподіл на одного учня для педагогічних працівників, які не проводять уроки (денні ЗЗСО), грн	6 973
Коефіцієнт Кіпп для вечірніх шкіл	0,480
Розподіл на одного учня, для педагогічних працівників, які не проводять уроки (вечірні школи), грн	6 973
Коефіцієнт поділу класів на групи при вивченні окремих предметів для учнів групи I	1,017
Коефіцієнт поділу класів на групи при вивченні окремих предметів для учнів групи II	1,047
Коефіцієнт скорочення	1,00

Коефіцієнти, що застосовуються для всіх АТО:

Норматив бюджетної забезпеченості (грн)	14 527,5
Річна заробітна плата вчителів з нарахуваннями (тис. грн)	312,7
Річна заробітна плата асистентів вчителів з нарахуваннями (тис. грн)	273,9
Річна заробітна плата керівників ІРЦ з нарахуваннями (тис. грн)	401,4
Річна заробітна плата педпрацівників ІРЦ з нарахуваннями (тис. грн)	349,6
Розрахункова наповнюваність спеціальних класів (також приватних НРЦ)	9,0
Розрахункова наповнюваність класів НРЦ	6,0

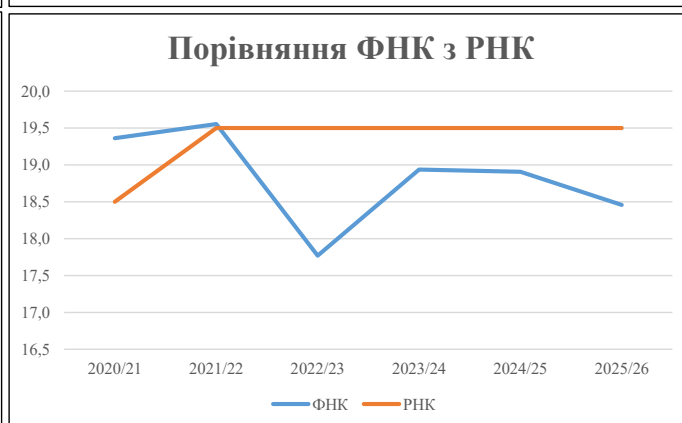
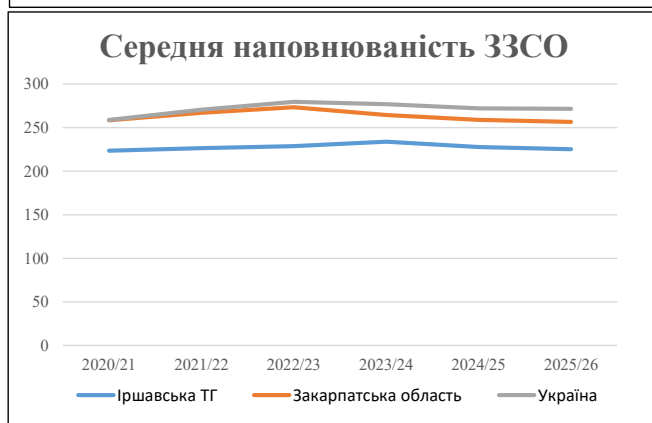
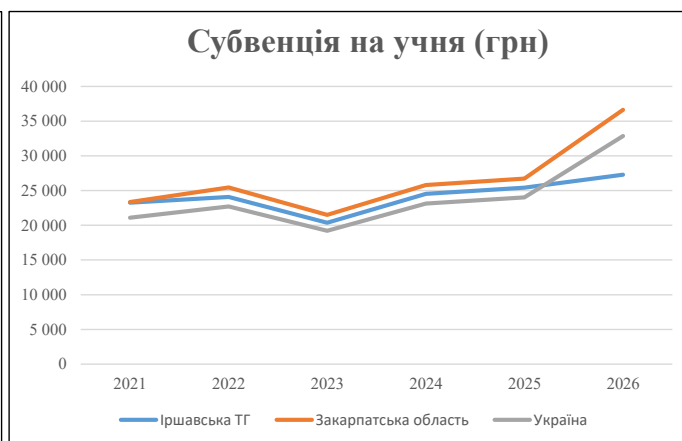
Рівень освіти	Учні	З них учні гірських шкіл			Класи	Розрахункова наповнюваність класу (групи)		Кількість годин навчального плану	Кількість необхідних годин у тиждень	Кількість ставок	Зарплати вчителів, тис. грн	Розподіл на одного учня, для пед. працівників, які не проводять уроки, грн	Зарплата пед. персоналу, що не проводить уроки, тис. грн	Зарплата пед. гірську місцевість, без поділу на групи, тис. грн	Коефіцієнт поділу класів на групи	Кількість ставок вчителів для поділу класів на групи	Зарплати персоналу, що проводить уроки у групах при поділі класів, тис. грн	Зарплата пед. персоналу разом (без надбавки за гірську місцевість), тис. грн	Відсоток учнів гірських шкіл	Надбавка для гірської місцевості	Зарплата всього пед. персоналу разом, тис. грн
		гр. 1	гр. 2	гр. 3		гр. 4	гр. 5														
Як розраховано	Факт	Факт	Факт	Постанова	гр. 1 / гр. 4	Постанова	гр. 5 * гр. 6	гр. 7 / 18	гр. 8 * 14527,51	Постанова	гр. 1 * гр. 10 / 1000	гр. 9 + гр. 11	Постанова	гр. 8 * гр. 13	гр. 14 * 14527,51	гр. 12 + гр. 15	гр. 2 / гр. 1	0,25 * гр. 16 * гр. 17	гр. 16 + гр. 18		
Загальні ЗЗСО																					
Початкова (1-4)	1 711		119	19,5	88	23	2 024	112,4	35 157	6 973	11 931	47 088		0,017	7,53	2 354	176 839	8,1%	3 593		180 432
Базова (5-9)	2 587	420	125	19,5	133	32,7	4 349	241,6	75 543	6 973	18 040	93 583									
Старша (10-11)	870		36	19,5	45	35,5	1 598	88,8	27 748	6 973	6 067	33 815									
Українознавчий компонент																					
Початкова (1-4)	0		0	19,5	0	6	0	0,0	0	6 973	0	0									
Базова (5-9)	0	0	0	19,5	0	8	0	0,0	0	6 973	0	0	0,017	0,00	0	0					0
Старша (10-11)	0		0	19,5	0	14	0	0,0	0	6 973	0	0									
Індивідуальна освіта																					
Екстернат (1-4)	0								0												141
Екстернат (5-9)	0	0							0												
Екстернат (10-12)	9								141												
Сімейна форма (1-4)	0								0												
Сімейна форма (5-9)	0	0							0												0
Сімейна форма (10-12)	0								0												
TOT (1-4)	0								0												
TOT (5-9)	0	0							0												0
TOT (10-12)	0								0												
Спеціальна освіта																					
Початкова (1-4)	0		0	9	0	36															
Базова (5-9)	0	0	0	9	0	36							0,047	0,00	0	0					0
Старша (10-11)	0		0	9	0	36															
Навчально-реабілітаційні центри																					
Початкова (1-4)	0		0	6	0	36				6 973											
Базова (5-9)	0	0	0	6	0	36				6 973				0,047	0,00	0	0				0
Старша (10-11)	0		0	6	0	36				6 973											
Учні, які проживають в пансіонах (кількість ставок = кількість груп * 2)																					
Загальні пансіони	31	0	20	2				4,0	1 251					1 251							1 251
Спеціальні пансіони	0	0	9	0																	0
НРЦ	0	0	6	0																	0
Інклюзивні класи (кількість ставок = кількість класів * 1; обсяг субвенції = кількість ставок * 273,9), в колонках А і Б - кількість всіх і гірських інклюзивних класів після агрегації, у колонці Н - відсоток гірських інклюзивних класів																					
Інклюзія	33	4		33				33,0	9 039				9 039						12,12%	274	9 312
Вечірня освіта																					
Вечірні школи	0	0	0	16		23															0
Заклади професійної освіти																					
ЗПО	0	0	0	26																	0
Разом	5 177	420	280		266		7 971	479,8	148 879		36 038	184 775							3 867	191 136,5	

Історичні дані щодо учнів комунальних ЗЗСО Іршавської міської територіальної громади

Фактичні значення за навчальні роки	2020/21	2021/22	2022/23	2023/24	2024/25	2025/26
Кількість учнів ЗЗСО	5 363	5 436	5 491	5 378	5 237	5 177
ФНК	19,4	19,6	17,8	18,9	18,9	18,5
РНК	18,5	19,5	19,5	19,5	19,5	19,5
Кількість ЗЗСО	24	24	24	23	23	23
Середня наповнюваність ЗЗСО	223	227	229	234	228	225

Дані за бюджетні роки	2021	2022	2023	2024	2025	2026
Обсяг субвенції (тис. грн)	124 664,6	130 856,5	111 821,5	131 859,9	133 053,3	141 261,0
Субвенція на учня (грн)	23 245	24 072	20 366	24 518	25 406	27 286

Зміна за роками		2021/22	2022/23	2023/24	2024/25	2025/26
Учні (%)		1,4%	1,0%	-2,0%	-2,6%	-1,1%
Субвенція (%)		5,0%	-14,5%	17,9%	0,9%	6,2%
Субвенція на учня (%)		3,6%	-15,4%	20,4%	3,6%	7,4%
ФНК		0,19	-1,78	1,17	-0,03	-0,45

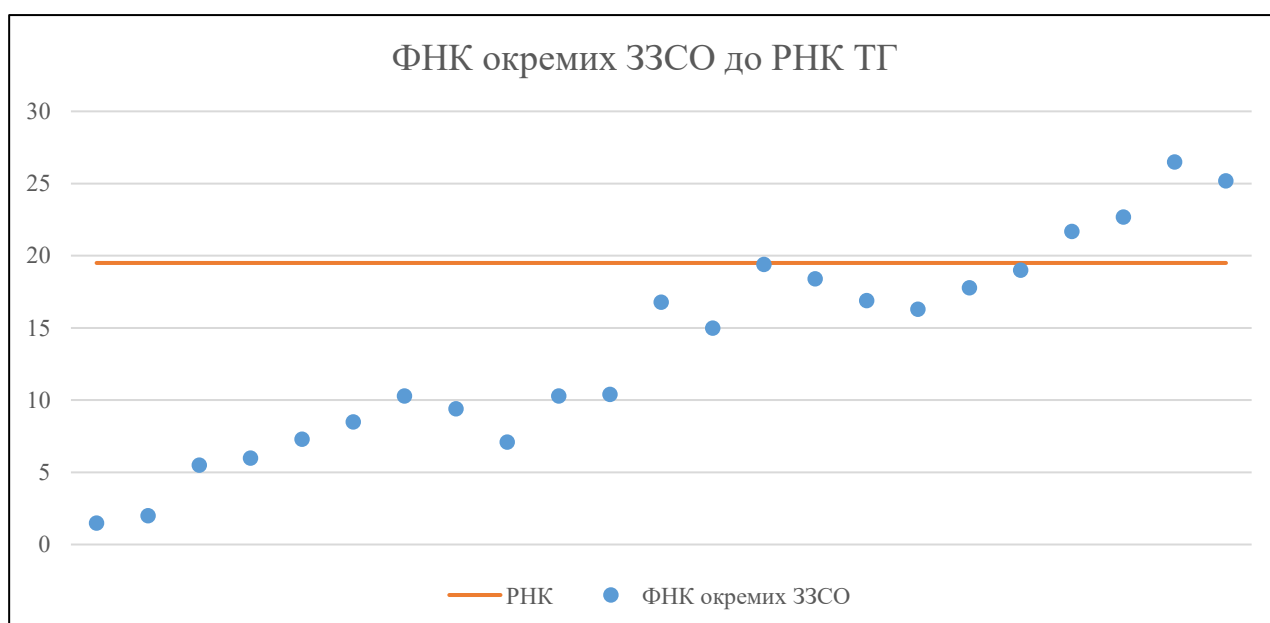


Мережа ЗЗСО Іршавської міської територіальної громади

	ЗЗСО		Учні		ФНК
	кількість	відсоток	кількість	відсоток	кількість
Звичайний ЗЗСО	19	82,6%	5 030	97,2%	19,1
Опорний ЗЗСО					
Філія ЗЗСО	4	17,4%	147	2,8%	8,6
Загалом	23	100,0%	5 177	100,0%	18,5

	ЗЗСО		Учні		ФНК
	кількість	відсоток	кількість	відсоток	кількість
ЗЗСО крім спеціальних та НРЦ					
ЗЗСО з ФНК більш ніж 20,5 (РНК + 1)	4	17,4%	2 957	57,1%	24,2
ЗЗСО з ФНК від 18,5 до 20,5	2	8,7%	575	11,1%	19,2
ЗЗСО з ФНК менш ніж 18,5 (РНК - 1)	17	73,9%	1 645	31,8%	12,9
ЗЗСО без класів					
Загалом (крім спеціальних та НРЦ)	23	100,0%	5 177	100,0%	18,5

	ЗЗСО		Учні		ФНК
	кількість	відсоток	кількість	відсоток	кількість
Менше 20 учнів	2	8,7%	12	0,2%	1,7
Від 20 до 50 учнів	6	26,1%	197	3,8%	7,9
Від 50 до 100 учнів	3	13,0%	244	4,7%	9,4
Від 100 до 200 учнів	5	21,7%	766	14,8%	17,4
Від 200 до 300 учнів	1	4,3%	245	4,7%	16,3
Від 300 до 400 учнів	1	4,3%	356	6,9%	17,8
Від 400 до 600 учнів	2	8,7%	878	17,0%	20,4
Від 600 до 800 учнів	1	4,3%	750	14,5%	22,7
Від 800 до 1000 учнів	2	8,7%	1 729	33,4%	25,8
Від 1000 до 1500 учнів					
Більше 1500 учнів					
Загалом	23	100,0%	5 177	100,0%	18,5



На графіку ЗЗСО упорядковані за збільшенням наповнюваності

**Перелік закладів загальної середньої освіти Іршавської міської територіальної громади
РНК = 19,5, ФНК = 18,46**

↑	ЗЗСО з ФНК більш ніж 20,5 (РНК + 1)
↔	ЗЗСО з ФНК від 18,5 до 20,5
↓	ЗЗСО з ФНК менш ніж 18,5 (РНК - 1)
—	ЗЗСО без класів

№ з/п	ID в АІКОМ	Назва ЗЗСО	Факт. ступ.	Статус	ID в АІКОМ опорного ЗЗСО	Кіл-ть учнів	з них за індивід. формою	Кіл-ть класів	ФНК		Включено до розрахунку субвенції
1	18903	Іршавський ліцей №1	I-III	Опорна		848	10	32	26,5	↑	Так
2	18905	Іршавський ліцей	I-III			881	4	35	25,2	↑	Так
3	18953	Ільницький ЗЗСО I-III ступенів	I-III	Опорна		750	2	33	22,7	↑	Так
4	18960	Осійський ЗЗСО I-III ступенів ім. Ф. Потушняка	I-III			478	2	22	21,7	↑	Так
5	18931	Лозянська гімназія	I-II			175		9	19,4	↔	Так
6	18945	Брідський ЗЗСО I-III ступенів	I-III			400		21	19	↔	Так
7	18928	Ільницька гімназія	I-II			184		10	18,4	↓	Так
8	18952	Загатський ЗЗСО	I-III	Опорна		356		20	17,8	↓	Так
9	18963	Чорнопотіцький ЗЗСО I-III ступенів	I-III			186		11	16,9	↓	Так
10	18921	Собатинська початкова школа - філія Іршавського ліцею	I	Філія	18903	101		6	16,8	↓	Так
11	18914	Дубрівський ЗЗСО	I-III			245	1	15	16,3	↓	Так
12	18964	Ільницький ліцей	II-III			120		8	15	↓	Так
13	18937	Підгірнянська гімназія	I-II			94		9	10,4	↓	Так
14	18930	Колодніянська гімназія	I-II			93	1	9	10,3	↓	Так
15	18906	Великорозтійська початкова школа	I			41		4	10,3	↓	Так
16	18939	Смологовицька гімназія	I-II			47	10	5	9,4	↓	Так
17	18917	Ільницька ПШ - філія Ільницького ЗЗСО I-III ст.	I	Філія	18953	34	2	4	8,5	↓	Так
18	18913	Дешковицька ПШ	I			29		4	7,3	↓	Так
19	18929	Климовицька гімназія	I-II			57	7	8	7,1	↓	Так
20	24226	Чорнопотіцька ПШ	I			24		4	6	↓	Так
21	18920	Осійська початкова школа	I			22		4	5,5	↓	Так
22	18951	Дубівська ПШ - філія Загатського ЗЗСО I-III ст.	I	Філія	18952	6		3	2	↓	Так
23	22500	Івашковицька початкова школа	I	Філія	18952	6		4	1,5	↓	Так