



ІНФОРМАЦІЙНА ДОВІДКА ЩОДО РОЗРАХУНКУ ОБСЯГУ ОСВІТНЬОЇ СУБВЕНЦІЇ НА 2026 РІК

ЯСІНЯНСЬКА ТГ

Базова інформація про засновника:

Засновник	Ясінянська селищна територіальна громада		
Код бюджету	0756400000		
Область	Закарпатська	Фактична наповнюваність класів	18,93
Тип	Селищна ТГ	Розрахункова наповнюваність класів	18,0

Для цілей розрахунку освітньої субвенції громада не вважається прифронтовою.

З цієї причини тимчасова РНК (ТРНК) на 2026 рік визначається як РНК з буфером.

Це означає, що фактична наповнюваність класів (ФНК) порівнюється із замороженою РНК 2025 бюджетного року (ЗРНК).

Якщо значення ЗРНК близьке до ФНК (різниця не більше 1), ТРНК дорівнює ЗРНК.

Якщо ФНК набагато менше ЗРНК, ТРНК стає ЗРНК-1 (нижній буфер), у протилежному випадку стає ЗРНК+1 (верхній буфер).

Таким чином, ТРНК завжди знаходиться поруч з ЗРНК, за винятком того, що ТРНК не може бути менше 10 або більше 27,5.

Для Ясінянської громади ЗРНК дорівнювала 18; ФНК після округлення до половини цілого дорівнює 19.

Допустимі значення ТРНК знаходяться в інтервалі (ЗРНК-1;ЗРНК+1) = (17;19).

Оскільки ФНК в межах допустимого інтервалу, ТРНК отримує значення ЗРНК = 18.

Підсумки розподілу субвенції на 2026 рік:

	К-ть учнів (факт)	К-ть класів (факт)	Сума (тис. грн)	На учня (грн)	На клас (грн)
Учні комунальних ЗЗСО,	3 029	160	135 693,2	44 798	848 082
з них у гірських населених пунктах	3 029		27 138,63		
у тому числі поділ класів на групи			1 498,3		
Українознавчий компонент					
Індивідуальні учні - екстернат	3		65,4	21 791	
Індивідуальні учні - сімейна форма	9		160,2	17 796	
Індивідуальні учні - ТОТ					
Учні спеціальних ЗЗСО (класів)					
з них у гірських населених пунктах					
у тому числі поділ класів на групи					
Учні НРЦ,					
з них у гірських населених пунктах					
Учні класів з вечірньою формою					
Вихованці пансіонів					
Вихованці спеціальних пансіонів					
Вихованці НРЦ					
Асистенти в інклюзивних класах		34	11 640,6		342 370
Учні ЗПО					
Ясінянська ТГ	3 041	160	147 559,3		

Освітня субвенція, розрахована на весь бюджетний 2026 рік (не є остаточною, оскільки заплановано перерахунок її обсягів на вересень-грудень 2026 року), тис. грн:	147 559,3
Освітня субвенція, виділена на 8 місяців бюджетного 2026 року (68,6%), тис. грн:	101 225,7

Детальний розрахунок обсягу освітньої субвенції для Ясінянської селищної територіальної громади

Коефіцієнти, що застосовуються для даної АТО:

Розрахункова наповнюваність класів	18,0
Коефіцієнт Кіпп для денних ЗЗСО	0,430
Розподіл на одного учня для педагогічних працівників, які не проводять уроки (денні ЗЗСО), грн	6 247
Коефіцієнт Кіпп для вечірніх шкіл	0,430
Розподіл на одного учня, для педагогічних працівників, які не проводять уроки (вечірні школи), грн	6 247
Коефіцієнт поділу класів на групи при вивченні окремих предметів для учнів групи I	1,017
Коефіцієнт поділу класів на групи при вивченні окремих предметів для учнів групи II	1,047
Коефіцієнт скорочення	1,00

Коефіцієнти, що застосовуються для всіх АТО:

Норматив бюджетної забезпеченості (грн)	14 527,5
Річна заробітна плата вчителів з нарахуваннями (тис. грн)	312,7
Річна заробітна плата асистентів вчителів з нарахуваннями (тис. грн)	273,9
Річна заробітна плата керівників ІРЦ з нарахуваннями (тис. грн)	401,4
Річна заробітна плата педпрацівників ІРЦ з нарахуваннями (тис. грн)	349,6
Розрахункова наповнюваність спеціальних класів (також приватних НРЦ)	9,0
Розрахункова наповнюваність класів НРЦ	6,0

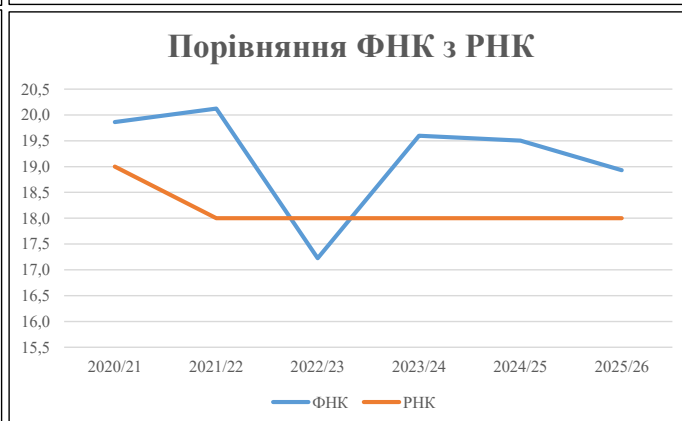
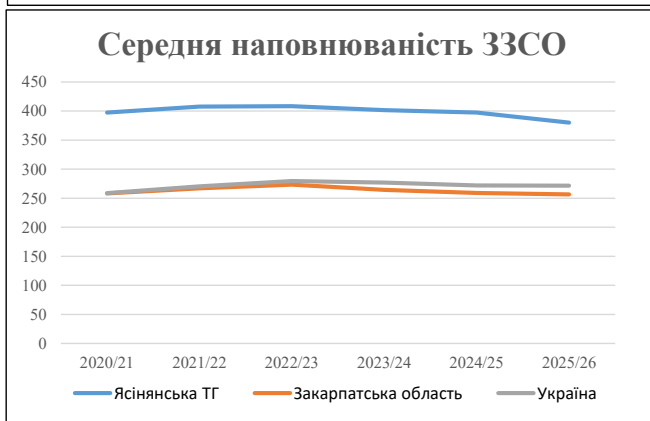
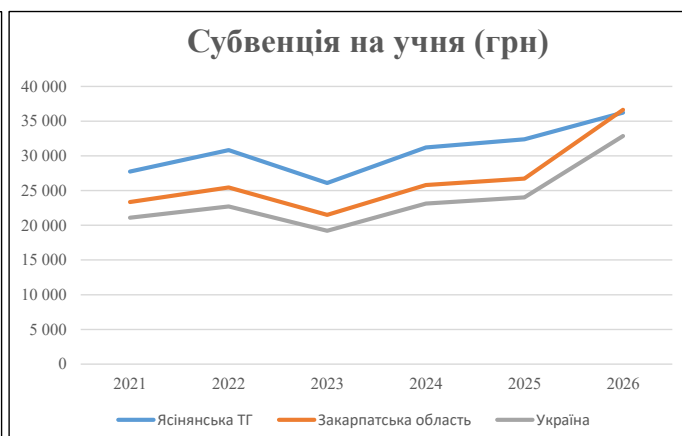
Рівень освіти	Учні	З них учні гірських шкіл			Класи	Розрахункова наповнюваність класу (групи)	Розрахункова к-ть класів (групи)	К-ть годин навчального плану	К-ть годин у тиждень	К-ть необхідних класів	К-ть ставок	Зарплати вчителів, тис. грн	Розподіл на одного учня, для пед. працівників, які не проводять уроки, грн	Зарплата пед. персоналу, що не проводить уроки, тис. грн	Зарплата пед. гірську місцевість, без поділу на групи, тис. грн	Коефіцієнт поділу класів на групи	К-ть ставок вчителів для поділу класів на групи	Зарплати персоналу, що проводить уроки у групах при події класів, тис. грн	Зарплата пед. персоналу разом (без надбавки за гірську місцевість), тис. грн	Відсоток учнів гірських шкіл	Надбавка для гірської місцевості	Зарплата всього пед. персоналу разом, тис. грн		
		гр. 1	гр. 2	гр. 3																			гр. 4	гр. 5
Як розраховано	Факт	Факт	Факт	Постанова	гр. 1 / гр. 4	Постанова	гр. 5 * гр. 6	гр. 7 / 18	гр. 8 * 14527,51	Постанова	гр. 1 * гр. 10 / 1000	гр. 9 + гр. 11	Постанова	гр. 8 * гр. 13	гр. 14 * 14527,51	гр. 12 + гр. 15	гр. 2 / гр. 1	0,25 * гр. 16 * гр. 17	гр. 16 + гр. 18					
Загальні ЗЗСО																								
Початкова (1-4)	988		64	18,0	55	23	1 265	70,3	21 973	6 247	6 172	28 145												
Базова (5-9)	1 530	3 029	73	18,0	85	32,7	2 780	154,4	48 279	6 247	9 558	57 837	0,017	4,79	1 498	108 555	100,0%	27 139				135 693		
Старша (10-11)	511		23	18,0	29	35,5	1 030	57,2	17 882	6 247	3 192	21 074												
Українознавчий компонент																								
Початкова (1-4)	0		0	18,0	0	6	0	0,0	0	6 247	0	0												
Базова (5-9)	0	0	0	18,0	0	8	0	0,0	0	6 247	0	0	0,017	0,00	0	0						0		
Старша (10-11)	0		0	18,0	0	14	0	0,0	0	6 247	0	0												
Індивідуальна освіта																								
Екстернат (1-4)	0								0															
Екстернат (5-9)	2	3							37												52	100,0%	13	65
Екстернат (10-12)	1								16															
Сімейна форма (1-4)	7								92															
Сімейна форма (5-9)	2	9							37												128	100,0%	32	160
Сімейна форма (10-12)	0								0															
TOT (1-4)	0								0															
TOT (5-9)	0	0							0												0			0
TOT (10-12)	0								0															
Спеціальна освіта																								
Початкова (1-4)	0		0	9	0	36																		
Базова (5-9)	0	0	0	9	0	36							0,047	0,00	0	0							0	
Старша (10-11)	0		0	9	0	36																		
Навчально-реабілітаційні центри																								
Початкова (1-4)	0		0	6	0	36				6 247														
Базова (5-9)	0	0	0	6	0	36				6 247			0,047	0,00	0	0							0	
Старша (10-11)	0		0	6	0	36				6 247														
Учні, які проживають в пансіонах (кількість ставок = кількість груп * 2)																								
Загальні пансіони	0	0		20	0																			0
Спеціальні пансіони	0	0		9	0																			0
НРЦ	0	0		6	0																			0
Інклюзивні класи (кількість ставок = кількість класів * 1; обсяг субвенції = кількість ставок * 273,9), в колонках А і Б - кількість всіх і гірських інклюзивних класів після агрегації, у колонці Н - відсоток гірських інклюзивних класів																								
Інклюзія	34	34		34					34,0	9 312				9 312							100,00%	2 328	11 641	
Вечірня освіта																								
Вечірні школи	0	0	0	16		23																		0
Заклади професійної освіти																								
ЗПО	0	0	0	26																				0
Разом	3 041	3 041	160		169		5 074	315,9	97 628		18 922	116 369									29 512	147 559,3		

Історичні дані щодо учнів комунальних ЗЗСО Ясінянської селищної територіальної громади

Фактичні значення за навчальні роки	2020/21	2021/22	2022/23	2023/24	2024/25	2025/26
Кількість учнів ЗЗСО	3 178	3 260	3 267	3 214	3 179	3 041
ФНК	19,9	20,1	17,2	19,6	19,5	18,9
РНК	19,0	18,0	18,0	18,0	18,0	18,0
Кількість ЗЗСО	8	8	8	8	8	8
Середня наповнюваність ЗЗСО	397	408	408	402	397	380

Дані за бюджетні роки	2021	2022	2023	2024	2025	2026
Обсяг субвенції (тис. грн)	88 160,7	100 454,8	85 234,5	100 349,7	102 971,1	110 168,3
Субвенція на учня (грн)	27 741	30 814	26 090	31 223	32 391	36 228

Зміна за роками	2021/22	2022/23	2023/24	2024/25	2025/26
Учні (%)	2,6%	0,2%	-1,6%	-1,1%	-4,3%
Субвенція (%)	13,9%	-15,2%	17,7%	2,6%	7,0%
Субвенція на учня (%)	11,1%	-15,3%	19,7%	3,7%	11,8%
ФНК	0,26	-2,90	2,37	-0,09	-0,57

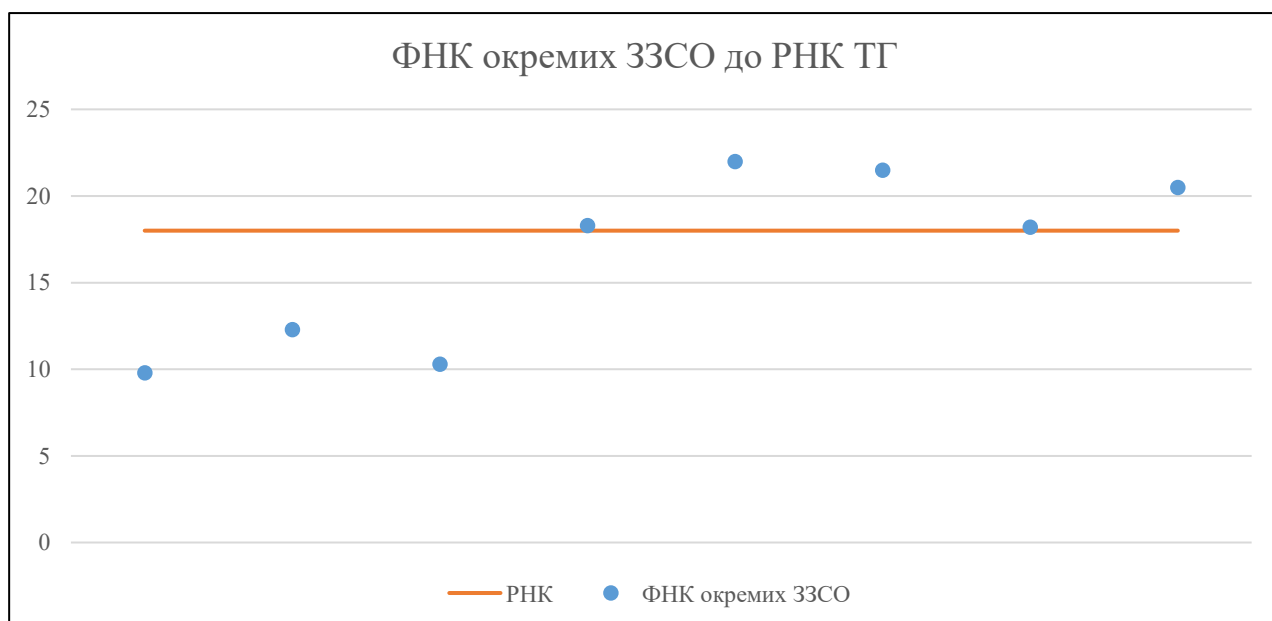


Мережа ЗЗСО Ясінянської селищної територіальної громади

	ЗЗСО		Учні		ФНК
	кількість	відсоток	кількість	відсоток	кількість
Звичайний ЗЗСО	8	100,0%	3 041	100,0%	19,0
Опорний ЗЗСО					
Філія ЗЗСО					
Загалом	8	100,0%	3 041	100,0%	18,9

	ЗЗСО		Учні		ФНК
	кількість	відсоток	кількість	відсоток	кількість
ЗЗСО крім спеціальних та НРЦ					
ЗЗСО з ФНК більш ніж 19 (РНК + 1)	3	37,5%	1 838	60,4%	21,1
ЗЗСО з ФНК від 17 до 19	2	25,0%	1 022	33,6%	18,3
ЗЗСО з ФНК менш ніж 17 (РНК - 1)	3	37,5%	181	6,0%	10,6
ЗЗСО без класів					
Загалом (крім спеціальних та НРЦ)	8	100,0%	3 041	100,0%	18,9

	ЗЗСО		Учні		ФНК
	кількість	відсоток	кількість	відсоток	кількість
Менше 20 учнів					
Від 20 до 50 учнів	2	25,0%	88	2,9%	11,0
Від 50 до 100 учнів	1	12,5%	93	3,1%	10,3
Від 100 до 200 учнів					
Від 200 до 300 учнів					
Від 300 до 400 учнів	1	12,5%	385	12,7%	18,3
Від 400 до 600 учнів	2	25,0%	1 020	33,5%	21,7
Від 600 до 800 учнів	1	12,5%	637	20,9%	18,2
Від 800 до 1000 учнів	1	12,5%	818	26,9%	20,5
Від 1000 до 1500 учнів					
Більше 1500 учнів					
Загалом	8	100,0%	3 041	100,0%	18,9



На графіку ЗЗСО упорядковані за збільшенням наповнюваності

**Перелік закладів загальної середньої освіти Ясінянської селищної територіальної громади
РНК = 18, ФНК = 18,93**

↑	ЗЗСО з ФНК більш ніж 19 (РНК + 1)
↔	ЗЗСО з ФНК від 17 до 19
↓	ЗЗСО з ФНК менш ніж 17 (РНК - 1)
—	ЗЗСО без класів

№ з/п	ID в АІКОМ	Назва ЗЗСО	Факт. ступ.	Статус	ID в АІКОМ опорного ЗЗСО	Кіл-ть учнів	з них за індивід. формою	Кіл-ть класів	ФНК		Включено до розрахунку субвенції
1	19131	Чорнотисянський ЗЗСО І-ІІІ ст.	І-ІІІ			505	2	23	22	↑	Так
2	19102	Ясінянський ЗЗСО І-ІІІ ст. №2	І-ІІІ			515	7	24	21,5	↑	Так
3	19101	Ясінянський ЗЗСО І-ІІІ ст. №1	І-ІІІ			818	12	40	20,5	↑	Так
4	19119	Квасівський ЗЗСО І-ІІІ ст.	І-ІІІ			385		21	18,3	↔	Так
5	19122	Лазещинський ЗЗСО І - ІІІ ступенів	І-ІІІ			637	5	35	18,2	↔	Так
6	19091	Ясінянський ЗЗСО І ст. №4 Рахівського району, Закарпат	І			49		4	12,3	↓	Так
7	19093	Ясінянський ЗЗСО І-ІІ ст. № 3	І-ІІ			93	10	9	10,3	↓	Так
8	19109	Ясінянський ЗЗСО І ст. №5	І			39	2	4	9,8	↓	Так