



ІНФОРМАЦІЙНА ДОВІДКА ЩОДО РОЗРАХУНКУ ОБСЯГУ ОСВІТНЬОЇ СУБВЕНЦІЇ НА 2026 РІК

ГОРІНЧІВСЬКА ТГ

Базова інформація про засновника:

Засновник	Горінчівська сільська територіальна громада		
Код бюджету	0753300000		
Область	Закарпатська	Фактична наповнюваність класів	14,91
Тип	Сільська ТГ	Розрахункова наповнюваність класів	16,0

Для цілей розрахунку освітньої субвенції громада не вважається прифронтовою.

З цієї причини тимчасова РНК (ТРНК) на 2026 рік визначається як РНК з буфером.

Це означає, що фактична наповнюваність класів (ФНК) порівнюється із замороженою РНК 2025 бюджетного року (ЗРНК).

Якщо значення ЗРНК близьке до ФНК (різниця не більше 1), ТРНК дорівнює ЗРНК.

Якщо ФНК набагато менше ЗРНК, ТРНК стає ЗРНК-1 (нижній буфер), у протилежному випадку стає ЗРНК+1 (верхній буфер).

Таким чином, ТРНК завжди знаходиться поруч з ЗРНК, за винятком того, що ТРНК не може бути менше 10 або більше 27,5.

Для Горінчівської громади ЗРНК дорівнювала 16; ФНК після округлення до половини цілого дорівнює 15.

Допустимі значення ТРНК знаходяться в інтервалі (ЗРНК-1;ЗРНК+1) = (15;17).

Оскільки ФНК в межах допустимого інтервалу, ТРНК отримує значення ЗРНК = 16.

Підсумки розподілу субвенції на 2026 рік:

	К-ть учнів (факт)	К-ть класів (факт)	Сума (тис. грн)	На учня (грн)	На клас (грн)
Учні комунальних ЗЗСО,	1 595	107	69 824,4	43 777	652 565
з них у гірських населених пунктах	412		4 235,52		
у тому числі поділ класів на групи			891,1		
Українознавчий компонент					
Індивідуальні учні - екстернат	18		282,4	15 690	
Індивідуальні учні - сімейна форма	7		120,3	17 184	
Індивідуальні учні - ТОТ					
Учні спеціальних ЗЗСО (класів)					
з них у гірських населених пунктах					
у тому числі поділ класів на групи					
Учні НРЦ,					
з них у гірських населених пунктах					
Учні класів з вечірньою формою					
Вихованці пансіонів					
Вихованці спеціальних пансіонів					
Вихованці НРЦ					
Асистенти в інклюзивних класах		15	4 519,3		301 286
Учні ЗПО					
Горінчівська ТГ	1 620	107	74 746,4		

Освітня субвенція, розрахована на весь бюджетний 2026 рік (не є остаточною, оскільки заплановано перерахунок її обсягів на вересень-грудень 2026 року), тис. грн:	74 746,4
Освітня субвенція, виділена на 8 місяців бюджетного 2026 року (68,6%), тис. грн:	51 276,0

Детальний розрахунок обсягу освітньої субвенції для Горинчівської сільської територіальної громади

Коефіцієнти, що застосовуються для даної АТО:

Розрахункова наповнюваність класів	16,0
Коефіцієнт Кіпп для денних ЗЗСО	0,530
Розподіл на одного учня для педагогічних працівників, які не проводять уроки (денні ЗЗСО), грн	7 700
Коефіцієнт Кіпп для вечірніх шкіл	0,530
Розподіл на одного учня, для педагогічних працівників, які не проводять уроки (вечірні школи), грн	7 700
Коефіцієнт поділу класів на групи при вивченні окремих предметів для учнів групи I	1,017
Коефіцієнт поділу класів на групи при вивченні окремих предметів для учнів групи II	1,047
Коефіцієнт скорочення	1,00

Коефіцієнти, що застосовуються для всіх АТО:

Норматив бюджетної забезпеченості (грн)	14 527,5
Річна заробітна плата вчителів з нарахуваннями (тис. грн)	312,7
Річна заробітна плата асистентів вчителів з нарахуваннями (тис. грн)	273,9
Річна заробітна плата керівників ІРЦ з нарахуваннями (тис. грн)	401,4
Річна заробітна плата педпрацівників ІРЦ з нарахуваннями (тис. грн)	349,6
Розрахункова наповнюваність спеціальних класів (також приватних НРЦ)	9,0
Розрахункова наповнюваність класів НРЦ	6,0

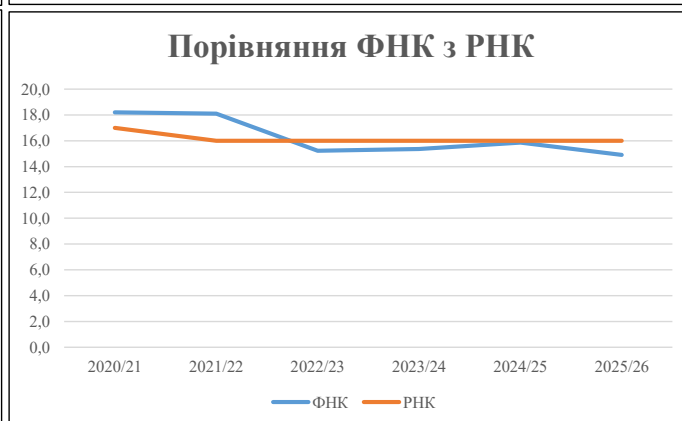
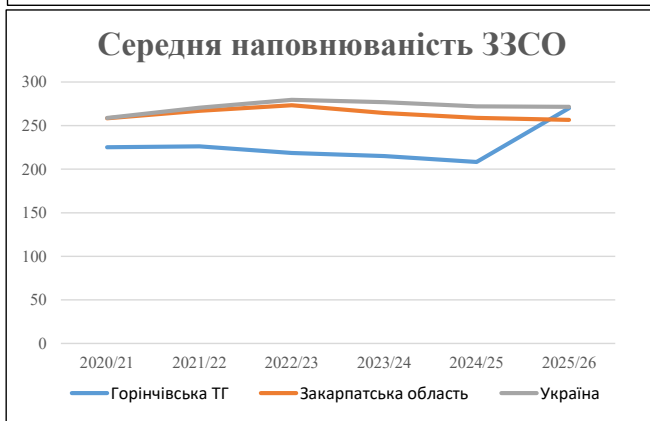
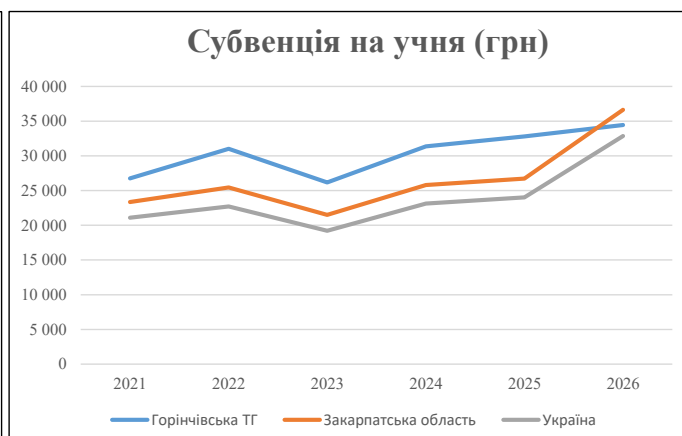
Рівень освіти	Учні	З них учні гірських шкіл			Класи	Розрахункова наповнюваність класу (групи)		Кількість годин навчального плану	Кількість годин у тиждень	Кількість ставок	Зарплати вчителів, тис. грн	Розподіл на одного учня, для пед. працівників, які не проводять уроки, грн	Зарплата пед. персоналу, що не проводить уроки, тис. грн	Зарплата пед. гірську місцевість, без поділу на групи, тис. грн	Коефіцієнт поділу класів на групи	Кількість ставок вчителів для поділу класів на групи	Зарплати персоналу, що проводить уроки у групах при поділі класів, тис. грн	Зарплата пед. персоналу разом (без надбавки за гірську місцевість), тис. грн	Відсоток учнів гірських шкіл	Надбавка для гірської місцевості	Зарплата всього пед. персоналу разом, тис. грн
		гр. 1	гр. 2	гр. 3		гр. 4	гр. 5														
Як розраховано	Факт	Факт	Факт	Постанова	гр. 1 / гр. 4	Постанова	гр. 5 * гр. 6	гр. 7 / 18	гр. 8 * 14527,51	Постанова	гр. 1 * гр. 10 / 1000	гр. 9 + гр. 11	Постанова	гр. 8 * гр. 13	гр. 14 * 14527,51	гр. 12 + гр. 15	гр. 2 / гр. 1	0,25 * гр. 16 * гр. 17	гр. 16 + гр. 18		
Загальні ЗЗСО																					
Початкова (1-4)	540		412	51	16,0	34	23	782	43,4	13 583	7 700	4 158	17 741		0,017	2,85	891	65 589	25,8%	4 236	69 824
Базова (5-9)	810			43	16,0	51	32,7	1 668	92,7	28 968	7 700	6 237	35 204								
Старша (10-11)	245			13	16,0	16	35,5	568	31,6	9 866	7 700	1 886	11 752								
Українознавчий компонент																					
Початкова (1-4)	0			0	16,0	0	6	0	0,0	0	7 700	0	0								
Базова (5-9)	0	0		0	16,0	0	8	0	0,0	0	7 700	0	0	0,017	0,00	0	0				0
Старша (10-11)	0			0	16,0	0	14	0	0,0	0	7 700	0	0								
Індивідуальна освіта																					
Екстернат (1-4)	0									0											282
Екстернат (5-9)	0	0								0											
Екстернат (10-12)	18									282											
Сімейна форма (1-4)	1									13											
Сімейна форма (5-9)	5	0								92											120
Сімейна форма (10-12)	1									16											
TOT (1-4)	0									0											
TOT (5-9)	0	0								0											0
TOT (10-12)	0									0											
Спеціальна освіта																					
Початкова (1-4)	0			0	9	0	36														
Базова (5-9)	0	0		0	9	0	36							0,047	0,00	0	0				0
Старша (10-11)	0			0	9	0	36														
Навчально-реабілітаційні центри																					
Початкова (1-4)	0			0	6	0	36				7 700										
Базова (5-9)	0	0		0	6	0	36				7 700			0,047	0,00	0	0				0
Старша (10-11)	0			0	6	0	36				7 700										
Учні, які проживають в пансіонах (кількість ставок = кількість груп * 2)																					
Загальні пансіони	0	0		0	20	0															0
Спеціальні пансіони	0	0		0	9	0															0
НРЦ	0	0		0	6	0															0
Інклюзивні класи (кількість ставок = кількість класів * 1; обсяг субвенції = кількість ставок * 273,9), в колонках А і Б - кількість всіх і гірських інклюзивних класів після агрегації, у колонці Н - відсоток гірських інклюзивних класів																					
Інклюзія	15	6			15				15,0	4 108			4 108						40,00%	411	4 519
Вечірня освіта																					
Вечірні школи	0	0		0	16		23														0
Заклади професійної освіти																					
ЗПО	0	0		0	26																0
Разом	1 620	412	107		101		3 018	182,7	56 928		12 281	68 806							4 646	74 746,4	

Історичні дані щодо учнів комунальних ЗЗСО Горінчівської сільської територіальної громади

Фактичні значення за навчальні роки	2020/21	2021/22	2022/23	2023/24	2024/25	2025/26
Кількість учнів ЗЗСО	1 802	1 810	1 748	1 721	1 666	1 620
ФНК	18,2	18,1	15,2	15,4	15,9	14,9
РНК	17,0	16,0	16,0	16,0	16,0	16,0
Кількість ЗЗСО	8	8	8	8	8	6
Середня наповнюваність ЗЗСО	225	226	219	215	208	270

Дані за бюджетні роки	2021	2022	2023	2024	2025	2026
Обсяг субвенції (тис. грн)	48 219,6	56 143,1	45 748,9	54 008,1	54 657,7	55 801,9
Субвенція на учня (грн)	26 759	31 018	26 172	31 382	32 808	34 446

Зміна за роками	2021/22	2022/23	2023/24	2024/25	2025/26
Учні (%)	0,4%	-3,4%	-1,5%	-3,2%	-2,8%
Субвенція (%)	16,4%	-18,5%	18,1%	1,2%	2,1%
Субвенція на учня (%)	15,9%	-15,6%	19,9%	4,5%	5,0%
ФНК	-0,10	-2,87	0,14	0,50	-0,96

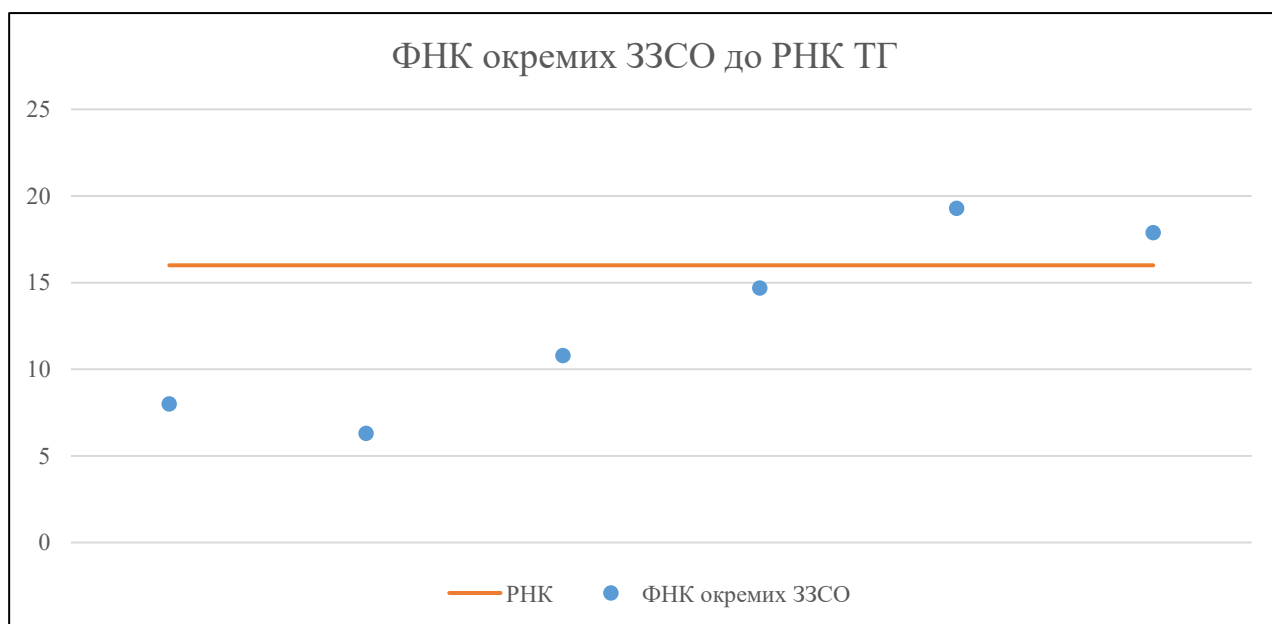


Мережа ЗЗСО Горінчівської сільської територіальної громади

	ЗЗСО		Учні		ФНК
	кількість	відсоток	кількість	відсоток	кількість
Звичайний ЗЗСО	6	100,0%	1 620	100,0%	15,1
Опорний ЗЗСО					
Філія ЗЗСО					
Загалом	6	100,0%	1 620	100,0%	14,9

	ЗЗСО		Учні		ФНК
	кількість	відсоток	кількість	відсоток	кількість
ЗЗСО крім спеціальних та НРЦ					
ЗЗСО з ФНК більш ніж 17 (РНК + 1)	2	33,3%	979	60,4%	18,5
ЗЗСО з ФНК від 15 до 17					
ЗЗСО з ФНК менш ніж 15 (РНК - 1)	4	66,7%	641	39,6%	11,9
ЗЗСО без класів					
Загалом (крім спеціальних та НРЦ)	6	100,0%	1 620	100,0%	14,9

	ЗЗСО		Учні		ФНК
	кількість	відсоток	кількість	відсоток	кількість
Менше 20 учнів					
Від 20 до 50 учнів	1	16,7%	32	2,0%	8,0
Від 50 до 100 учнів	1	16,7%	57	3,5%	6,3
Від 100 до 200 учнів	1	16,7%	140	8,6%	10,8
Від 200 до 300 учнів					
Від 300 до 400 учнів					
Від 400 до 600 учнів	3	50,0%	1 391	85,9%	17,2
Від 600 до 800 учнів					
Від 800 до 1000 учнів					
Від 1000 до 1500 учнів					
Більше 1500 учнів					
Загалом	6	100,0%	1 620	100,0%	14,9



На графіку ЗЗСО упорядковані за збільшенням наповнюваності

**Перелік закладів загальної середньої освіти Горінчівської сільської територіальної громади
РНК = 16, ФНК = 14,91**

↑	ЗЗСО з ФНК більш ніж 17 (РНК + 1)
↔	ЗЗСО з ФНК від 15 до 17
↓	ЗЗСО з ФНК менш ніж 15 (РНК - 1)
—	ЗЗСО без класів

№ з/п	ID в АІКОМ	Назва ЗЗСО	Факт. ступ.	Статус	ID в АІКОМ опорного ЗЗСО	Кіл-ть учнів	з них за індивід. формою	Кіл-ть класів	ФНК		Включено до розрахунку субвенції
1	19319	Монастирецький ліцей Горінчівської сільської ради	I-III			424	4	22	19,3	↑	Так
2	19306	Горінчівський ліцей	I-III			555	30	31	17,9	↑	Так
3	19303	Березівський ліцей	I-III			412	2	28	14,7	↓	Так
4	19321	Нижньобистрівський ліцей ім. Василя Вовчка	I-III	Опорна		140	5	13	10,8	↓	Так
5	19289	Поточанська початкова школа	I			32		4	8	↓	Так
6	19302	Н.Бистрівська гімназія	I-II			57	12	9	6,3	↓	Так