



## ІНФОРМАЦІЙНА ДОВІДКА ЩОДО РОЗРАХУНКУ ОБСЯГУ ОСВІТНЬОЇ СУБВЕНЦІЇ НА 2026 РІК

### ДУБРИНИЦЬКО-МАЛОБЕРЕЗНЯНСЬКА ТГ

#### Базова інформація про засновника:

Засновник	Дубриницько-Малоберезнянська сільська територіальна громада		
Код бюджету	0753600000		
Область	Закарпатська	Фактична наповнюваність класів	10,37
Тип	Сільська ТГ	Розрахункова наповнюваність класів	12,0

Для цілей розрахунку освітньої субвенції громада не вважається прифронтовою.

З цієї причини тимчасова РНК (ТРНК) на 2026 рік визначається як РНК з буфером.

Це означає, що фактична наповнюваність класів (ФНК) порівнюється із замороженою РНК 2025 бюджетного року (ЗРНК).

Якщо значення ЗРНК близьке до ФНК (різниця не більше 1), ТРНК дорівнює ЗРНК.

Якщо ФНК набагато менше ЗРНК, ТРНК стає ЗРНК-1 (нижній буфер), у протилежному випадку стає ЗРНК+1 (верхній буфер).

Таким чином, ТРНК завжди знаходиться поруч з ЗРНК, за винятком того, що ТРНК не може бути менше 10 або більше 27,5.

Для Дубриницько-Малоберезнянської громади ЗРНК дорівнювала 13; ФНК після округлення до половини цілого дорівнює 10,5.

Допустимі значення ТРНК знаходяться в інтервалі (ЗРНК-1;ЗРНК+1) = (12;14).

Оскільки ФНК менше 12, ТРНК отримує значення нижнього буфера ЗРНК-1 = 12.

#### Підсумки розподілу субвенції на 2026 рік:

	К-ть учнів (факт)	К-ть класів (факт)	Сума (тис. грн)	На учня (грн)	На клас (грн)
Учні комунальних ЗЗСО,	612	59	34 483,3	56 345	584 463
з них у гірських населених пунктах	189		2 471,50		
у тому числі поділ класів на групи			456,3		
Українознавчий компонент					
Індивідуальні учні - екстернат	12		204,0	16 997	
Індивідуальні учні - сімейна форма	47		782,4	16 647	
Індивідуальні учні - ТОТ					
Учні спеціальних ЗЗСО (класів)					
з них у гірських населених пунктах					
у тому числі поділ класів на групи					
Учні НРЦ,					
з них у гірських населених пунктах					
Учні класів з вечірньою формою					
Вихованці пансіонів					
Вихованці спеціальних пансіонів					
Вихованці НРЦ					
Асистенти в інклюзивних класах		8	2 328,1		291 015
Учні ЗПО					
<b>Дубриницько-Малоберезнянська ТГ</b>	<b>671</b>	<b>59</b>	<b>37 797,9</b>		

Освітня субвенція, розрахована на весь бюджетний 2026 рік (не є остаточною, оскільки заплановано перерахунок її обсягів на вересень-грудень 2026 року), тис. грн:	<b>37 797,9</b>
Освітня субвенція, виділена на 8 місяців бюджетного 2026 року (68,6%), тис. грн:	<b>25 929,3</b>

**Детальний розрахунок обсягу освітньої субвенції для Дубриницько-Малоберезнянської сільської територіальної громади**

**Коефіцієнти, що застосовуються для даної АТО:**

Розрахункова наповнюваність класів	12,0
Коефіцієнт Кіпп для денних ЗЗСО	0,530
Розподіл на одного учня для педагогічних працівників, які не проводять уроки (денні ЗЗСО), грн	7 700
Коефіцієнт Кіпп для вечірніх шкіл	0,530
Розподіл на одного учня, для педагогічних працівників, які не проводять уроки (вечірні школи), грн	7 700
Коефіцієнт поділу класів на групи при вивченні окремих предметів для учнів групи I	1,017
Коефіцієнт поділу класів на групи при вивченні окремих предметів для учнів групи II	1,047
Коефіцієнт скорочення	1,00

**Коефіцієнти, що застосовуються для всіх АТО:**

Норматив бюджетної забезпеченості (грн)	14 527,5
Річна заробітна плата вчителів з нарахуваннями (тис. грн)	312,7
Річна заробітна плата асистентів вчителів з нарахуваннями (тис. грн)	273,9
Річна заробітна плата керівників ІРЦ з нарахуваннями (тис. грн)	401,4
Річна заробітна плата педпрацівників ІРЦ з нарахуваннями (тис. грн)	349,6
Розрахункова наповнюваність спеціальних класів (також приватних НРЦ)	9,0
Розрахункова наповнюваність класів НРЦ	6,0

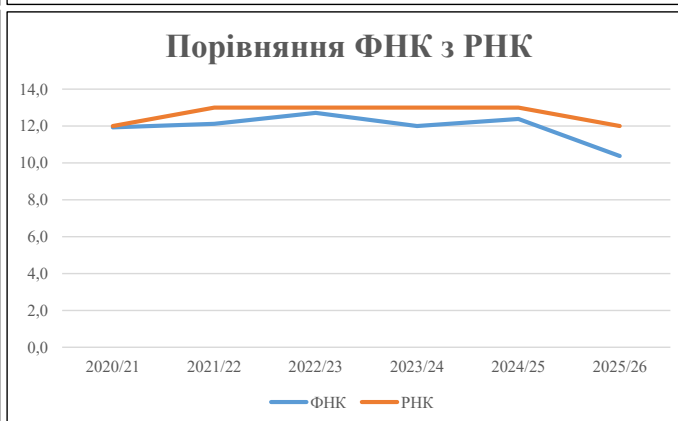
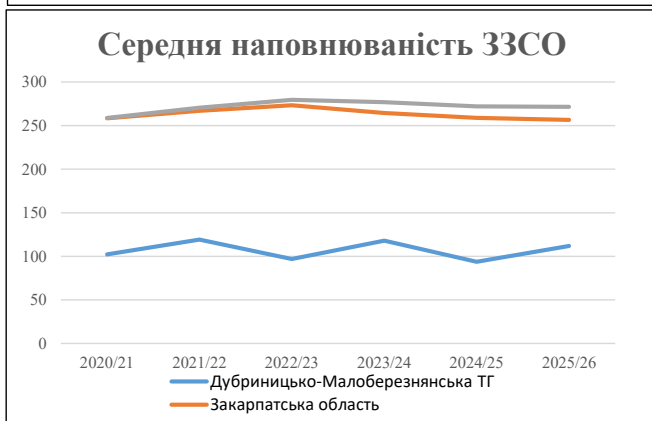
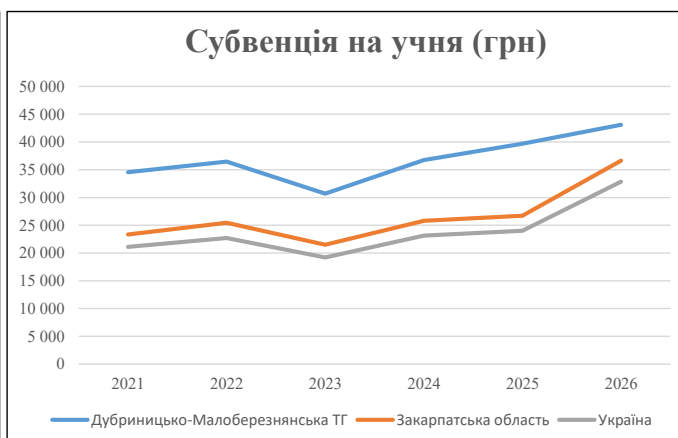
Рівень освіти	Учні	З них учні гірських шкіл			Класи	Розрахункова наповнюваність класу (групи)	Розрахункова кількість класів (групи)	Кількість годин навчального плану	Кількість необхідних годин у тиждень	Кількість ставок	Зарплати вчителів, тис. грн	Розподіл на одного учня, для пед. працівників, які не проводять уроки, грн	Зарплата пед. персоналу, що не проводить уроки, тис. грн	Зарплата пед. гірську місцевість, без поділу на групи, тис. грн	Коефіцієнт поділу класів на групи	Кількість ставок вчителів для поділу класів на групи	Зарплати персоналу, що проводить уроки у групах при події класів, тис. грн	Зарплата пед. персоналу разом (без надбавки за гірську місцевість), тис. грн	Відсоток учнів гірських шкіл	Надбавка для гірської місцевості	Зарплата всього пед. персоналу разом, тис. грн
		гр. 1	гр. 2	гр. 3																	
Як розраховано	Факт	Факт	Факт	Постанова	гр. 1 / гр. 4	Постанова	гр. 5 * гр. 6	гр. 7 / 18	гр. 8 * 14527,51	Постанова	гр. 1 * гр. 10 / 1000	гр. 9 + гр. 11	Постанова	гр. 8 * гр. 13	гр. 14 * 14527,51	гр. 12 + гр. 15	гр. 2 / гр. 1	0,25 * гр. 16 * гр. 17	гр. 16 + гр. 18		
<b>Загальні ЗЗСО</b>																					
Початкова (1-4)	207		22	12,0	18	23	414	23,0	7 191	7 700	1 594	8 785									
Базова (5-9)	324	189	31	12,0	27	32,7	883	49,1	15 336	7 700	2 495	17 831	0,017	1,46		456	32 012	30,9%	2 472		34 483
Старша (10-11)	81		6	12,0	7	35,5	249	13,8	4 316	7 700	624	4 940									
<b>Українознавчий компонент</b>																					
Початкова (1-4)	0		0	12,0	0	6	0	0,0	0	7 700	0	0									
Базова (5-9)	0	0	0	12,0	0	8	0	0,0	0	7 700	0	0	0,017	0,00		0	0				0
Старша (10-11)	0		0	12,0	0	14	0	0,0	0	7 700	0	0									
<b>Індивідуальна освіта</b>																					
Екстернат (1-4)	1								13												
Екстернат (5-9)	7	0							128									204			204
Екстернат (10-12)	4								63												
Сімейна форма (1-4)	18								235												
Сімейна форма (5-9)	23	8							421									750	17,0%	32	782
Сімейна форма (10-12)	6								94												
TOT (1-4)	0								0												
TOT (5-9)	0	0							0									0			0
TOT (10-12)	0								0												
<b>Спеціальна освіта</b>																					
Початкова (1-4)	0		0	9	0	36															
Базова (5-9)	0	0	0	9	0	36							0,047	0,00		0	0				0
Старша (10-11)	0		0	9	0	36															
<b>Навчально-реабілітаційні центри</b>																					
Початкова (1-4)	0		0	6	0	36				7 700											
Базова (5-9)	0	0	0	6	0	36				7 700			0,047	0,00		0	0				0
Старша (10-11)	0		0	6	0	36				7 700											
<b>Учні, які проживають в пансіонах (кількість ставок = кількість груп * 2)</b>																					
Загальні пансіони	0	0		20	0																0
Спеціальні пансіони	0	0		9	0																0
НРЦ	0	0		6	0																0
<b>Інклюзивні класи (кількість ставок = кількість класів * 1; обсяг субвенції = кількість ставок * 273,9), в колонках А і Б - кількість всіх і гірських інклюзивних класів після агрегації, у колонці Н - відсоток гірських інклюзивних класів</b>																					
Інклюзія	8	2		8				8,0	2 191				2 191					25,00%	137		2 328
<b>Вечірня освіта</b>																					
Вечірні школи	0	0	0	16		23															0
<b>Заклади професійної освіти</b>																					
ЗПО	0	0	0	26																	0
<b>Разом</b>	<b>671</b>	<b>197</b>	<b>59</b>		<b>52</b>		<b>1 545</b>	<b>93,9</b>	<b>29 989</b>		<b>4 712</b>	<b>33 747</b>							<b>2 640</b>		<b>37 797,9</b>

## Історичні дані щодо учнів комунальних ЗЗСО Дубриницько-Малоберезнянської сільської територіальної громади

Фактичні значення за навчальні роки	2020/21	2021/22	2022/23	2023/24	2024/25	2025/26
Кількість учнів ЗЗСО	716	715	679	708	656	671
ФНК	11,9	12,1	12,7	12,0	12,4	10,4
РНК	12,0	13,0	13,0	13,0	13,0	12,0
Кількість ЗЗСО	7	6	7	6	7	6
Середня наповнюваність ЗЗСО	102	119	97	118	94	112

Дані за бюджетні роки	2021	2022	2023	2024	2025	2026
Обсяг субвенції (тис. грн)	24 749,9	26 076,7	20 844,5	26 001,8	26 025,3	28 915,8
Субвенція на учня (грн)	34 567	36 471	30 699	36 726	39 673	43 094

Зміна за роками	2021/22	2022/23	2023/24	2024/25	2025/26
Учні (%)	-0,1%	-5,0%	4,3%	-7,3%	2,3%
Субвенція (%)	5,4%	-20,1%	24,7%	0,1%	11,1%
Субвенція на учня (%)	5,5%	-15,8%	19,6%	8,0%	8,6%
ФНК	0,19	0,59	-0,71	0,38	-2,00

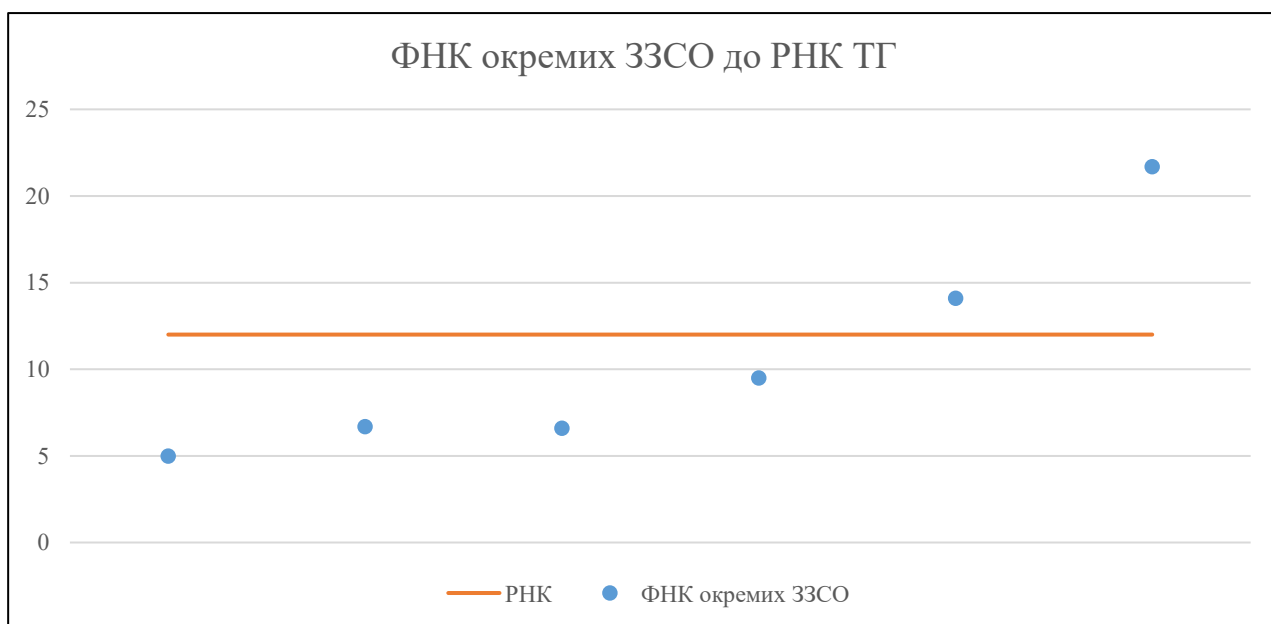


## Мережа ЗЗСО Дубриницько-Малоберезнянської сільської територіальної громади

	ЗЗСО		Учні		ФНК
	кількість	відсоток	кількість	відсоток	кількість
Звичайний ЗЗСО	6	100,0%	671	100,0%	11,4
Опорний ЗЗСО					
Філія ЗЗСО					
Загалом	6	100,0%	671	100,0%	10,4

	ЗЗСО		Учні		ФНК
	кількість	відсоток	кількість	відсоток	кількість
<b>ЗЗСО крім спеціальних та НРЦ</b>					
ЗЗСО з ФНК більш ніж 13 (РНК + 1)	2	33,3%	415	61,8%	18,0
ЗЗСО з ФНК від 11 до 13					
ЗЗСО з ФНК менш ніж 11 (РНК - 1)	4	66,7%	256	38,2%	7,1
ЗЗСО без класів					
Загалом (крім спеціальних та НРЦ)	6	100,0%	671	100,0%	10,4

	ЗЗСО		Учні		ФНК
	кількість	відсоток	кількість	відсоток	кількість
Менше 20 учнів					
Від 20 до 50 учнів	2	33,3%	92	13,7%	5,8
Від 50 до 100 учнів	1	16,7%	59	8,8%	6,6
Від 100 до 200 учнів	2	33,3%	260	38,7%	11,8
Від 200 до 300 учнів	1	16,7%	260	38,7%	21,7
Від 300 до 400 учнів					
Від 400 до 600 учнів					
Від 600 до 800 учнів					
Від 800 до 1000 учнів					
Від 1000 до 1500 учнів					
Більше 1500 учнів					
Загалом	6	100,0%	671	100,0%	10,4



На графіку ЗЗСО упорядковані за збільшенням наповнюваності

**Перелік закладів загальної середньої освіти Дубриницько-Малоберезнянської сільської територіальної  
РНК = 12, ФНК = 10,37**

↑	ЗЗСО з ФНК більш ніж 13 (РНК + 1)
↔	ЗЗСО з ФНК від 11 до 13
↓	ЗЗСО з ФНК менш ніж 11 (РНК - 1)
—	ЗЗСО без класів

№ з/п	ID в АІКОМ	Назва ЗЗСО	Факт. ступ.	Статус	ID в АІКОМ опорного ЗЗСО	Кіл-ть учнів	з них за індивід. формою	Кіл-ть класів	ФНК		Включено до розрахунку субвенції
1	5330	Дубриницький ліцей	I-III	Опорна		260	38	12	21,7	↑	Так
2	18816	Малоберезнянський ліцей	I-III			155	11	11	14,1	↑	Так
3	18818	Чорногівський ліцей	I-III			105		11	9,5	↓	Так
4	5320	Новоселицька гімназія з дошкільним підрозділом	I-II			47	8	7	6,7	↓	Так
5	18806	Мирчанська гімназія	I-II			59	5	9	6,6	↓	Так
6	18808	Смереківська гімназія	I-II			45	5	9	5	↓	Так