



ІНФОРМАЦІЙНА ДОВІДКА ЩОДО РОЗРАХУНКУ ОБСЯГУ ОСВІТНЬОЇ СУБВЕНЦІЇ НА 2026 РІК

ДУБІВСЬКА ТГ

Базова інформація про засновника:

Засновник	Дубівська селищна територіальна громада		
Код бюджету	0753500000		
Область	Закарпатська	Фактична наповнюваність класів	21,44
Тип	Селищна ТГ	Розрахункова наповнюваність класів	21,0

Для цілей розрахунку освітньої субвенції громада не вважається прифронтовою.

З цієї причини тимчасова РНК (ТРНК) на 2026 рік визначається як РНК з буфером.

Це означає, що фактична наповнюваність класів (ФНК) порівнюється із замороженою РНК 2025 бюджетного року (ЗРНК).

Якщо значення ЗРНК близьке до ФНК (різниця не більше 1), ТРНК дорівнює ЗРНК.

Якщо ФНК набагато менше ЗРНК, ТРНК стає ЗРНК-1 (нижній буфер), у протилежному випадку стає ЗРНК+1 (верхній буфер).

Таким чином, ТРНК завжди знаходиться поруч з ЗРНК, за винятком того, що ТРНК не може бути менше 10 або більше 27,5.

Для Дубівської громади ЗРНК дорівнювала 21; ФНК після округлення до половини цілого дорівнює 21,5.

Допустимі значення ТРНК знаходяться в інтервалі (ЗРНК-1;ЗРНК+1) = (20;22).

Оскільки ФНК в межах допустимого інтервалу, ТРНК отримує значення ЗРНК = 21.

Підсумки розподілу субвенції на 2026 рік:

	К-ть учнів (факт)	К-ть класів (факт)	Сума (тис. грн)	На учня (грн)	На клас (грн)
Учні комунальних ЗЗСО,	2 809	131	112 002,1	39 873	854 978
з них у гірських населених пунктах	2 228		18 533,92		
у тому числі поділ класів на групи			5 296,8		
Українознавчий компонент					
Індивідуальні учні - екстернат					
Індивідуальні учні - сімейна форма					
Індивідуальні учні - ТОТ					
Учні спеціальних ЗЗСО (класів)					
з них у гірських населених пунктах					
у тому числі поділ класів на групи					
Учні НРЦ,					
з них у гірських населених пунктах					
Учні класів з вечірньою формою					
Вихованці пансіонів					
Вихованці спеціальних пансіонів					
Вихованці НРЦ					
Асистенти в інклюзивних класах		30	9 723,3		324 111
Учні ЗПО					
Дубівська ТГ	2 809	131	121 725,5		

Освітня субвенція, розрахована на весь бюджетний 2026 рік (не є остаточною, оскільки заплановано перерахунок її обсягів на вересень-грудень 2026 року), тис. грн:	121 725,5
Освітня субвенція, виділена на 8 місяців бюджетного 2026 року (68,6%), тис. грн:	83 503,7

Детальний розрахунок обсягу освітньої субвенції для Дубівської селищної територіальної громади

Коефіцієнти, що застосовуються для даної АТО:

Розрахункова наповнюваність класів	21,0
Коефіцієнт Кіпп для денних ЗЗСО	0,430
Розподіл на одного учня для педагогічних працівників, які не проводять уроки (денні ЗЗСО), грн	6 247
Коефіцієнт Кіпп для вечірніх шкіл	0,430
Розподіл на одного учня, для педагогічних працівників, які не проводять уроки (вечірні школи), грн	6 247
Коефіцієнт поділу класів на групи при вивченні окремих предметів для учнів групи I	1,075
Коефіцієнт поділу класів на групи при вивченні окремих предметів для учнів групи II	1,047
Коефіцієнт скорочення	1,00

Коефіцієнти, що застосовуються для всіх АТО:

Норматив бюджетної забезпеченості (грн)	14 527,5
Річна заробітна плата вчителів з нарахуваннями (тис. грн)	312,7
Річна заробітна плата асистентів вчителів з нарахуваннями (тис. грн)	273,9
Річна заробітна плата керівників ІРЦ з нарахуваннями (тис. грн)	401,4
Річна заробітна плата педпрацівників ІРЦ з нарахуваннями (тис. грн)	349,6
Розрахункова наповнюваність спеціальних класів (також приватних НРЦ)	9,0
Розрахункова наповнюваність класів НРЦ	6,0

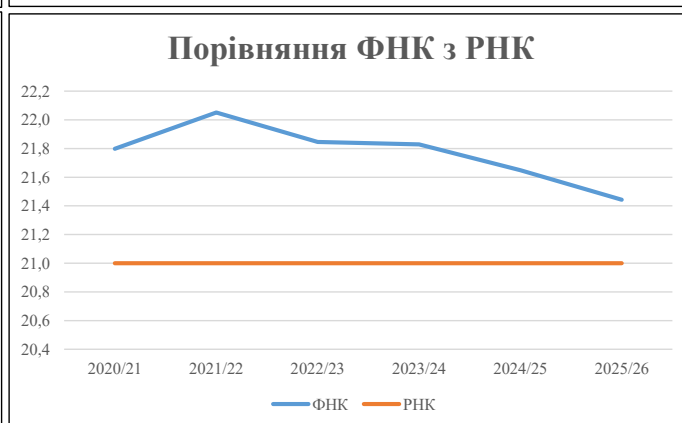
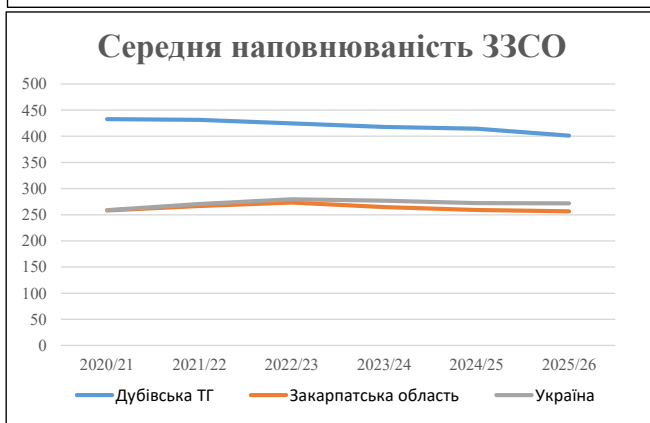
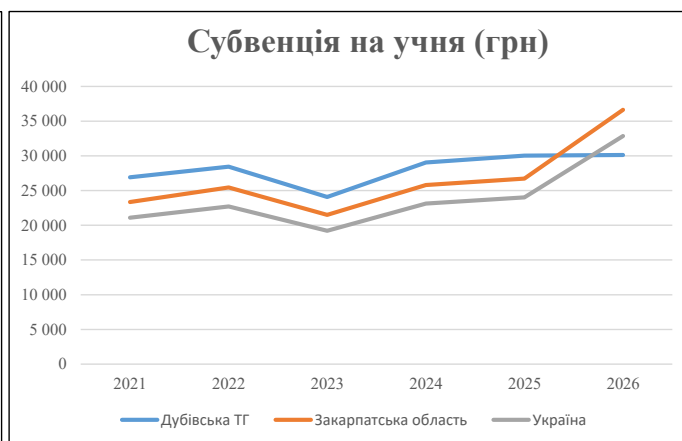
Рівень освіти	Учні	З них учні гірських шкіл			Класи	Розрахункова наповнюваність класу (групи)		Кількість годин навчального плану	Кількість необхідних годин у тиждень	Кількість ставок	Зарплати вчителів, тис. грн	Розподіл на одного учня, для пед. працівників, які не проводять уроки, грн	Зарплата пед. персоналу, що не проводить уроки, тис. грн	Зарплата пед. гірську місцевість, без поділу на групи, тис. грн	Коефіцієнт поділу класів на групи	Кількість ставок вчителів для поділу класів на групи	Зарплати персоналу, що проводить уроки у групах при поділі класів, тис. грн	Зарплата пед. персоналу разом (без надбавки за гірську місцевість), тис. грн	Відсоток учнів гірських шкіл	Надбавка для гірської місцевості	Зарплата всього пед. персоналу разом, тис. грн
		гр. 1	гр. 2	гр. 3		гр. 4	гр. 5														
Як розраховано	Факт	Факт	Факт	Постанова	гр. 1 / гр. 4	Постанова	гр. 5 * гр. 6	гр. 7 / 18	гр. 8 *	14527,51	Постанова	гр. 1 * гр. 10 / 1000	гр. 9 + гр. 11	Постанова	гр. 8 * гр. 13	гр. 14 *	14527,51	гр. 12 + гр. 15	гр. 2 / гр. 1	0,25 * гр. 16 * гр. 17	гр. 16 + гр. 18
Загальні ЗЗСО																					
Початкова (1-4)	882		50	21,0	42	23	966	53,7	16 779	6 247	5 510	22 289		0,075	16,94	5 297	93 468	79,3%	18 534		112 002
Базова (5-9)	1 494	2 228	64	21,0	72	32,7	2 354	130,8	40 896	6 247	9 333	50 228									
Старша (10-11)	433		17	21,0	21	35,5	746	41,4	12 949	6 247	2 705	15 654									
Українознавчий компонент																					
Початкова (1-4)	0		0	21,0	0	6	0	0,0	0	6 247	0	0		0,075	0,00	0	0				0
Базова (5-9)	0	0	0	21,0	0	8	0	0,0	0	6 247	0	0									
Старша (10-11)	0		0	21,0	0	14	0	0,0	0	6 247	0	0									
Індивідуальна освіта																					
Екстернат (1-4)	0								0												
Екстернат (5-9)	0	0							0												0
Екстернат (10-12)	0								0												
Сімейна форма (1-4)	0								0												
Сімейна форма (5-9)	0	0							0												0
Сімейна форма (10-12)	0								0												
TOT (1-4)	0								0												
TOT (5-9)	0	0							0												0
TOT (10-12)	0								0												
Спеціальна освіта																					
Початкова (1-4)	0		0	9	0	36								0,047	0,00	0	0				0
Базова (5-9)	0	0	0	9	0	36															
Старша (10-11)	0		0	9	0	36															
Навчально-реабілітаційні центри																					
Початкова (1-4)	0		0	6	0	36				6 247				0,047	0,00	0	0				0
Базова (5-9)	0	0	0	6	0	36				6 247											
Старша (10-11)	0		0	6	0	36				6 247											
Учні, які проживають в пансіонах (кількість ставок = кількість груп * 2)																					
Загальні пансіони	0	0		20	0																
Спеціальні пансіони	0	0		9	0																
НРЦ	0	0		6	0																
Інклюзивні класи (кількість ставок = кількість класів * 1; обсяг субвенції = кількість ставок * 273,9), в колонках А і Б - кількість всіх і гірських інклюзивних класів після агрегації, у колонці Н - відсоток гірських інклюзивних класів																					
Інклюзія	30	22		30				30,0	8 217			8 217							73,33%	1 506	9 723
Вечірня освіта																					
Вечірні школи	0	0	0	16		23															0
Заклади професійної освіти																					
ЗПО	0	0	0	26																	0
Разом	2 809	2 228	131		135		4 066	255,9	78 841		17 547	96 388								20 040	121 725,5

Історичні дані щодо учнів комунальних ЗЗСО Дубівської селищної територіальної громади

Фактичні значення за навчальні роки	2020/21	2021/22	2022/23	2023/24	2024/25	2025/26
Кількість учнів ЗЗСО	3 030	3 021	2 973	2 925	2 901	2 809
ФНК	21,8	22,1	21,8	21,8	21,6	21,4
РНК	21,0	21,0	21,0	21,0	21,0	21,0
Кількість ЗЗСО	7	7	7	7	7	7
Середня наповнюваність ЗЗСО	433	432	425	418	414	401

Дані за бюджетні роки	2021	2022	2023	2024	2025	2026
Обсяг субвенції (тис. грн)	81 523,8	85 962,2	71 578,4	85 000,1	87 133,0	84 628,2
Субвенція на учня (грн)	26 906	28 455	24 076	29 060	30 036	30 128

Зміна за роками	2021/22	2022/23	2023/24	2024/25	2025/26
Учні (%)	-0,3%	-1,6%	-1,6%	-0,8%	-3,2%
Субвенція (%)	5,4%	-16,7%	18,8%	2,5%	-2,9%
Субвенція на учня (%)	5,8%	-15,4%	20,7%	3,4%	0,3%
ФНК	0,25	-0,21	-0,02	-0,18	-0,21

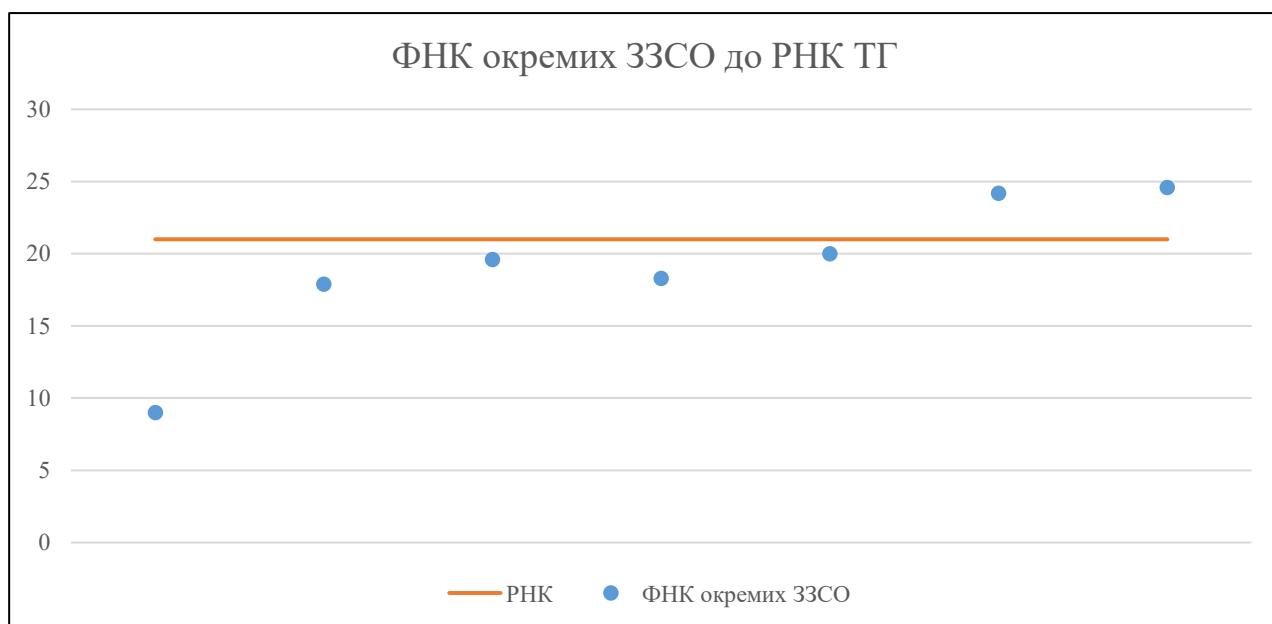


Мережа ЗЗСО Дубівської селищної територіальної громади

	ЗЗСО		Учні		ФНК
Звичайний ЗЗСО	5	71,4%	2 612	93,0%	22,1
Опорний ЗЗСО					
Філія ЗЗСО	2	28,6%	197	7,0%	15,2
Загалом	7	100,0%	2 809	100,0%	21,4

ЗЗСО крім спеціальних та НРЦ		ЗЗСО		Учні		ФНК
ЗЗСО з ФНК більш ніж 22 (РНК + 1)	2	28,6%	1 611	57,4%	24,4	
ЗЗСО з ФНК від 20 до 22	1	14,3%	420	15,0%	20,0	
ЗЗСО з ФНК менш ніж 20 (РНК - 1)	4	57,1%	778	27,7%	17,7	
ЗЗСО без класів						
Загалом (крім спеціальних та НРЦ)	7	100,0%	2 809	100,0%	21,4	

	ЗЗСО		Учні		ФНК
Менше 20 учнів					
Від 20 до 50 учнів	1	14,3%	36	1,3%	9,0
Від 50 до 100 учнів					
Від 100 до 200 учнів	1	14,3%	161	5,7%	17,9
Від 200 до 300 учнів	1	14,3%	216	7,7%	19,6
Від 300 до 400 учнів	1	14,3%	365	13,0%	18,3
Від 400 до 600 учнів	1	14,3%	420	15,0%	20,0
Від 600 до 800 учнів	1	14,3%	702	25,0%	24,2
Від 800 до 1000 учнів	1	14,3%	909	32,4%	24,6
Від 1000 до 1500 учнів					
Більше 1500 учнів					
Загалом	7	100,0%	2 809	100,0%	21,4



На графіку ЗЗСО упорядковані за збільшенням наповнюваності

**Перелік закладів загальної середньої освіти Дубівської селищної територіальної громади
РНК = 21, ФНК = 21,44**

↑	ЗЗСО з ФНК більш ніж 22 (РНК + 1)
↔	ЗЗСО з ФНК від 20 до 22
↓	ЗЗСО з ФНК менш ніж 20 (РНК - 1)
—	ЗЗСО без класів

№ з/п	ID в АІКОМ	Назва ЗЗСО	Факт. ступ.	Статус	ID в АІКОМ опорного ЗЗСО	Кіл-ть учнів	з них за індивід. формою	Кіл-ть класів	ФНК		Включено до розрахунку субвенції
1	19169	Дубівський ліцей	I-III	Опорна		909	2	37	24,6	↑	Так
2	19226	Калинівський ліцей	I-III	Опорна		702	7	29	24,2	↑	Так
3	19166	Дубівська гімназія №1	I-II			420		21	20	↔	Так
4	19167	Дубівська гімназія №2	I-II			216		11	19,6	↓	Так
5	19228	Краснянський ЗЗСО	I-III			365	4	20	18,3	↓	Так
6	19198	Калинівська філія	I-II	Філія	19226	161		9	17,9	↓	Так
7	19188	Нижньодубівська філія Дубівського ліцею	I	Філія	19169	36	1	4	9	↓	Так