



ІНФОРМАЦІЙНА ДОВІДКА ЩОДО РОЗРАХУНКУ ОБСЯГУ ОСВІТНЬОЇ СУБВЕНЦІЇ НА 2026 РІК

ДРАГІВСЬКА ТГ

Базова інформація про засновника:

Засновник	Драгівська сільська територіальна громада		
Код бюджету	0753400000		
Область	Закарпатська	Фактична наповнюваність класів	16,17
Тип	Сільська ТГ	Розрахункова наповнюваність класів	15,5

Для цілей розрахунку освітньої субвенції громада не вважається прифронтовою.

З цієї причини тимчасова РНК (ТРНК) на 2026 рік визначається як РНК з буфером.

Це означає, що фактична наповнюваність класів (ФНК) порівнюється із замороженою РНК 2025 бюджетного року (ЗРНК).

Якщо значення ЗРНК близьке до ФНК (різниця не більше 1), ТРНК дорівнює ЗРНК.

Якщо ФНК набагато менше ЗРНК, ТРНК стає ЗРНК-1 (нижній буфер), у протилежному випадку стає ЗРНК+1 (верхній буфер).

Таким чином, ТРНК завжди знаходиться поруч з ЗРНК, за винятком того, що ТРНК не може бути менше 10 або більше 27,5.

Для Драгівської громади ЗРНК дорівнювала 15,5; ФНК після округлення до половини цілого дорівнює 16.

Допустимі значення ТРНК знаходяться в інтервалі (ЗРНК-1;ЗРНК+1) = (14,5;16,5).

Оскільки ФНК в межах допустимого інтервалу, ТРНК отримує значення ЗРНК = 15,5.

Підсумки розподілу субвенції на 2026 рік:

	К-ть учнів (факт)	К-ть класів (факт)	Сума (тис. грн)	На учня (грн)	На клас (грн)
Учні комунальних ЗЗСО,	1 326	82	59 565,7	44 921	726 411
з них у гірських населених пунктах	336		3 548,59		
у тому числі поділ класів на групи			765,7		
Українознавчий компонент					
Індивідуальні учні - екстернат	23		380,7	16 554	
Індивідуальні учні - сімейна форма	34		575,3	16 920	
Індивідуальні учні - ТОТ					
Учні спеціальних ЗЗСО (класів)					
з них у гірських населених пунктах					
у тому числі поділ класів на групи					
Учні НРЦ,					
з них у гірських населених пунктах					
Учні класів з вечірньою формою					
Вихованці пансіонів					
Вихованці спеціальних пансіонів					
Вихованці НРЦ					
Асистенти в інклюзивних класах		20	6 025,7		301 286
Учні ЗПО					
Драгівська ТГ	1 383	82	66 547,4		

Освітня субвенція, розрахована на весь бюджетний 2026 рік (не є остаточною, оскільки заплановано перерахунок її обсягів на вересень-грудень 2026 року), тис. грн:	66 547,4
Освітня субвенція, виділена на 8 місяців бюджетного 2026 року (68,6%), тис. грн:	45 651,5

Детальний розрахунок обсягу освітньої субвенції для Драгівської сільської територіальної громади

Коефіцієнти, що застосовуються для даної АТО:

Розрахункова наповнюваність класів	15,5
Коефіцієнт Кіпп для денних ЗЗСО	0,530
Розподіл на одного учня для педагогічних працівників, які не проводять уроки (денні ЗЗСО), грн	7 700
Коефіцієнт Кіпп для вечірніх шкіл	0,530
Розподіл на одного учня, для педагогічних працівників, які не проводять уроки (вечірні школи), грн	7 700
Коефіцієнт поділу класів на групи при вивченні окремих предметів для учнів групи I	1,017
Коефіцієнт поділу класів на групи при вивченні окремих предметів для учнів групи II	1,047
Коефіцієнт скорочення	1,00

Коефіцієнти, що застосовуються для всіх АТО:

Норматив бюджетної забезпеченості (грн)	14 527,5
Річна заробітна плата вчителів з нарахуваннями (тис. грн)	312,7
Річна заробітна плата асистентів вчителів з нарахуваннями (тис. грн)	273,9
Річна заробітна плата керівників ІРЦ з нарахуваннями (тис. грн)	401,4
Річна заробітна плата педпрацівників ІРЦ з нарахуваннями (тис. грн)	349,6
Розрахункова наповнюваність спеціальних класів (також приватних НРЦ)	9,0
Розрахункова наповнюваність класів НРЦ	6,0

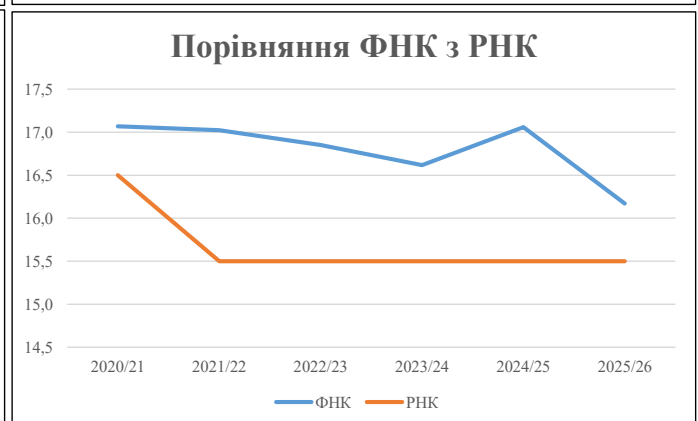
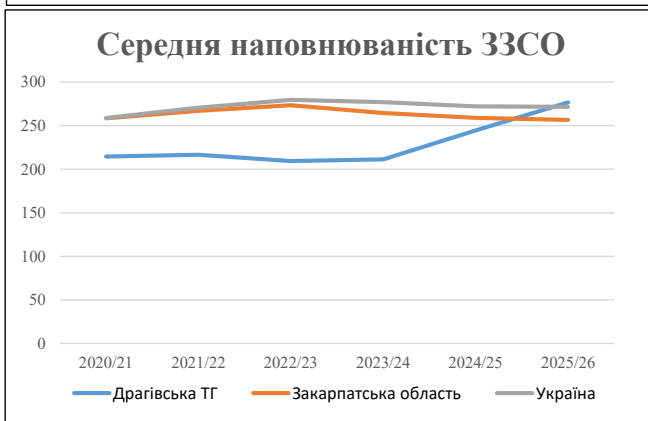
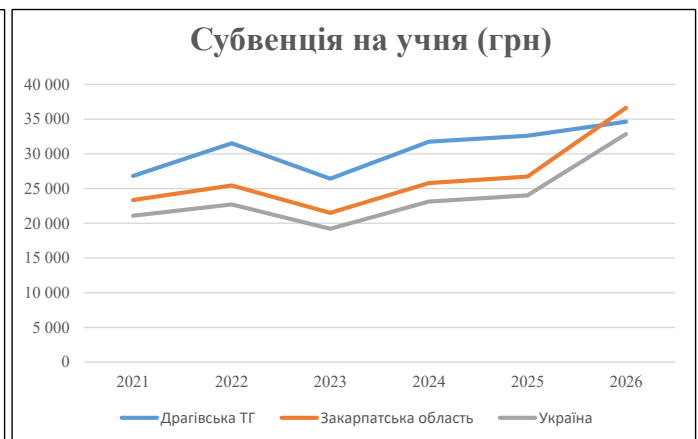
Рівень освіти	Учні	З них учні гірських шкіл			Класи	Розрахункова наповнюваність класу (групи)	Розрахункова к-ть класів (групи)	К-ть годин навчального плану	К-ть необхідних годин у тиждень	К-ть ставок	Зарплати вчителів, тис. грн	Розподіл на одного учня, для пед. працівників, які не проводять уроки, грн	Зарплата пед. персоналу, що не проводить уроки, тис. грн	Зарплата пед. гірську місцевість, без поділу на групи, тис. грн	Коефіцієнт поділу класів на групи	К-ть ставок вчителів для поділу класів на групи	Зарплати персоналу, що проводить уроки у групах при події класів, тис. грн	Зарплата пед. персоналу разом (без надбавки за гірську місцевість), тис. грн	Відсоток учнів гірських шкіл	Надбавка для гірської місцевості	Зарплата всього пед. персоналу разом, тис. грн	
		гр. 1	гр. 2	гр. 3																		гр. 4
Як розраховано	Факт	Факт	Факт	Постанова	гр. 1 / гр. 4	Постанова	гр. 5 * гр. 6	гр. 7 / 18	гр. 8 * 14527,51	Постанова	гр. 1 * гр. 10 / 1000	гр. 9 + гр. 11	Постанова	гр. 8 * гр. 13	гр. 14 * 14527,51	гр. 12 + гр. 15	гр. 2 / гр. 1	0,25 * гр. 16 * гр. 17	гр. 16 + гр. 18			
Загальні ЗЗСО																						
Початкова (1-4)	456		32	15,5	30	23	690	38,3	11 985	7 700	3 511	15 496										
Базова (5-9)	655	336	37	15,5	43	32,7	1 406	78,1	24 424	7 700	5 043	29 467	0,017	2,45		766	56 017	25,3%	3 549		59 566	
Старша (10-11)	215		13	15,5	14	35,5	497	27,6	8 633	7 700	1 655	10 288										
Українознавчий компонент																						
Початкова (1-4)	0		0	15,5	0	6	0	0,0	0	7 700	0	0										
Базова (5-9)	0	0	0	15,5	0	8	0	0,0	0	7 700	0	0	0,017	0,00		0	0				0	
Старша (10-11)	0		0	15,5	0	14	0	0,0	0	7 700	0	0										
Індивідуальна освіта																						
Екстернат (1-4)	0								0													
Екстернат (5-9)	3	3							55									369	13,0%	12	381	
Екстернат (10-12)	20								314													
Сімейна форма (1-4)	6								78													
Сімейна форма (5-9)	22	0							403									575			575	
Сімейна форма (10-12)	6								94													
TOT (1-4)	0								0													
TOT (5-9)	0	0							0									0			0	
TOT (10-12)	0								0													
Спеціальна освіта																						
Початкова (1-4)	0		0	9	0	36																
Базова (5-9)	0	0	0	9	0	36							0,047	0,00		0	0				0	
Старша (10-11)	0		0	9	0	36																
Навчально-реабілітаційні центри																						
Початкова (1-4)	0		0	6	0	36				7 700												
Базова (5-9)	0	0	0	6	0	36				7 700			0,047	0,00		0	0				0	
Старша (10-11)	0		0	6	0	36				7 700												
Учні, які проживають в пансіонах (кількість ставок = кількість груп * 2)																						
Загальні пансіони	0	0		20	0																	0
Спеціальні пансіони	0	0		9	0																	0
НРЦ	0	0		6	0																	0
Інклюзивні класи (кількість ставок = кількість класів * 1; обсяг субвенції = кількість ставок * 273,9), в колонках А і Б - кількість всіх і гірських інклюзивних класів після агрегації, у колонці Н - відсоток гірських інклюзивних класів																						
Інклюзія	20	8		20				20,0	5 478			5 478						40,00%	548		6 026	
Вечірня освіта																						
Вечірні школи	0	0	0	16		23																0
Заклади професійної освіти																						
ЗПО	0	0	0	26																		0
Разом	1 383	339	82		87		2 593	164,1	51 464		10 210	60 729							4 108		66 547,4	

Історичні дані щодо учнів комунальних ЗЗСО Драгівської сільської територіальної громади

Фактичні значення за навчальні роки	2020/21	2021/22	2022/23	2023/24	2024/25	2025/26
Кількість учнів ЗЗСО	1 502	1 515	1 465	1 479	1 467	1 383
ФНК	17,1	17,0	16,9	16,6	17,1	16,2
РНК	16,5	15,5	15,5	15,5	15,5	15,5
Кількість ЗЗСО	7	7	7	7	6	5
Середня наповнюваність ЗЗСО	215	216	209	211	245	277

Дані за бюджетні роки	2021	2022	2023	2024	2025	2026
Обсяг субвенції (тис. грн)	40 273,7	47 743,8	38 711,6	46 951,1	47 831,1	47 895,1
Субвенція на учня (грн)	26 813	31 514	26 424	31 745	32 605	34 631

Зміна за роками	2021/22	2022/23	2023/24	2024/25	2025/26
Учні (%)	0,9%	-3,3%	1,0%	-0,8%	-5,7%
Субвенція (%)	18,5%	-18,9%	21,3%	1,9%	0,1%
Субвенція на учня (%)	17,5%	-16,2%	20,1%	2,7%	6,2%
ФНК	-0,05	-0,17	-0,23	0,44	-0,89

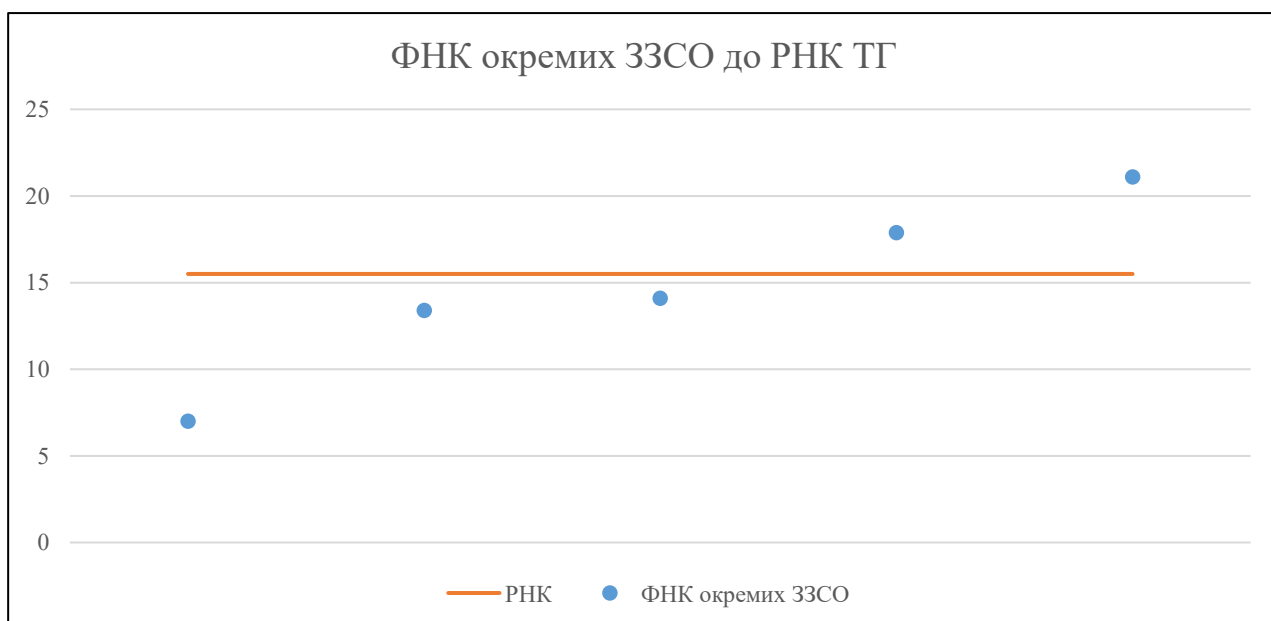


Мережа ЗЗСО Драгівської сільської територіальної громади

	ЗЗСО		Учні		ФНК
	кількість	відсоток	кількість	відсоток	кількість
Звичайний ЗЗСО	5	100,0%	1 383	100,0%	16,9
Опорний ЗЗСО					
Філія ЗЗСО					
Загалом	5	100,0%	1 383	100,0%	16,2

	ЗЗСО		Учні		ФНК
	кількість	відсоток	кількість	відсоток	кількість
ЗЗСО крім спеціальних та НРЦ					
ЗЗСО з ФНК більш ніж 16,5 (РНК + 1)	2	40,0%	1 044	75,5%	19,7
ЗЗСО з ФНК від 14,5 до 16,5					
ЗЗСО з ФНК менш ніж 14,5 (РНК - 1)	3	60,0%	339	24,5%	11,7
ЗЗСО без класів					
Загалом (крім спеціальних та НРЦ)	5	100,0%	1 383	100,0%	16,2

	ЗЗСО		Учні		ФНК
	кількість	відсоток	кількість	відсоток	кількість
Менше 20 учнів					
Від 20 до 50 учнів					
Від 50 до 100 учнів	1	20,0%	63	4,6%	7,0
Від 100 до 200 учнів	2	40,0%	276	20,0%	13,8
Від 200 до 300 учнів					
Від 300 до 400 учнів					
Від 400 до 600 учнів	1	20,0%	412	29,8%	17,9
Від 600 до 800 учнів	1	20,0%	632	45,7%	21,1
Від 800 до 1000 учнів					
Від 1000 до 1500 учнів					
Більше 1500 учнів					
Загалом	5	100,0%	1 383	100,0%	16,2



На графіку ЗЗСО упорядковані за збільшенням наповнюваності

**Перелік закладів загальної середньої освіти Драгівської сільської територіальної громади
РНК = 15,5, ФНК = 16,17**

↑	ЗЗСО з ФНК більш ніж 16,5 (РНК + 1)
↔	ЗЗСО з ФНК від 14,5 до 16,5
↓	ЗЗСО з ФНК менш ніж 14,5 (РНК - 1)
—	ЗЗСО без класів

№ з/п	ID в АІКОМ	Назва ЗЗСО	Факт. ступ.	Статус	ID в АІКОМ опорного ЗЗСО	Кіл-ть учнів	з них за індивід. формою	Кіл-ть класів	ФНК		Включено до розрахунку субвенції
1	19308	Драгівський ліцей	I-III			632	25	30	21,1	↑	Так
2	19310	Золотарівський ліцей	I-III			412	35	23	17,9	↑	Так
3	19309	Забрідський ліцей Драгівської сільської ради Хустського	I-III			155	1	11	14,1	↓	Так
4	19298	Кічерельська гімназія	I-II			121	4	9	13,4	↓	Так
5	19296	Вільшанська гімназія	I-II			63		9	7	↓	Так