



## ІНФОРМАЦІЙНА ДОВІДКА ЩОДО РОЗРАХУНКУ ОБСЯГУ ОСВІТНЬОЇ СУБВЕНЦІЇ НА 2026 РІК

### ДОВЖАНСЬКА ТГ

#### Базова інформація про засновника:

Засновник	Довжанська сільська територіальна громада		
Код бюджету	0751000000		
Область	Закарпатська	Фактична наповнюваність класів	20,02
Тип	Сільська ТГ	Розрахункова наповнюваність класів	19,0

Для цілей розрахунку освітньої субвенції громада не вважається прифронтовою.

З цієї причини тимчасова РНК (ТРНК) на 2026 рік визначається як РНК з буфером.

Це означає, що фактична наповнюваність класів (ФНК) порівнюється із замороженою РНК 2025 бюджетного року (ЗРНК).

Якщо значення ЗРНК близьке до ФНК (різниця не більше 1), ТРНК дорівнює ЗРНК.

Якщо ФНК набагато менше ЗРНК, ТРНК стає ЗРНК-1 (нижній буфер), у протилежному випадку стає ЗРНК+1 (верхній буфер).

Таким чином, ТРНК завжди знаходиться поруч з ЗРНК, за винятком того, що ТРНК не може бути менше 10 або більше 27,5.

Для Довжанської громади ЗРНК дорівнювала 18; ФНК після округлення до половини цілого дорівнює 20.

Допустимі значення ТРНК знаходяться в інтервалі (ЗРНК-1;ЗРНК+1) = (17;19).

Оскільки ФНК більше 19, ТРНК отримує значення верхнього буфера ЗРНК+1 = 19.

#### Підсумки розподілу субвенції на 2026 рік:

	К-ть учнів (факт)	К-ть класів (факт)	Сума (тис. грн)	На учня (грн)	На клас (грн)
Учні комунальних ЗЗСО,	1 762	88	66 799,9	37 911	759 090
з них у гірських населених пунктах	457		4 067,63		
у тому числі поділ класів на групи			821,8		
Українознавчий компонент					
Індивідуальні учні - екстернат	43		687,7	15 994	
Індивідуальні учні - сімейна форма	180		3 117,8	17 321	
Індивідуальні учні - ТОТ					
Учні спеціальних ЗЗСО (класів)					
з них у гірських населених пунктах					
у тому числі поділ класів на групи					
Учні НРЦ,					
з них у гірських населених пунктах					
Учні класів з вечірньою формою					
Вихованці пансіонів					
Вихованці спеціальних пансіонів					
Вихованці НРЦ					
Асистенти в інклюзивних класах		28	8 079,9		288 569
Учні ЗПО					
<b>Довжанська ТГ</b>	<b>1 985</b>	<b>88</b>	<b>78 685,4</b>		

Освітня субвенція, розрахована на весь бюджетний 2026 рік (не є остаточною, оскільки заплановано перерахунок її обсягів на вересень-грудень 2026 року), тис. грн:	<b>78 685,4</b>
Освітня субвенція, виділена на 8 місяців бюджетного 2026 року (68,6%), тис. грн:	<b>53 978,2</b>

**Детальний розрахунок обсягу освітньої субвенції для Довжанської сільської територіальної громади**

**Коефіцієнти, що застосовуються для даної АТО:**

Розрахункова наповнюваність класів	19,0
Коефіцієнт Кіпп для денних ЗЗСО	0,530
Розподіл на одного учня для педагогічних працівників, які не проводять уроки (денні ЗЗСО), грн	7 700
Коефіцієнт Кіпп для вечірніх шкіл	0,530
Розподіл на одного учня, для педагогічних працівників, які не проводять уроки (вечірні школи), грн	7 700
Коефіцієнт поділу класів на групи при вивченні окремих предметів для учнів групи I	1,017
Коефіцієнт поділу класів на групи при вивченні окремих предметів для учнів групи II	1,047
Коефіцієнт скорочення	1,00

**Коефіцієнти, що застосовуються для всіх АТО:**

Норматив бюджетної забезпеченості (грн)	14 527,5
Річна заробітна плата вчителів з нарахуваннями (тис. грн)	312,7
Річна заробітна плата асистентів вчителів з нарахуваннями (тис. грн)	273,9
Річна заробітна плата керівників ІРЦ з нарахуваннями (тис. грн)	401,4
Річна заробітна плата педпрацівників ІРЦ з нарахуваннями (тис. грн)	349,6
Розрахункова наповнюваність спеціальних класів (також приватних НРЦ)	9,0
Розрахункова наповнюваність класів НРЦ	6,0

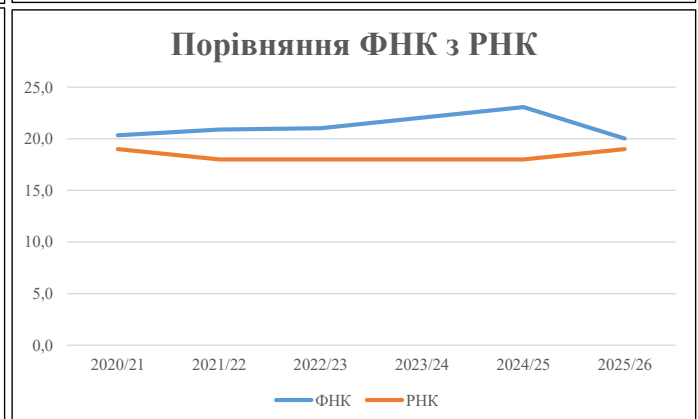
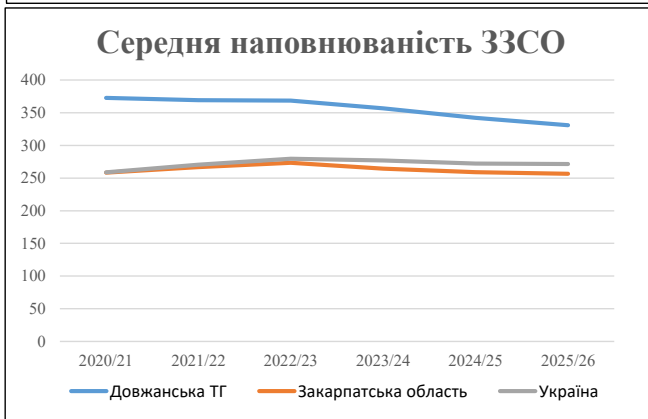
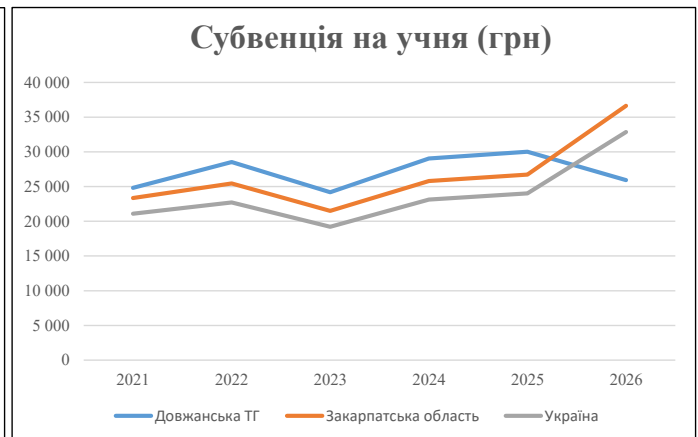
Рівень освіти	Учні	З них учні гірських шкіл			Класи	Розрахункова наповнюваність класу (групи)	Розрахункова кількість класів (групи)	Кількість годин навчального плану	Кількість необхідних годин у тиждень	Кількість ставок	Зарплати вчителів, тис. грн	Розподіл на одного учня, для пед. працівників, які не проводять уроки, грн	Зарплата пед. персоналу, що не проводить уроки, тис. грн	Зарплата пед. гірську місцевість, без поділу на групи, тис. грн	Коефіцієнт поділу класів на групи	Кількість ставок вчителів для поділу класів на групи	Зарплати персоналу, що проводить уроки у групах при поділі класів, тис. грн	Зарплата пед. персоналу разом (без надбавки за гірську місцевість), тис. грн	Відсоток учнів гірських шкіл	Надбавка для гірської місцевості	Зарплата всього пед. персоналу разом, тис. грн
		гр. 1	гр. 2	гр. 3																	
Як розраховано	Факт	Факт	Факт	Постанова	гр. 1 / гр. 4	Постанова	гр. 5 * гр. 6	гр. 7 / 18	гр. 8 * 14527,51	Постанова	гр. 1 * гр. 10 / 1000	гр. 9 + гр. 11	Постанова	гр. 8 * гр. 13	гр. 14 * 14527,51	гр. 12 + гр. 15	гр. 2 / гр. 1	0,25 * гр. 16 * гр. 17	гр. 16 + гр. 18		
<b>Загальні ЗЗСО</b>																					
Початкова (1-4)	640		33	19,0	34	23	782	43,4	13 583	7 700	4 928	18 511									
Базова (5-9)	860	457	43	19,0	46	32,7	1 504	83,6	26 128	7 700	6 622	32 749	0,017	2,63		822	62 732	25,9%	4 068		<b>66 800</b>
Старша (10-11)	262		12	19,0	14	35,5	497	27,6	8 633	7 700	2 017	10 650									
<b>Українознавчий компонент</b>																					
Початкова (1-4)	0		0	19,0	0	6	0	0,0	0	7 700	0	0									
Базова (5-9)	0	0	0	19,0	0	8	0	0,0	0	7 700	0	0	0,017	0,00		0	0				<b>0</b>
Старша (10-11)	0		0	19,0	0	14	0	0,0	0	7 700	0	0									
<b>Індивідуальна освіта</b>																					
Екстернат (1-4)	0								0												
Екстернат (5-9)	5	0							92									688			<b>688</b>
Екстернат (10-12)	38								596												
Сімейна форма (1-4)	73								954												
Сімейна форма (5-9)	105	52							1 922									2 908	28,9%	210	<b>3 118</b>
Сімейна форма (10-12)	2								31												
TOT (1-4)	0								0												
TOT (5-9)	0	0							0									0			<b>0</b>
TOT (10-12)	0								0												
<b>Спеціальна освіта</b>																					
Початкова (1-4)	0		0	9	0	36															
Базова (5-9)	0	0	0	9	0	36							0,047	0,00		0	0				<b>0</b>
Старша (10-11)	0		0	9	0	36															
<b>Навчально-реабілітаційні центри</b>																					
Початкова (1-4)	0		0	6	0	36				7 700											
Базова (5-9)	0	0	0	6	0	36				7 700			0,047	0,00		0	0				<b>0</b>
Старша (10-11)	0		0	6	0	36				7 700											
<b>Учні, які проживають в пансіонах (кількість ставок = кількість груп * 2)</b>																					
Загальні пансіони	0	0		20	0																<b>0</b>
Спеціальні пансіони	0	0		9	0																<b>0</b>
НРЦ	0	0		6	0																<b>0</b>
<b>Інклюзивні класи (кількість ставок = кількість класів * 1; обсяг субвенції = кількість ставок * 273,9), в колонках А і Б - кількість всіх і гірських інклюзивних класів після агрегації, у колонці Н - відсоток гірських інклюзивних класів</b>																					
Інклюзія	28	6		28				28,0	7 669				7 669					21,43%	411		<b>8 080</b>
<b>Вечірня освіта</b>																					
Вечірні школи	0	0	0	16		23															<b>0</b>
<b>Заклади професійної освіти</b>																					
ЗПО	0	0	0	26																	<b>0</b>
<b>Разом</b>	<b>1 985</b>	<b>509</b>	<b>88</b>		<b>94</b>		<b>2 783</b>	<b>182,6</b>	<b>59 608</b>		<b>13 567</b>	<b>69 580</b>							<b>4 688</b>		<b>78 685,4</b>

## Історичні дані щодо учнів комунальних ЗЗСО Довжанської сільської територіальної громади

Фактичні значення за навчальні роки	2020/21	2021/22	2022/23	2023/24	2024/25	2025/26
Кількість учнів ЗЗСО	2 236	2 214	2 210	2 139	2 053	1 985
ФНК	20,3	20,9	21,0	22,1	23,1	20,0
РНК	19,0	18,0	18,0	18,0	18,0	19,0
Кількість ЗЗСО	6	6	6	6	6	6
Середня наповнюваність ЗЗСО	373	369	368	357	342	331

Дані за бюджетні роки	2021	2022	2023	2024	2025	2026
Обсяг субвенції (тис. грн)	55 500,1	63 153,5	53 453,3	62 119,6	61 624,8	51 478,4
Субвенція на учня (грн)	24 821	28 525	24 187	29 041	30 017	25 934

Зміна за роками	2021/22	2022/23	2023/24	2024/25	2025/26
Учні (%)	-1,0%	-0,2%	-3,2%	-4,0%	-3,3%
Субвенція (%)	13,8%	-15,4%	16,2%	-0,8%	-16,5%
Субвенція на учня (%)	14,9%	-15,2%	20,1%	3,4%	-13,6%
ФНК	0,56	0,14	1,02	1,02	-3,04

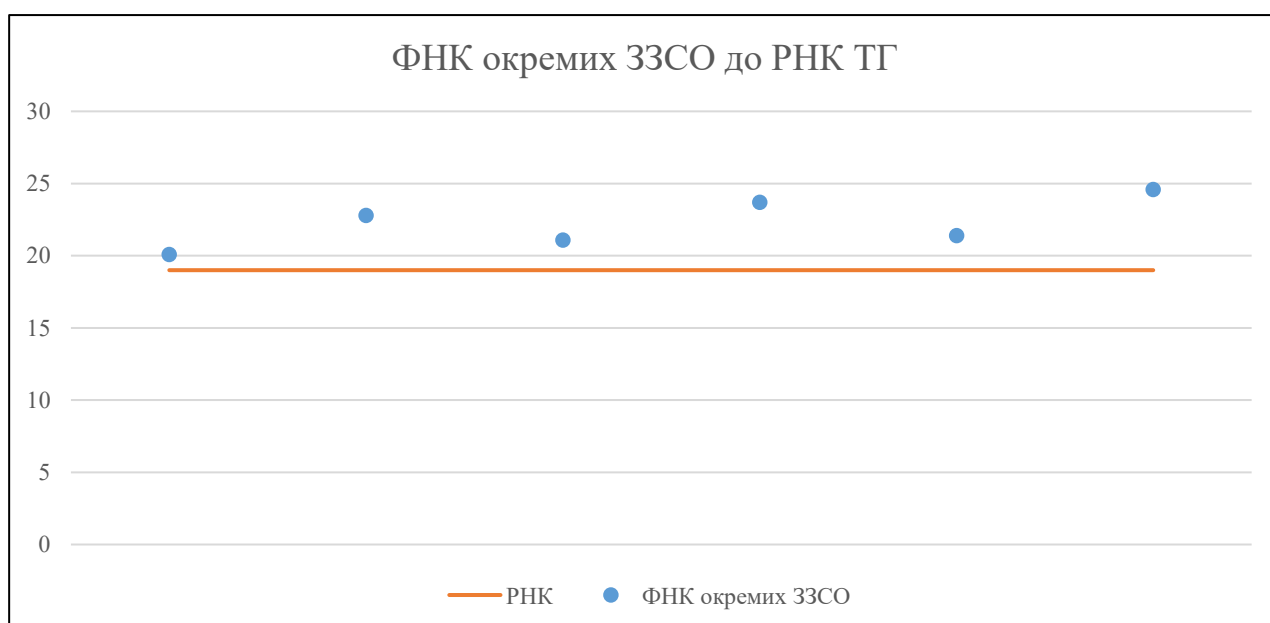


## Мережа ЗЗСО Довжанської сільської територіальної громади

	ЗЗСО		Учні		ФНК
	кількість	відсоток	кількість	відсоток	кількість
Звичайний ЗЗСО	6	100,0%	1 985	100,0%	22,6
Опорний ЗЗСО					
Філія ЗЗСО					
Загалом	6	100,0%	1 985	100,0%	20,0

	ЗЗСО		Учні		ФНК
	кількість	відсоток	кількість	відсоток	кількість
<b>ЗЗСО крім спеціальних та НРЦ</b>					
ЗЗСО з ФНК більш ніж 20 (РНК + 1)	6	100,0%	1 985	100,0%	22,6
ЗЗСО з ФНК від 18 до 20					
ЗЗСО з ФНК менш ніж 18 (РНК - 1)					
ЗЗСО без класів					
Загалом (крім спеціальних та НРЦ)	6	100,0%	1 985	100,0%	20,0

	ЗЗСО		Учні		ФНК
	кількість	відсоток	кількість	відсоток	кількість
Менше 20 учнів					
Від 20 до 50 учнів					
Від 50 до 100 учнів					
Від 100 до 200 учнів					
Від 200 до 300 учнів	3	50,0%	661	33,3%	21,3
Від 300 до 400 учнів	1	16,7%	308	15,5%	23,7
Від 400 до 600 учнів	2	33,3%	1 016	51,2%	23,1
Від 600 до 800 учнів					
Від 800 до 1000 учнів					
Від 1000 до 1500 учнів					
Більше 1500 учнів					
Загалом	6	100,0%	1 985	100,0%	20,0



На графіку ЗЗСО упорядковані за збільшенням наповнюваності

**Перелік закладів загальної середньої освіти Довжанської сільської територіальної громади  
РНК = 19, ФНК = 20,02**

↑	ЗЗСО з ФНК більш ніж 20 (РНК + 1)
↔	ЗЗСО з ФНК від 18 до 20
↓	ЗЗСО з ФНК менш ніж 18 (РНК - 1)
—	ЗЗСО без класів

№ з/п	ID в АІКОМ	Назва ЗЗСО	Факт. ступ.	Статус	ID в АІКОМ опорного ЗЗСО	Кіл-ть учнів	з них за індивід. формою	Кіл-ть класів	ФНК		Включено до розрахунку субвенції
1	18949	Довжанський ліцей ім. В.Німчука	I-III			566	35	23	24,6	↑	Так
2	19318	Липецькополянський ліцей	I-III			308	31	13	23,7	↑	Так
3	18925	Довжанська гімназія	I-II			228	35	10	22,8	↑	Так
4	18961	Приборжавський ліцей	I-III			450	76	21	21,4	↑	Так
5	18946	Броньківський ліцей	I-III			232	35	11	21,1	↑	Так
6	18940	Сухівська гімназія	I-II			201	24	10	20,1	↑	Так