



## ІНФОРМАЦІЙНА ДОВІДКА ЩОДО РОЗРАХУНКУ ОБСЯГУ ОСВІТНЬОЇ СУБВЕНЦІЇ НА 2026 РІК

### ЧОПСЬКА ТГ

#### Базова інформація про засновника:

Засновник	Чопська міська територіальна громада		
Код бюджету	0756300000		
Область	Закарпатська	Фактична наповнюваність класів	15,45
Тип	Міська ТГ	Розрахункова наповнюваність класів	18,0

Для цілей розрахунку освітньої субвенції громада не вважається прифронтовою.

З цієї причини тимчасова РНК (ТРНК) на 2026 рік визначається як РНК з буфером.

Це означає, що фактична наповнюваність класів (ФНК) порівнюється із замороженою РНК 2025 бюджетного року (ЗРНК).

Якщо значення ЗРНК близьке до ФНК (різниця не більше 1), ТРНК дорівнює ЗРНК.

Якщо ФНК набагато менше ЗРНК, ТРНК стає ЗРНК-1 (нижній буфер), у протилежному випадку стає ЗРНК+1 (верхній буфер).

Таким чином, ТРНК завжди знаходиться поруч з ЗРНК, за винятком того, що ТРНК не може бути менше 10 або більше 27,5.

Для Чопської громади ЗРНК дорівнювала 19; ФНК після округлення до половини цілого дорівнює 15,5.

Допустимі значення ТРНК знаходяться в інтервалі (ЗРНК-1;ЗРНК+1) = (18;20).

Оскільки ФНК менше 18, ТРНК отримує значення нижнього буфера ЗРНК-1 = 18.

#### Підсумки розподілу субвенції на 2026 рік:

	К-ть учнів (факт)	К-ть класів (факт)	Сума (тис. грн)	На учня (грн)	На клас (грн)
Учні комунальних ЗЗСО, з них у гірських населених пунктах	1 236	80	44 710,1	36 173	558 876
у тому числі поділ класів на групи			618,3		
Українознавчий компонент					
Індивідуальні учні - екстернат	78		1 336,2	17 131	
Індивідуальні учні - сімейна форма	23		373,9	16 258	
Індивідуальні учні - ТОТ					
Учні спеціальних ЗЗСО (класів) з них у гірських населених пунктах					
у тому числі поділ класів на групи					
Учні НРЦ, з них у гірських населених пунктах					
Учні класів з вечірньою формою					
Вихованці пансіонів					
Вихованці спеціальних пансіонів					
Вихованці НРЦ					
Асистенти в інклюзивних класах		2	547,8		273 896
Учні ЗПО					
<b>Чопська ТГ</b>	<b>1 337</b>	<b>80</b>	<b>46 968,1</b>		

Освітня субвенція, розрахована на весь бюджетний 2026 рік (не є остаточною, оскільки заплановано перерахунок її обсягів на вересень-грудень 2026 року), тис. грн:	<b>46 968,1</b>
Освітня субвенція, виділена на 8 місяців бюджетного 2026 року (68,6%), тис. грн:	<b>32 220,1</b>

**Детальний розрахунок обсягу освітньої субвенції для Чопської міської територіальної громади**

**Коефіцієнти, що застосовуються для даної АТО:**

Розрахункова наповнюваність класів	18,0
Коефіцієнт Кіпп для денних ЗЗСО	0,430
Розподіл на одного учня для педагогічних працівників, які не проводять уроки (денні ЗЗСО), грн	6 247
Коефіцієнт Кіпп для вечірніх шкіл	0,430
Розподіл на одного учня, для педагогічних працівників, які не проводять уроки (вечірні школи), грн	6 247
Коефіцієнт поділу класів на групи при вивченні окремих предметів для учнів групи I	1,017
Коефіцієнт поділу класів на групи при вивченні окремих предметів для учнів групи II	1,047
Коефіцієнт скорочення	1,00

**Коефіцієнти, що застосовуються для всіх АТО:**

Норматив бюджетної забезпеченості (грн)	14 527,5
Річна заробітна плата вчителів з нарахуваннями (тис. грн)	312,7
Річна заробітна плата асистентів вчителів з нарахуваннями (тис. грн)	273,9
Річна заробітна плата керівників ІРЦ з нарахуваннями (тис. грн)	401,4
Річна заробітна плата педпрацівників ІРЦ з нарахуваннями (тис. грн)	349,6
Розрахункова наповнюваність спеціальних класів (також приватних НРЦ)	9,0
Розрахункова наповнюваність класів НРЦ	6,0

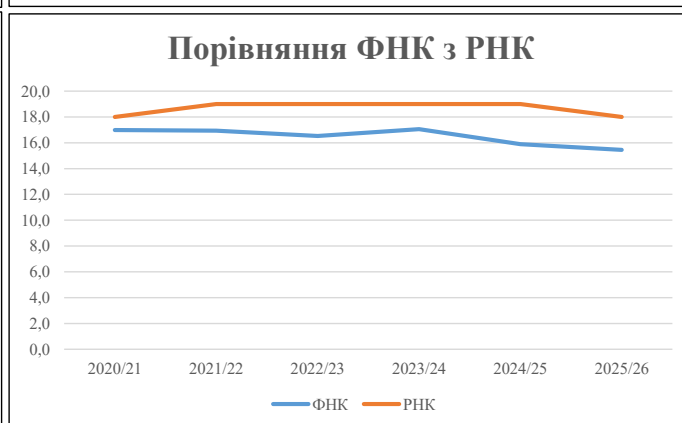
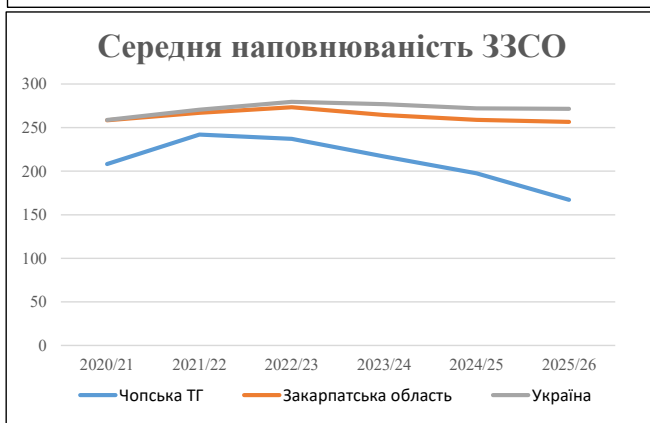
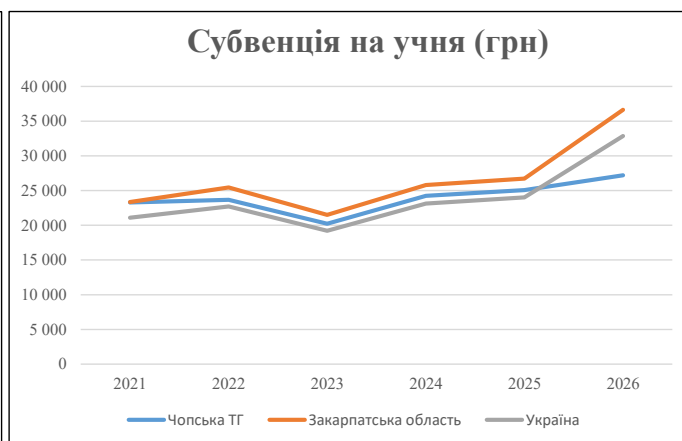
Рівень освіти	Учні	З них учні гірських шкіл			Класи	Розрахункова наповнюваність класу (групи)	Розрахункова к-ть класів (групи)	К-ть годин навчального плану	К-ть необхідних годин у тиждень	К-ть ставок	Зарплати вчителів, тис. грн	Розподіл на одного учня, для пед. працівників, які не проводять уроки, грн	Зарплата пед. персоналу, що не проводить уроки, тис. грн	Зарплата пед. гірську місцевість, без поділу на групи, тис. грн	Коефіцієнт поділу класів на групи	К-ть ставок вчителів для поділу класів на групи	Зарплати персоналу, що проводить уроки у групах при події класів, тис. грн	Зарплата пед. персоналу разом (без надбавки за гірську місцевість), тис. грн	Відсоток учнів гірських шкіл	Надбавка для гірської місцевості	Зарплата всього пед. персоналу разом, тис. грн
		гр. 1	гр. 2	гр. 3																	
Як розраховано	Факт	Факт	Факт	Постанова	гр. 1 / гр. 4	Постанова	гр. 5 * гр. 6	гр. 7 / 18	гр. 8 * 14527,51	Постанова	гр. 1 * гр. 10 / 1000	гр. 9 + гр. 11	Постанова	гр. 8 * гр. 13	гр. 14 * 14527,51	гр. 12 + гр. 15	гр. 2 / гр. 1	0,25 * гр. 16 * гр. 17	гр. 16 + гр. 18		
<b>Загальні ЗЗСО</b>																					
Початкова (1-4)	412		37	18,0	23	23	529	29,4	9 189	6 247	2 574	11 762									
Базова (5-9)	649	0	35	18,0	37	32,7	1 210	67,2	21 016	6 247	4 054	25 070	0,017	1,98		618		44 710			44 710
Старша (10-11)	175		8	18,0	10	35,5	355	19,7	6 166	6 247	1 093	7 259									
<b>Українознавчий компонент</b>																					
Початкова (1-4)	0		0	18,0	0	6	0	0,0	0	6 247	0	0									
Базова (5-9)	0	0	0	18,0	0	8	0	0,0	0	6 247	0	0	0,017	0,00		0		0			0
Старша (10-11)	0		0	18,0	0	14	0	0,0	0	6 247	0	0									
<b>Індивідуальна освіта</b>																					
Екстернат (1-4)	4								52												
Екстернат (5-9)	47	0							860									1 336			1 336
Екстернат (10-12)	27								424												
Сімейна форма (1-4)	9								118												
Сімейна форма (5-9)	14	0							256									374			374
Сімейна форма (10-12)	0								0												
TOT (1-4)	0								0												
TOT (5-9)	0	0							0									0			0
TOT (10-12)	0								0												
<b>Спеціальна освіта</b>																					
Початкова (1-4)	0		0	9	0	36															
Базова (5-9)	0	0	0	9	0	36							0,047	0,00		0		0			0
Старша (10-11)	0		0	9	0	36															
<b>Навчально-реабілітаційні центри</b>																					
Початкова (1-4)	0		0	6	0	36				6 247											
Базова (5-9)	0	0	0	6	0	36				6 247			0,047	0,00		0		0			0
Старша (10-11)	0		0	6	0	36				6 247											
<b>Учні, які проживають в пансіонах (кількість ставок = кількість груп * 2)</b>																					
Загальні пансіони	0	0		20	0																0
Спеціальні пансіони	0	0		9	0																0
НРЦ	0	0		6	0																0
<b>Інклюзивні класи (кількість ставок = кількість класів * 1; обсяг субвенції = кількість ставок * 273,9), в колонках А і Б - кількість всіх і гірських інклюзивних класів після агрегації, у колонці Н - відсоток гірських інклюзивних класів</b>																					
Інклюзія	2	0		2				2,0	548				548								548
<b>Вечірня освіта</b>																					
Вечірні школи	0	0	0	16		23															0
<b>Заклади професійної освіти</b>																					
ЗПО	0	0	0	26																	0
<b>Разом</b>	<b>1 337</b>		<b>80</b>		<b>70</b>		<b>2 094</b>	<b>118,3</b>	<b>38 629</b>		<b>7 721</b>	<b>44 640</b>									<b>46 968,1</b>

## Історичні дані щодо учнів комунальних ЗЗСО Чопської міської територіальної громади

Фактичні значення за навчальні роки	2020/21	2021/22	2022/23	2023/24	2024/25	2025/26
Кількість учнів ЗЗСО	1 665	1 694	1 660	1 518	1 383	1 337
ФНК	17,0	16,9	16,5	17,1	15,9	15,5
РНК	18,0	19,0	19,0	19,0	19,0	18,0
Кількість ЗЗСО	8	7	7	7	7	8
Середня наповнюваність ЗЗСО	208	242	237	217	198	167

Дані за бюджетні роки	2021	2022	2023	2024	2025	2026
Обсяг субвенції (тис. грн)	38 780,3	40 113,1	33 571,2	36 802,4	34 670,6	36 370,7
Субвенція на учня (грн)	23 291	23 680	20 224	24 244	25 069	27 203

Зміна за роками	2021/22	2022/23	2023/24	2024/25	2025/26	
Учні (%)	1,7%	-2,0%	-8,6%	-8,9%	-3,3%	
Субвенція (%)	3,4%	-16,3%	9,6%	-5,8%	4,9%	
Субвенція на учня (%)	1,7%	-14,6%	19,9%	3,4%	8,5%	
ФНК		-0,05	-0,42	0,54	-1,16	-0,45

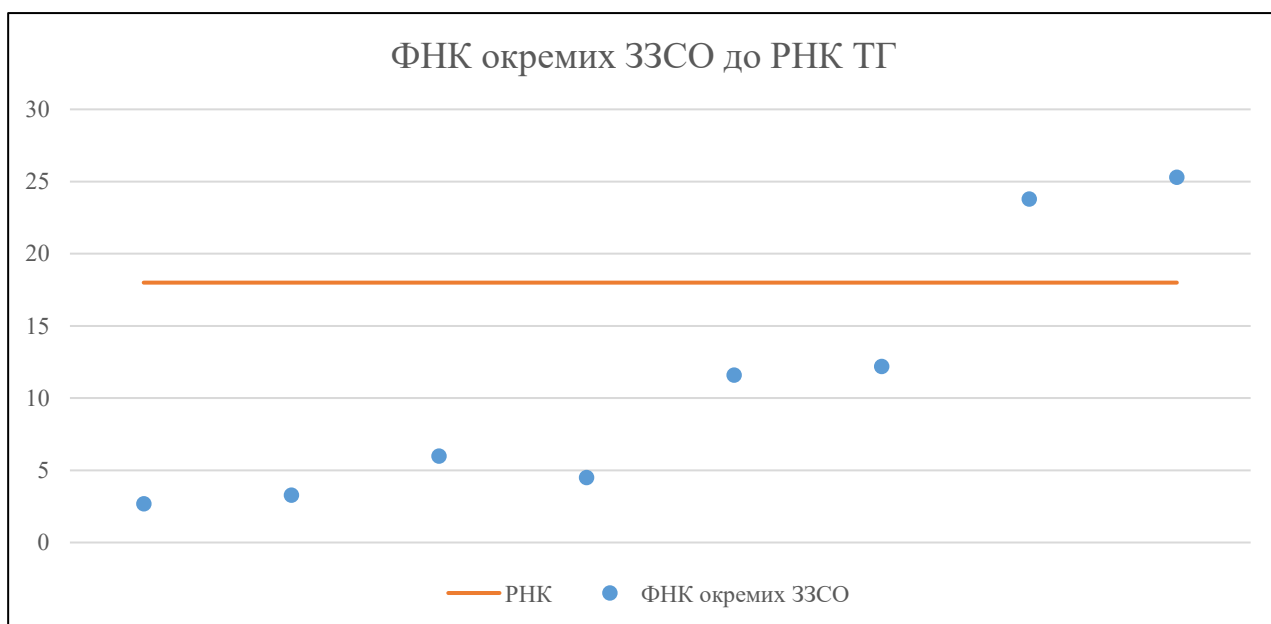


## Мережа ЗЗСО Чопської міської територіальної громади

	ЗЗСО		Учні		ФНК
	кількість	відсоток	кількість	відсоток	кількість
Звичайний ЗЗСО	7	87,5%	1 313	98,2%	17,3
Опорний ЗЗСО					
Філія ЗЗСО	1	12,5%	24	1,8%	6,0
Загалом	8	100,0%	1 337	100,0%	15,5

	ЗЗСО		Учні		ФНК
	кількість	відсоток	кількість	відсоток	кількість
<b>ЗЗСО крім спеціальних та НРЦ</b>					
ЗЗСО з ФНК більш ніж 19 (РНК + 1)	2	25,0%	1 042	77,9%	24,8
ЗЗСО з ФНК від 17 до 19					
ЗЗСО з ФНК менш ніж 17 (РНК - 1)	6	75,0%	295	22,1%	7,8
ЗЗСО без класів					
Загалом (крім спеціальних та НРЦ)	8	100,0%	1 337	100,0%	15,5

	ЗЗСО		Учні		ФНК
	кількість	відсоток	кількість	відсоток	кількість
Менше 20 учнів	2	25,0%	18	1,3%	3,0
Від 20 до 50 учнів	1	12,5%	24	1,8%	6,0
Від 50 до 100 учнів	2	25,0%	143	10,7%	7,5
Від 100 до 200 учнів	1	12,5%	110	8,2%	12,2
Від 200 до 300 учнів					
Від 300 до 400 учнів	1	12,5%	309	23,1%	23,8
Від 400 до 600 учнів					
Від 600 до 800 учнів	1	12,5%	733	54,8%	25,3
Від 800 до 1000 учнів					
Від 1000 до 1500 учнів					
Більше 1500 учнів					
Загалом	8	100,0%	1 337	100,0%	15,5



На графіку ЗЗСО упорядковані за збільшенням наповнюваності

**Перелік закладів загальної середньої освіти Чопської міської територіальної громади  
РНК = 18, ФНК = 15,45**

↑	ЗЗСО з ФНК більш ніж 19 (РНК + 1)
↔	ЗЗСО з ФНК від 17 до 19
↓	ЗЗСО з ФНК менш ніж 17 (РНК - 1)
—	ЗЗСО без класів

№ з/п	ID в АІКОМ	Назва ЗЗСО	Факт. ступ.	Статус	ID в АІКОМ опорного ЗЗСО	Кіл-ть учнів	з них за індивід. формою	Кіл-ть класів	ФНК		Включено до розрахунку субвенції
1	19328	Чопський ліцей	I-III			733	37	29	25,3	↑	Так
2	19329	Чопський ліцей ім. І. Сечені	I-III			309	40	13	23,8	↑	Так
3	18718	Есенська гімназія	I-II	Опорна		110	19	9	12,2	↓	Так
4	18731	Червонівська гімназія	I-II			93	7	8	11,6	↓	Так
5	18708	Соловківська філія Есенської гімназії	I	Філія	18718	24	3	4	6	↓	Так
6	18709	Соломонівська гімназія	I-II			50	2	11	4,5	↓	Так
7	18711	Тисаашванська початкова школа	I			10	1	3	3,3	↓	Так
8	18697	Петрівська початкова школа	I			8		3	2,7	↓	Так