



## ІНФОРМАЦІЙНА ДОВІДКА ЩОДО РОЗРАХУНКУ ОБСЯГУ ОСВІТНЬОЇ СУБВЕНЦІЇ НА 2026 РІК

### ЧИНАДІЇВСЬКА ТГ

#### Базова інформація про засновника:

Засновник	Чинадіївська селищна територіальна громада		
Код бюджету	0756200000		
Область	Закарпатська	Фактична наповнюваність класів	14,41
Тип	Селищна ТГ	Розрахункова наповнюваність класів	17,5

Для цілей розрахунку освітньої субвенції громада не вважається прифронтовою.

З цієї причини тимчасова РНК (ТРНК) на 2026 рік визначається як РНК з буфером.

Це означає, що фактична наповнюваність класів (ФНК) порівнюється із замороженою РНК 2025 бюджетного року (ЗРНК).

Якщо значення ЗРНК близьке до ФНК (різниця не більше 1), ТРНК дорівнює ЗРНК.

Якщо ФНК набагато менше ЗРНК, ТРНК стає ЗРНК-1 (нижній буфер), у протилежному випадку стає ЗРНК+1 (верхній буфер).

Таким чином, ТРНК завжди знаходиться поруч з ЗРНК, за винятком того, що ТРНК не може бути менше 10 або більше 27,5.

Для Чинадіївської громади ЗРНК дорівнювала 18,5; ФНК після округлення до половини цілого дорівнює 14,5.

Допустимі значення ТРНК знаходяться в інтервалі (ЗРНК-1;ЗРНК+1) = (17,5;19,5).

Оскільки ФНК менше 17,5, ТРНК отримує значення нижнього буфера ЗРНК-1 = 17,5.

#### Підсумки розподілу субвенції на 2026 рік:

	К-ть учнів (факт)	К-ть класів (факт)	Сума (тис. грн)	На учня (грн)	На клас (грн)
Учні комунальних ЗЗСО,	1 542	107	57 928,7	37 567	541 390
з них у гірських населених пунктах	177		1 615,98		
у тому числі поділ класів на групи			780,3		
Українознавчий компонент					
Індивідуальні учні - екстернат	18		334,0	18 555	
Індивідуальні учні - сімейна форма	22		370,3	16 830	
Індивідуальні учні - ТОТ					
Учні спеціальних ЗЗСО (класів)					
з них у гірських населених пунктах					
у тому числі поділ класів на групи					
Учні НРЦ,					
з них у гірських населених пунктах					
Учні класів з вечірньою формою					
Вихованці пансіонів					
Вихованці спеціальних пансіонів					
Вихованці НРЦ					
Асистенти в інклюзивних класах		19	5 204,0		273 896
Учні ЗПО					
<b>Чинадіївська ТГ</b>	<b>1 582</b>	<b>107</b>	<b>63 837,0</b>		

Освітня субвенція, розрахована на весь бюджетний 2026 рік (не є остаточною, оскільки заплановано перерахунок її обсягів на вересень-грудень 2026 року), тис. грн:	<b>63 837,0</b>
Освітня субвенція, виділена на 8 місяців бюджетного 2026 року (68,6%), тис. грн:	<b>43 792,2</b>

**Детальний розрахунок обсягу освітньої субвенції для Чинадівської селищної територіальної громади**

**Коефіцієнти, що застосовуються для даної АТО:**

Розрахункова наповнюваність класів	17,5
Коефіцієнт Кіпп для денних ЗЗСО	0,430
Розподіл на одного учня для педагогічних працівників, які не проводять уроки (денні ЗЗСО), грн	6 247
Коефіцієнт Кіпп для вечірніх шкіл	0,430
Розподіл на одного учня, для педагогічних працівників, які не проводять уроки (вечірні школи), грн	6 247
Коефіцієнт поділу класів на групи при вивченні окремих предметів для учнів групи I	1,017
Коефіцієнт поділу класів на групи при вивченні окремих предметів для учнів групи II	1,047
Коефіцієнт скорочення	1,00

**Коефіцієнти, що застосовуються для всіх АТО:**

Норматив бюджетної забезпеченості (грн)	14 527,5
Річна заробітна плата вчителів з нарахуваннями (тис. грн)	312,7
Річна заробітна плата асистентів вчителів з нарахуваннями (тис. грн)	273,9
Річна заробітна плата керівників ІРЦ з нарахуваннями (тис. грн)	401,4
Річна заробітна плата педпрацівників ІРЦ з нарахуваннями (тис. грн)	349,6
Розрахункова наповнюваність спеціальних класів (також приватних НРЦ)	9,0
Розрахункова наповнюваність класів НРЦ	6,0

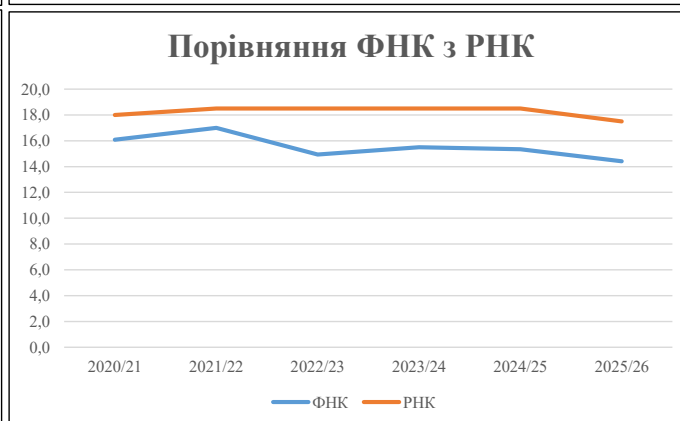
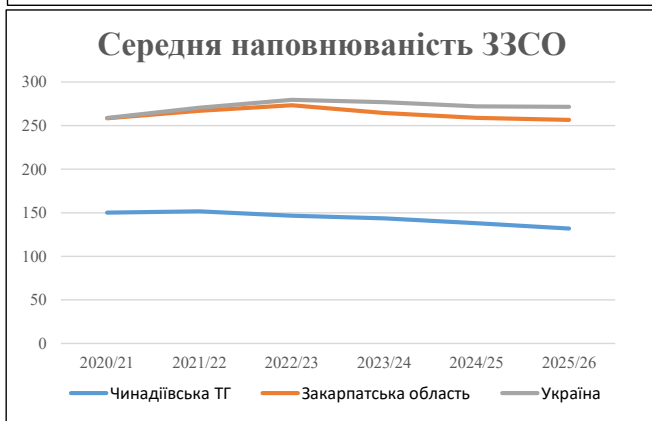
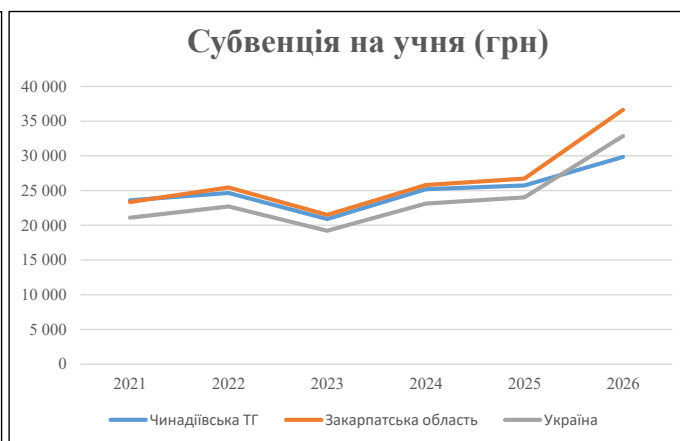
Рівень освіти	Учні	З них учні гірських шкіл			Класи	Розрахункова наповнюваність класу (групи)	Розрахункова кількість класів (групи)	Кількість годин навчального плану	Кількість необхідних годин у тиждень	Кількість ставок	Зарплати вчителів, тис. грн	Розподіл на одного учня, для пед. працівників, які не проводять уроки, грн	Зарплата пед. персоналу, що не проводить уроки, тис. грн	Зарплата пед. гірську місцевість, без поділу на групи, тис. грн	Коефіцієнт поділу класів на групи	Кількість ставок вчителів для поділу класів на групи	Зарплати персоналу, що проводить уроки у групах при події класів, тис. грн	Зарплата пед. персоналу разом (без надбавки за гірську місцевість), тис. грн	Відсоток учнів гірських шкіл	Надбавка для гірської місцевості	Зарплата всього пед. персоналу разом, тис. грн
		гр. 1	гр. 2	гр. 3																	
Як розраховано	Факт	Факт	Факт	Постанова	гр. 1 / гр. 4	Постанова	гр. 5 * гр. 6	гр. 7 / 18	гр. 8 * 14527,51	Постанова	гр. 1 * гр. 10 / 1000	гр. 9 + гр. 11	Постанова	гр. 8 * гр. 13	гр. 14 * 14527,51	гр. 12 + гр. 15	гр. 2 / гр. 1	0,25 * гр. 16 * гр. 17	гр. 16 + гр. 18		
<b>Загальні ЗЗСО</b>																					
Початкова (1-4)	566		53	17,5	33	23	759	42,2	13 184	6 247	3 536	16 719									
Базова (5-9)	863	177	49	17,5	50	32,7	1 635	90,8	28 400	6 247	5 391	33 791	0,017	2,50	780	56 313	11,5%	1 616		<b>57 929</b>	
Старша (10-11)	113		5	17,5	7	35,5	249	13,8	4 316	6 247	706	5 022									
<b>Українознавчий компонент</b>																					
Початкова (1-4)	0		0	17,5	0	6	0	0,0	0	6 247	0	0									
Базова (5-9)	0	0	0	17,5	0	8	0	0,0	0	6 247	0	0	0,017	0,00	0	0					<b>0</b>
Старша (10-11)	0		0	17,5	0	14	0	0,0	0	6 247	0	0									
<b>Індивідуальна освіта</b>																					
Екстернат (1-4)	2								26												
Екстернат (5-9)	15	4							275									316	22,2%	18	<b>334</b>
Екстернат (10-12)	1								16												
Сімейна форма (1-4)	7								92												
Сімейна форма (5-9)	15	1							275									366	4,5%	4	<b>370</b>
Сімейна форма (10-12)	0								0												
TOT (1-4)	0								0												
TOT (5-9)	0	0							0									0			<b>0</b>
TOT (10-12)	0								0												
<b>Спеціальна освіта</b>																					
Початкова (1-4)	0		0	9	0	36															
Базова (5-9)	0	0	0	9	0	36							0,047	0,00	0	0					<b>0</b>
Старша (10-11)	0		0	9	0	36															
<b>Навчально-реабілітаційні центри</b>																					
Початкова (1-4)	0		0	6	0	36				6 247											
Базова (5-9)	0	0	0	6	0	36				6 247				0,047	0,00	0	0				<b>0</b>
Старша (10-11)	0		0	6	0	36				6 247											
<b>Учні, які проживають в пансіонах (кількість ставок = кількість груп * 2)</b>																					
Загальні пансіони	0	0		20	0																<b>0</b>
Спеціальні пансіони	0	0		9	0																<b>0</b>
НРЦ	0	0		6	0																<b>0</b>
<b>Інклюзивні класи (кількість ставок = кількість класів * 1; обсяг субвенції = кількість ставок * 273,9), в колонках А і Б - кількість всіх і гірських інклюзивних класів після агрегації, у колонці Н - відсоток гірських інклюзивних класів</b>																					
Інклюзія	19	0		19					19,0	5 204					5 204						<b>5 204</b>
<b>Вечірня освіта</b>																					
Вечірні школи	0	0	0	16		23															<b>0</b>
<b>Заклади професійної освіти</b>																					
ЗПО	0	0	0	26																	<b>0</b>
<b>Разом</b>	<b>1 582</b>	<b>182</b>	<b>107</b>		<b>90</b>		<b>2 643</b>	<b>165,8</b>	<b>51 786</b>		<b>9 633</b>	<b>60 736</b>							<b>1 638</b>	<b>63 837,0</b>	

## Історичні дані щодо учнів комунальних ЗЗСО Чинадіївської селищної територіальної громади

Фактичні значення за навчальні роки	2020/21	2021/22	2022/23	2023/24	2024/25	2025/26
Кількість учнів ЗЗСО	1 801	1 819	1 758	1 721	1 657	1 582
ФНК	16,1	17,0	14,9	15,5	15,3	14,4
РНК	18,0	18,5	18,5	18,5	18,5	17,5
Кількість ЗЗСО	12	12	12	12	12	12
Середня наповнюваність ЗЗСО	150	152	147	143	138	132

Дані за бюджетні роки	2021	2022	2023	2024	2025	2026
Обсяг субвенції (тис. грн)	42 532,3	44 846,4	36 739,6	43 343,3	42 633,4	47 217,0
Субвенція на учня (грн)	23 616	24 654	20 899	25 185	25 729	29 846

Зміна за роками	2021/22	2022/23	2023/24	2024/25	2025/26
Учні (%)	1,0%	-3,4%	-2,1%	-3,7%	-4,5%
Субвенція (%)	5,4%	-18,1%	18,0%	-1,6%	10,8%
Субвенція на учня (%)	4,4%	-15,2%	20,5%	2,2%	16,0%
ФНК	0,92	-2,07	0,58	-0,16	-0,93

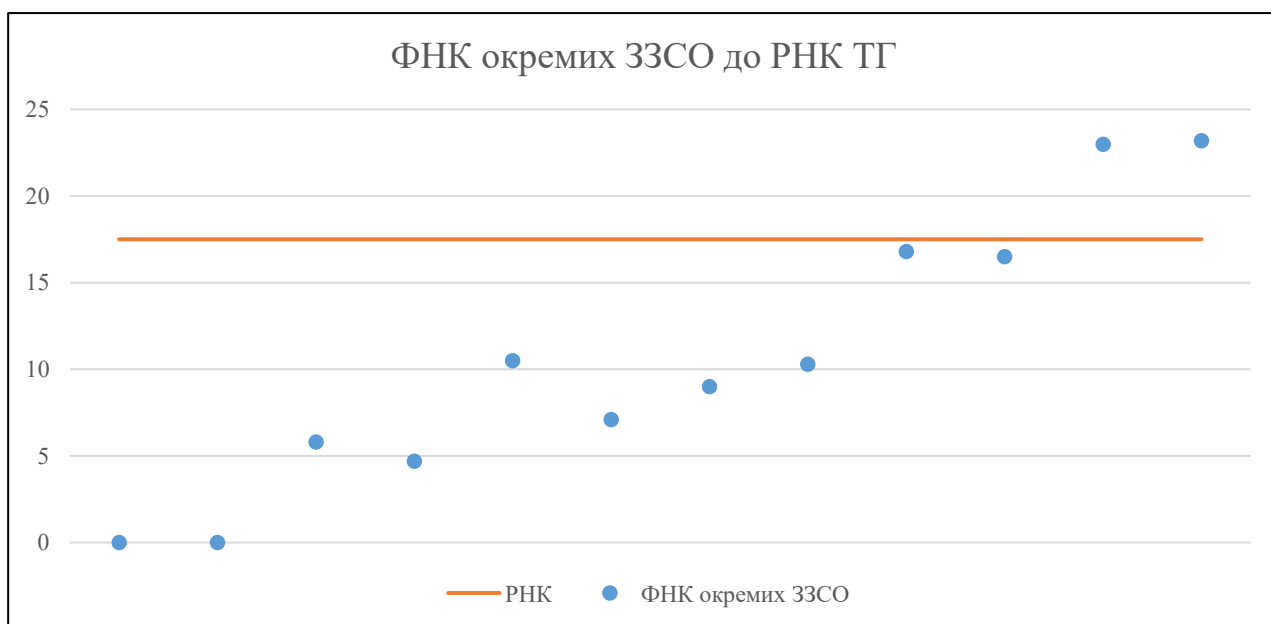


## Мережа ЗЗСО Чинадіївської селищної територіальної громади

	ЗЗСО		Учні		ФНК
	кількість	відсоток	кількість	відсоток	кількість
Звичайний ЗЗСО	12	100,0%	1 582	100,0%	14,8
Опорний ЗЗСО					
Філія ЗЗСО					
Загалом	12	100,0%	1 582	100,0%	14,4

	ЗЗСО		Учні		ФНК
	кількість	відсоток	кількість	відсоток	кількість
<b>ЗЗСО крім спеціальних та НРЦ</b>					
ЗЗСО з ФНК більш ніж 18,5 (РНК + 1)	2	20,0%	880	55,6%	23,2
ЗЗСО з ФНК від 16,5 до 18,5	2	20,0%	349	22,1%	16,6
ЗЗСО з ФНК менш ніж 16,5 (РНК - 1)	6	60,0%	333	21,0%	8,1
ЗЗСО без класів			20	1,3%	
Загалом (крім спеціальних та НРЦ)	10	100,0%	1 582	100,0%	14,4

	ЗЗСО		Учні		ФНК
	кількість	відсоток	кількість	відсоток	кількість
Менше 20 учнів	2	16,7%	20	1,3%	2,9
Від 20 до 50 учнів	3	25,0%	93	5,9%	6,6
Від 50 до 100 учнів	3	25,0%	240	15,2%	8,9
Від 100 до 200 учнів	2	16,7%	349	22,1%	16,6
Від 200 до 300 учнів	1	8,3%	207	13,1%	23,0
Від 300 до 400 учнів					
Від 400 до 600 учнів					
Від 600 до 800 учнів	1	8,3%	673	42,5%	23,2
Від 800 до 1000 учнів					
Від 1000 до 1500 учнів					
Більше 1500 учнів					
Загалом	12	100,0%	1 582	100,0%	14,4



На графіку ЗЗСО упорядковані за збільшенням наповнюваності

**Перелік закладів загальної середньої освіти Чинадівської селищної територіальної громади  
РНК = 17,5, ФНК = 14,41**

↑	ЗЗСО з ФНК більш ніж 18,5 (РНК + 1)
↔	ЗЗСО з ФНК від 16,5 до 18,5
↓	ЗЗСО з ФНК менш ніж 16,5 (РНК - 1)
—	ЗЗСО без класів

№ з/п	ID в АІКОМ	Назва ЗЗСО	Факт. ступ.	Статус	ID в АІКОМ опорного ЗЗСО	Кіл-ть учнів	з них за індивід. формою	Кіл-ть класів	ФНК		Включено до розрахунку субвенції
1	19022	Чинадівський ЗЗСО	I-III			673	8	29	23,2	↑	Так
2	19020	Чинадівська гімназія	I-II			207	5	9	23	↑	Так
3	19048	Бистрицька гімназія	I-II			151	20	9	16,8	↔	Так
4	19064	Обавська гімназія	I-II			198	13	12	16,5	↔	Так
5	19035	Косинська початкова школа	I			42	1	4	10,5	↓	Так
6	19061	Лецовицька гімназія	I-II			93	4	9	10,3	↓	Так
7	19046	Бабичівська гімназія	I-II			90	4	10	9	↓	Так
8	19049	Брестівська гімназія	I-II			57	1	8	7,1	↓	Так
9	19023	Вільховицька початкова школа	I			23		4	5,8	↓	Так
10	19031	Дубинська початкова школа	I			28		6	4,7	↓	Так
440	19041	Плоскановицька початкова школа	I			7	7			—	Так
441	19025	Карпатська початкова школа	I			13	13			—	Так