



ІНФОРМАЦІЙНА ДОВІДКА ЩОДО РОЗРАХУНКУ ОБСЯГУ ОСВІТНЬОЇ СУБВЕНЦІЇ НА 2026 РІК

БОГДАНСЬКА ТГ

Базова інформація про засновника:

| | | | |
|-------------|---|------------------------------------|-------|
| Засновник | Богданська сільська територіальна громада | | |
| Код бюджету | 0752100000 | | |
| Область | Закарпатська | Фактична наповнюваність класів | 18,61 |
| Тип | Сільська ТГ | Розрахункова наповнюваність класів | 18,0 |

Для цілей розрахунку освітньої субвенції громада не вважається прифронтовою.

З цієї причини тимчасова РНК (ТРНК) на 2026 рік визначається як РНК з буфером.

Це означає, що фактична наповнюваність класів (ФНК) порівнюється із замороженою РНК 2025 бюджетного року (ЗРНК).

Якщо значення ЗРНК близьке до ФНК (різниця не більше 1), ТРНК дорівнює ЗРНК.

Якщо ФНК набагато менше ЗРНК, ТРНК стає ЗРНК-1 (нижній буфер), у протилежному випадку стає ЗРНК+1 (верхній буфер).

Таким чином, ТРНК завжди знаходиться поруч з ЗРНК, за винятком того, що ТРНК не може бути менше 10 або більше 27,5.

Для Богданської громади ЗРНК дорівнювала 17; ФНК після округлення до половини цілого дорівнює 18,5.

Допустимі значення ТРНК знаходяться в інтервалі (ЗРНК-1;ЗРНК+1) = (16;18).

Оскільки ФНК більше 18, ТРНК отримує значення верхнього буфера ЗРНК+1 = 18.

Підсумки розподілу субвенції на 2026 рік:

| | К-ть учнів (факт) | К-ть класів (факт) | Сума (тис. грн) | На учня (грн) | На клас (грн) |
|------------------------------------|----------------------|-----------------------|--------------------|------------------|------------------|
| Учні комунальних ЗЗСО, | 1 787 | 96 | 84 048,2 | 47 033 | 875 502 |
| з них у гірських населених пунктах | 1 787 | | 16 809,64 | | |
| у тому числі поділ класів на групи | | | 894,0 | | |
| Українознавчий компонент | | | | | |
| Індивідуальні учні - екстернат | | | | | |
| Індивідуальні учні - сімейна форма | | | | | |
| Індивідуальні учні - ТОТ | | | | | |
| Учні спеціальних ЗЗСО (класів) | | | | | |
| з них у гірських населених пунктах | | | | | |
| у тому числі поділ класів на групи | | | | | |
| Учні НРЦ, | | | | | |
| з них у гірських населених пунктах | | | | | |
| Учні класів з вечірньою формою | 54 | 2 | 1 997,5 | 36 991 | 998 766 |
| Вихованці пансіонів | | | | | |
| Вихованці спеціальних пансіонів | | | | | |
| Вихованці НРЦ | | | | | |
| Асистенти в інклюзивних класах | | 17 | 5 820,3 | | 342 370 |
| Учні ЗПО | | | | | |
| Богданська ТГ | 1 841 | 98 | 91 866,1 | | |

| | |
|---|-----------------|
| Освітня субвенція, розрахована на весь бюджетний 2026 рік (не є остаточною, оскільки заплановано перерахунок її обсягів на вересень-грудень 2026 року), тис. грн: | 91 866,1 |
| Освітня субвенція, виділена на 8 місяців бюджетного 2026 року (68,6%), тис. грн: | 63 020,1 |

Детальний розрахунок обсягу освітньої субвенції для Богданської сільської територіальної громади

Коефіцієнти, що застосовуються для даної АТО:

| | |
|--|-------|
| Розрахункова наповнюваність класів | 18,0 |
| Коефіцієнт Кіпп для денних ЗЗСО | 0,530 |
| Розподіл на одного учня для педагогічних працівників, які не проводять уроки (денні ЗЗСО), грн | 7 700 |
| Коефіцієнт Кіпп для вечірніх шкіл | 0,530 |
| Розподіл на одного учня, для педагогічних працівників, які не проводять уроки (вечірні школи), грн | 7 700 |
| Коефіцієнт поділу класів на групи при вивченні окремих предметів для учнів групи I | 1,017 |
| Коефіцієнт поділу класів на групи при вивченні окремих предметів для учнів групи II | 1,047 |
| Коефіцієнт скорочення | 1,00 |

Коефіцієнти, що застосовуються для всіх АТО:

| | |
|--|----------|
| Норматив бюджетної забезпеченості (грн) | 14 527,5 |
| Річна заробітна плата вчителів з нарахуваннями (тис. грн) | 312,7 |
| Річна заробітна плата асистентів вчителів з нарахуваннями (тис. грн) | 273,9 |
| Річна заробітна плата керівників ІРЦ з нарахуваннями (тис. грн) | 401,4 |
| Річна заробітна плата педпрацівників ІРЦ з нарахуваннями (тис. грн) | 349,6 |
| Розрахункова наповнюваність спеціальних класів (також приватних НРЦ) | 9,0 |
| Розрахункова наповнюваність класів НРЦ | 6,0 |

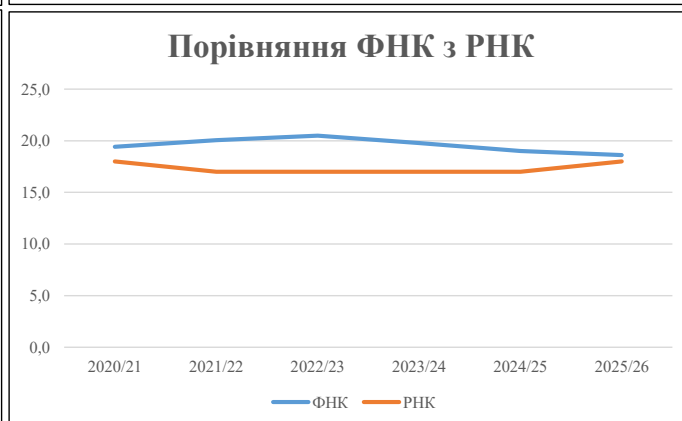
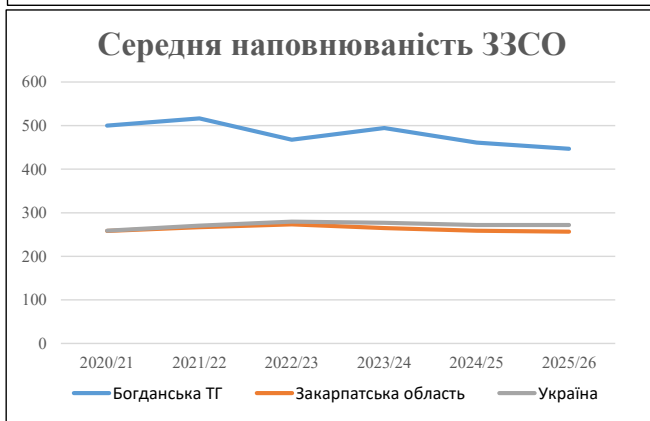
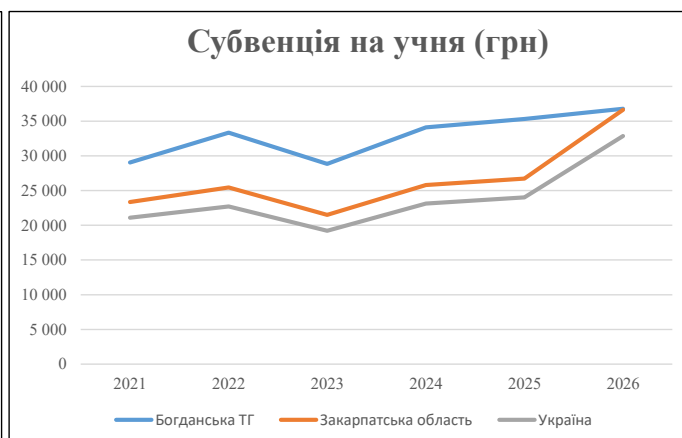
| Рівень освіти | Учні | З них учні гірських шкіл | | | Класи | Розрахункова наповнюваність класу (групи) | | Кількість годин навчального плану | Кількість необхідних годин у тиждень | Кількість ставок | Зарплати вчителів, тис. грн | Розподіл на одного учня, для пед. працівників, які не проводять уроки, грн | Зарплата пед. персоналу, що не проводить уроки, тис. грн | Зарплата пед. персоналу, що не проводить уроки, тис. грн | Зарплата пед. персоналу, що не проводить уроки у групах при поділі класів, тис. грн | Зарплата пед. персоналу, що не проводить уроки у групах при поділі класів, тис. грн | Зарплата пед. персоналу разом (без надбавки за гірську місцевість), тис. грн | Відсоток учнів гірських шкіл | Надбавка для гірської місцевості | Зарплата всього пед. персоналу разом, тис. грн |
|--|--------------|--------------------------|-----------|------------|---------------|---|---------------|-----------------------------------|--------------------------------------|------------------|-----------------------------|--|--|--|---|---|--|------------------------------|----------------------------------|--|
| | | гр. 1 | гр. 2 | гр. 3 | | гр. 4 | гр. 5 | | | | | | | | | | | | | |
| Як розраховано | Факт | Факт | Факт | Постанова | гр. 1 / гр. 4 | Постанова | гр. 5 * гр. 6 | гр. 7 / 18 | гр. 8 * 14527,51 | Постанова | гр. 1 * гр. 10 / 1000 | гр. 9 + гр. 11 | Постанова | гр. 8 * гр. 13 | гр. 14 * 14527,51 | гр. 12 + гр. 15 | гр. 2 / гр. 1 | 0,25 * гр. 16 * гр. 17 | гр. 16 + гр. 18 | |
| Загальні ЗЗСО | | | | | | | | | | | | | | | | | | | | |
| Початкова (1-4) | 580 | | 43 | 18,0 | 33 | 23 | 759 | 42,2 | 13 184 | 7 700 | 4 466 | 17 649 | | | | | | | | |
| Базова (5-9) | 919 | 1 787 | 40 | 18,0 | 52 | 32,7 | 1 700 | 94,5 | 29 536 | 7 700 | 7 076 | 36 612 | 0,017 | 2,86 | 894 | 67 239 | 100,0% | 16 810 | 84 048 | |
| Старша (10-11) | 288 | | 13 | 18,0 | 16 | 35,5 | 568 | 31,6 | 9 866 | 7 700 | 2 217 | 12 084 | | | | | | | | |
| Українознавчий компонент | | | | | | | | | | | | | | | | | | | | |
| Початкова (1-4) | 0 | | 0 | 18,0 | 0 | 6 | 0 | 0,0 | 0 | 7 700 | 0 | 0 | | | | | | | | |
| Базова (5-9) | 0 | 0 | 0 | 18,0 | 0 | 8 | 0 | 0,0 | 0 | 7 700 | 0 | 0 | 0,017 | 0,00 | 0 | 0 | | | | 0 |
| Старша (10-11) | 0 | | 0 | 18,0 | 0 | 14 | 0 | 0,0 | 0 | 7 700 | 0 | 0 | | | | | | | | |
| Індивідуальна освіта | | | | | | | | | | | | | | | | | | | | |
| Екстернат (1-4) | 0 | | | | | | | | 0 | | | | | | | | | | | |
| Екстернат (5-9) | 0 | 0 | | | | | | | 0 | | | | | | | | | | | 0 |
| Екстернат (10-12) | 0 | | | | | | | | 0 | | | | | | | | | | | |
| Сімейна форма (1-4) | 0 | | | | | | | | 0 | | | | | | | | | | | |
| Сімейна форма (5-9) | 0 | 0 | | | | | | | 0 | | | | | | | | | | | 0 |
| Сімейна форма (10-12) | 0 | | | | | | | | 0 | | | | | | | | | | | |
| TOT (1-4) | 0 | | | | | | | | 0 | | | | | | | | | | | |
| TOT (5-9) | 0 | 0 | | | | | | | 0 | | | | | | | | | | | 0 |
| TOT (10-12) | 0 | | | | | | | | 0 | | | | | | | | | | | |
| Спеціальна освіта | | | | | | | | | | | | | | | | | | | | |
| Початкова (1-4) | 0 | | 0 | 9 | 0 | 36 | | | | | | | | | | | | | | |
| Базова (5-9) | 0 | 0 | 0 | 9 | 0 | 36 | | | | | | | 0,047 | 0,00 | 0 | 0 | | | | 0 |
| Старша (10-11) | 0 | | 0 | 9 | 0 | 36 | | | | | | | | | | | | | | |
| Навчально-реабілітаційні центри | | | | | | | | | | | | | | | | | | | | |
| Початкова (1-4) | 0 | | 0 | 6 | 0 | 36 | | | | 7 700 | | | | | | | | | | |
| Базова (5-9) | 0 | 0 | 0 | 6 | 0 | 36 | | | | 7 700 | | | | | | | | | | 0 |
| Старша (10-11) | 0 | | 0 | 6 | 0 | 36 | | | | 7 700 | | | | | | | | | | |
| Учні, які проживають в пансіонах (кількість ставок = кількість груп * 2) | | | | | | | | | | | | | | | | | | | | |
| Загальні пансіони | 0 | 0 | | 20 | 0 | | | | | | | | | | | | | | | 0 |
| Спеціальні пансіони | 0 | 0 | | 9 | 0 | | | | | | | | | | | | | | | 0 |
| НРЦ | 0 | 0 | | 6 | 0 | | | | | | | | | | | | | | | 0 |
| Інклюзивні класи (кількість ставок = кількість класів * 1; обсяг субвенції = кількість ставок * 273,9), в колонках А і Б - кількість всіх і гірських інклюзивних класів після агрегації, у колонці Н - відсоток гірських інклюзивних класів | | | | | | | | | | | | | | | | | | | | |
| Інклюзія | 17 | 17 | | 17 | | | | | 17,0 | 4 656 | | | 4 656 | | | | | 100,00% | 1 164 | 5 820 |
| Вечірня освіта | | | | | | | | | | | | | | | | | | | | |
| Вечірні школи | 54 | 54 | 2 | 16 | 4 | 23 | 92 | 5,1 | 1 598 | | | 1 598 | | | | | | 100,0% | 400 | 1 998 |
| Заклади професійної освіти | | | | | | | | | | | | | | | | | | | | |
| ЗПО | 0 | 0 | 0 | 26 | | | | | | | | | | | | | | | | 0 |
| Разом | 1 841 | 1 841 | 98 | 105 | | 3 119 | 190,3 | 58 840 | | 13 759 | 72 599 | | | | | | | | 18 373 | 91 866,1 |

Історичні дані щодо учнів комунальних ЗЗСО Богданської сільської територіальної громади

| Фактичні значення за навчальні роки | 2020/21 | 2021/22 | 2022/23 | 2023/24 | 2024/25 | 2025/26 |
|-------------------------------------|---------|---------|---------|---------|---------|---------|
| Кількість учнів ЗЗСО | 1 999 | 2 066 | 1 871 | 1 977 | 1 843 | 1 787 |
| ФНК | 19,4 | 20,1 | 20,5 | 19,8 | 19,0 | 18,6 |
| РНК | 18,0 | 17,0 | 17,0 | 17,0 | 17,0 | 18,0 |
| Кількість ЗЗСО | 4 | 4 | 4 | 4 | 4 | 4 |
| Середня наповнюваність ЗЗСО | 500 | 517 | 468 | 494 | 461 | 447 |

| Дані за бюджетні роки | 2021 | 2022 | 2023 | 2024 | 2025 | 2026 |
|----------------------------|----------|----------|----------|----------|----------|----------|
| Обсяг субвенції (тис. грн) | 58 055,3 | 68 851,4 | 53 952,6 | 67 400,7 | 65 111,4 | 65 731,8 |
| Субвенція на учня (грн) | 29 042 | 33 326 | 28 844 | 34 092 | 35 329 | 36 783 |

| Зміна за роками | 2021/22 | 2022/23 | 2023/24 | 2024/25 | 2025/26 |
|-----------------------|---------|---------|---------|---------|---------|
| Учні (%) | 3,4% | -9,5% | 5,7% | -6,8% | -3,0% |
| Субвенція (%) | 18,6% | -21,6% | 24,9% | -3,4% | 1,0% |
| Субвенція на учня (%) | 14,8% | -13,4% | 18,2% | 3,6% | 4,1% |
| ФНК | 0,65 | 0,44 | -0,73 | -0,77 | -0,39 |

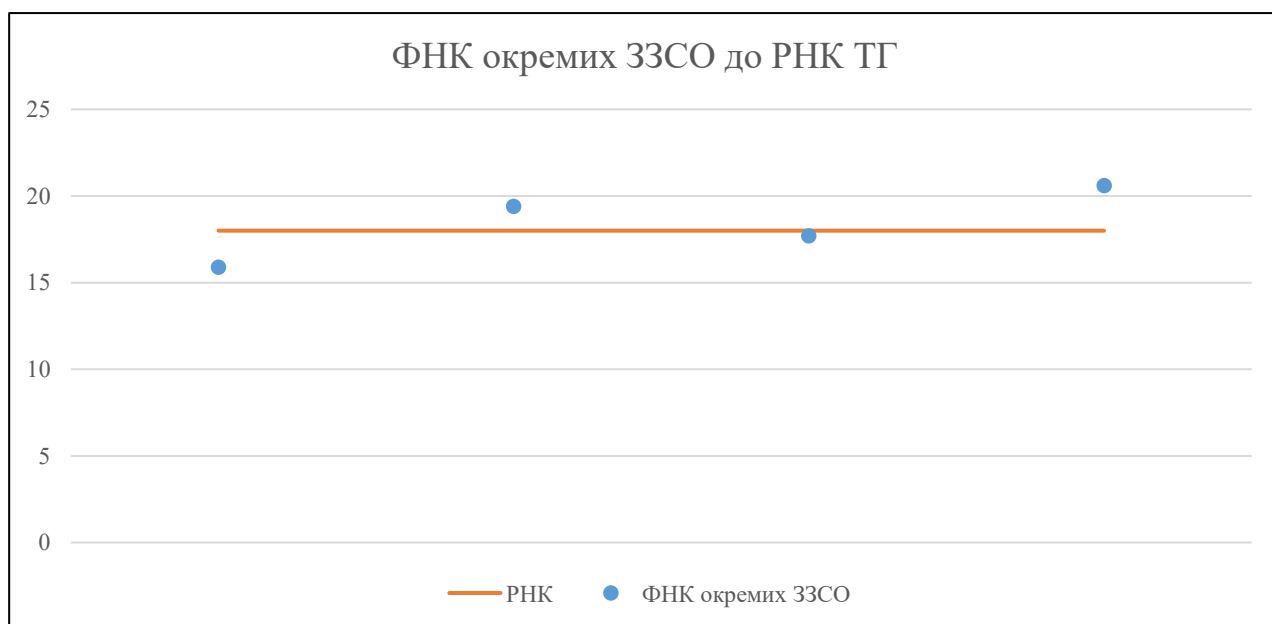


Мережа ЗЗСО Богданської сільської територіальної громади

| | ЗЗСО | | Учні | | ФНК |
|----------------|-----------|----------|-----------|----------|-----------|
| | кількість | відсоток | кількість | відсоток | кількість |
| Звичайний ЗЗСО | 4 | 100,0% | 1 841 | 100,0% | 18,8 |
| Опорний ЗЗСО | | | | | |
| Філія ЗЗСО | | | | | |
| Загалом | 4 | 100,0% | 1 841 | 100,0% | 18,6 |

| | ЗЗСО | | Учні | | ФНК |
|-------------------------------------|-----------|----------|-----------|----------|-----------|
| | кількість | відсоток | кількість | відсоток | кількість |
| ЗЗСО крім спеціальних та НРЦ | | | | | |
| ЗЗСО з ФНК більш ніж 19 (РНК + 1) | 2 | 50,0% | 1 126 | 61,2% | 20,1 |
| ЗЗСО з ФНК від 17 до 19 | 1 | 25,0% | 461 | 25,0% | 17,7 |
| ЗЗСО з ФНК менш ніж 17 (РНК - 1) | 1 | 25,0% | 254 | 13,8% | 15,9 |
| ЗЗСО без класів | | | | | |
| Загалом (крім спеціальних та НРЦ) | 4 | 100,0% | 1 841 | 100,0% | 18,6 |

| | ЗЗСО | | Учні | | ФНК |
|------------------------|-----------|----------|-----------|----------|-----------|
| | кількість | відсоток | кількість | відсоток | кількість |
| Менше 20 учнів | | | | | |
| Від 20 до 50 учнів | | | | | |
| Від 50 до 100 учнів | | | | | |
| Від 100 до 200 учнів | | | | | |
| Від 200 до 300 учнів | 1 | 25,0% | 254 | 13,8% | 15,9 |
| Від 300 до 400 учнів | | | | | |
| Від 400 до 600 учнів | 2 | 50,0% | 888 | 48,2% | 18,5 |
| Від 600 до 800 учнів | 1 | 25,0% | 699 | 38,0% | 20,6 |
| Від 800 до 1000 учнів | | | | | |
| Від 1000 до 1500 учнів | | | | | |
| Більше 1500 учнів | | | | | |
| Загалом | 4 | 100,0% | 1 841 | 100,0% | 18,6 |



На графіку ЗЗСО упорядковані за збільшенням наповнюваності

**Перелік закладів загальної середньої освіти Богданської сільської територіальної громади
РНК = 18, ФНК = 18,61**

| | |
|---|-----------------------------------|
| ↑ | ЗЗСО з ФНК більш ніж 19 (РНК + 1) |
| ↔ | ЗЗСО з ФНК від 17 до 19 |
| ↓ | ЗЗСО з ФНК менш ніж 17 (РНК - 1) |
| — | ЗЗСО без класів |

| № з/п | ID в АІКОМ | Назва ЗЗСО | Факт. ступ. | Статус | ID в АІКОМ опорного ЗЗСО | Кіл-ть учнів | з них за індивід. формою | Кіл-ть класів | ФНК | | Включено до розрахунку субвенції |
|-------|------------|-------------------------------|-------------|--------|--------------------------|--------------|--------------------------|---------------|------|---|----------------------------------|
| 1 | 19114 | ЗЗСО І-ІІІ ступенів с. Богдан | І-ІІІ | | | 699 | 3 | 34 | 20,6 | ↑ | Так |
| 2 | 19116 | ЗЗСО І-ІІІ ст.с.Видричка | І-ІІІ | | | 427 | 4 | 22 | 19,4 | ↑ | Так |
| 3 | 19127 | ЗЗСО І-ІІІ ступенів с.Розтоки | І-ІІІ | | | 461 | 2 | 26 | 17,7 | ↔ | Так |
| 4 | 19123 | ЗЗСО І-ІІІ ст. с.Лути | І-ІІІ | | | 254 | 1 | 16 | 15,9 | ↓ | Так |