



ІНФОРМАЦІЙНА ДОВІДКА ЩОДО РОЗРАХУНКУ ОБСЯГУ ОСВІТНЬОЇ СУБВЕНЦІЇ НА 2026 РІК

БІЛКІВСЬКА ТГ

Базова інформація про засновника:

Засновник	Білківська сільська територіальна громада		
Код бюджету	0752000000		
Область	Закарпатська	Фактична наповнюваність класів	16,62
Тип	Сільська ТГ	Розрахункова наповнюваність класів	18,5

Для цілей розрахунку освітньої субвенції громада не вважається прифронтовою.

З цієї причини тимчасова РНК (ТРНК) на 2026 рік визначається як РНК з буфером.

Це означає, що фактична наповнюваність класів (ФНК) порівнюється із замороженою РНК 2025 бюджетного року (ЗРНК).

Якщо значення ЗРНК близьке до ФНК (різниця не більше 1), ТРНК дорівнює ЗРНК.

Якщо ФНК набагато менше ЗРНК, ТРНК стає ЗРНК-1 (нижній буфер), у протилежному випадку стає ЗРНК+1 (верхній буфер).

Таким чином, ТРНК завжди знаходиться поруч з ЗРНК, за винятком того, що ТРНК не може бути менше 10 або більше 27,5.

Для Білківської громади ЗРНК дорівнювала 19,5; ФНК після округлення до половини цілого дорівнює 16,5.

Допустимі значення ТРНК знаходяться в інтервалі (ЗРНК-1;ЗРНК+1) = (18,5;20,5).

Оскільки ФНК менше 18,5, ТРНК отримує значення нижнього буфера ЗРНК-1 = 18,5.

Підсумки розподілу субвенції на 2026 рік:

	К-ть учнів (факт)	К-ть класів (факт)	Сума (тис. грн)	На учня (грн)	На клас (грн)
Учні комунальних ЗЗСО,	2 426	146	95 488,3	39 360	654 030
з них у гірських населених пунктах	747		6 825,16		
у тому числі поділ класів на групи			1 169,8		
Українознавчий компонент					
Індивідуальні учні - екстернат	26		436,7	16 796	
Індивідуальні учні - сімейна форма	326		5 860,3	17 976	
Індивідуальні учні - ТОТ					
Учні спеціальних ЗЗСО (класів)					
з них у гірських населених пунктах					
у тому числі поділ класів на групи					
Учні НРЦ,					
з них у гірських населених пунктах					
Учні класів з вечірньою формою					
Вихованці пансіонів					
Вихованці спеціальних пансіонів					
Вихованці НРЦ					
Асистенти в інклюзивних класах		41	12 393,8		302 288
Учні ЗПО					
Білківська ТГ	2 778	146	114 179,1		

Освітня субвенція, розрахована на весь бюджетний 2026 рік (не є остаточною, оскільки заплановано перерахунок її обсягів на вересень-грудень 2026 року), тис. грн:	114 179,1
Освітня субвенція, виділена на 8 місяців бюджетного 2026 року (68,6%), тис. грн:	78 326,9

Детальний розрахунок обсягу освітньої субвенції для Білківської сільської територіальної громади

Коефіцієнти, що застосовуються для даної АТО:

Розрахункова наповнюваність класів	18,5
Коефіцієнт Кіпп для денних ЗЗСО	0,530
Розподіл на одного учня для педагогічних працівників, які не проводять уроки (денні ЗЗСО), грн	7 700
Коефіцієнт Кіпп для вечірніх шкіл	0,530
Розподіл на одного учня, для педагогічних працівників, які не проводять уроки (вечірні школи), грн	7 700
Коефіцієнт поділу класів на групи при вивченні окремих предметів для учнів групи I	1,017
Коефіцієнт поділу класів на групи при вивченні окремих предметів для учнів групи II	1,047
Коефіцієнт скорочення	1,00

Коефіцієнти, що застосовуються для всіх АТО:

Норматив бюджетної забезпеченості (грн)	14 527,5
Річна заробітна плата вчителів з нарахуваннями (тис. грн)	312,7
Річна заробітна плата асистентів вчителів з нарахуваннями (тис. грн)	273,9
Річна заробітна плата керівників ІРЦ з нарахуваннями (тис. грн)	401,4
Річна заробітна плата педпрацівників ІРЦ з нарахуваннями (тис. грн)	349,6
Розрахункова наповнюваність спеціальних класів (також приватних НРЦ)	9,0
Розрахункова наповнюваність класів НРЦ	6,0

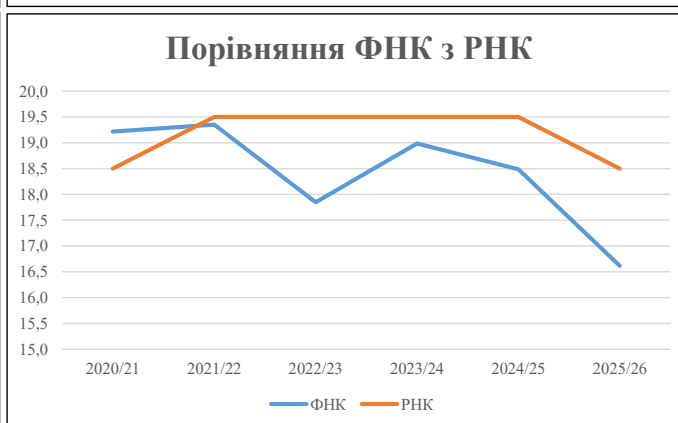
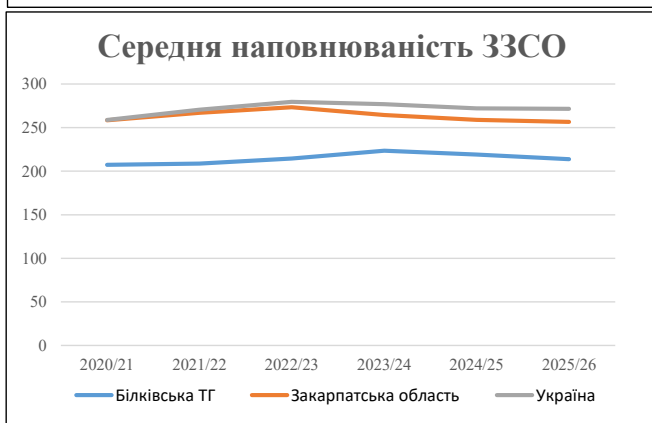
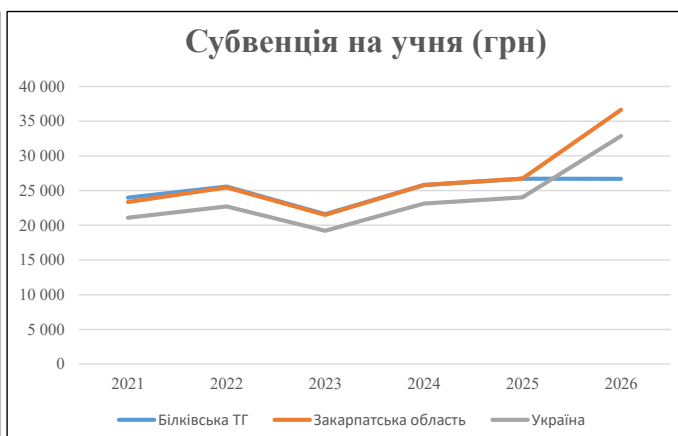
Рівень освіти	Учні	З них учні гірських шкіл			Класи	Розрахункова наповнюваність класу (групи)	Розрахункова кількість класів (групи)	Кількість годин навчального плану	Кількість необхідних годин у тиждень	Кількість ставок	Зарплати вчителів, тис. грн	Розподіл на одного учня, для пед. працівників, які не проводять уроки, грн	Зарплата пед. персоналу, що не проводять уроки, тис. грн	Зарплата пед. персоналу, що не проводять уроки, тис. грн	Зарплата пед. персоналу, що не проводять уроки, тис. грн	Зарплата пед. персоналу, що не проводять уроки, тис. грн	Зарплата пед. персоналу, що не проводять уроки, тис. грн	Зарплата пед. персоналу, що не проводять уроки, тис. грн	Відсоток учнів гірських шкіл	Надбавка для гірської місцевості	Зарплата всього пед. персоналу разом, тис. грн		
		гр. 1	гр. 2	гр. 3																		гр. 4	гр. 5
Як розраховано	Факт	Факт	Факт	Постанова	гр. 1 / гр. 4	Постанова	гр. 5 * гр. 6	гр. 7 / 18	гр. 8 * 14527,51	Постанова	гр. 1 * гр. 10 / 1000	гр. 9 + гр. 11	Постанова	гр. 8 * гр. 13	гр. 14 * 14527,51	гр. 12 + гр. 15	гр. 2 / гр. 1	0,25 * гр. 16 * гр. 17		гр. 16 + гр. 18			
Загальні ЗЗСО																							
Початкова (1-4)	837		62	18,5	46	23	1 058	58,8	18 377	7 700	6 445	24 822											
Базова (5-9)	1 210	747	65	18,5	66	32,7	2 158	119,9	37 488	7 700	9 316	46 804	0,017	3,74	1 170	88 663	30,8%	6 825		95 488			
Старша (10-11)	379		19	18,5	21	35,5	35,5	746	41,4	12 949	7 700	2 918											
Українознавчий компонент																							
Початкова (1-4)	0		0	18,5	0	6	0	0,0	0	7 700	0	0											
Базова (5-9)	0	0	0	18,5	0	8	0	0,0	0	7 700	0	0	0,017	0,00	0	0				0			
Старша (10-11)	0		0	18,5	0	14	0	0,0	0	7 700	0	0											
Індивідуальна освіта																							
Екстернат (1-4)	0								0														
Екстернат (5-9)	11	0							201											437	437		
Екстернат (10-12)	15								235														
Сімейна форма (1-4)	107								1 399														
Сімейна форма (5-9)	172	142							3 148											5 285	43,6%	575	5 860
Сімейна форма (10-12)	47								737														
TOT (1-4)	0								0														
TOT (5-9)	0	0							0											0		0	
TOT (10-12)	0								0														
Спеціальна освіта																							
Початкова (1-4)	0		0	9	0	36																	
Базова (5-9)	0	0	0	9	0	36							0,047	0,00	0	0					0		
Старша (10-11)	0		0	9	0	36																	
Навчально-реабілітаційні центри																							
Початкова (1-4)	0		0	6	0	36				7 700													
Базова (5-9)	0	0	0	6	0	36				7 700			0,047	0,00	0	0					0		
Старша (10-11)	0		0	6	0	36				7 700													
Учні, які проживають в пансіонах (кількість ставок = кількість груп * 2)																							
Загальні пансіони	0	0		20	0																		
Спеціальні пансіони	0	0		9	0																		
НРЦ	0	0		6	0																		
Інклюзивні класи (кількість ставок = кількість класів * 1; обсяг субвенції = кількість ставок * 273,9), в колонках А і Б - кількість всіх і гірських інклюзивних класів після агрегації, у колонці Н - відсоток гірських інклюзивних класів																							
Інклюзія	41	17		41					41,0	11 230					11 230					41,46%	1 164	12 394	
Вечірня освіта																							
Вечірні школи	0	0	0	16		23																0	
Заклади професійної освіти																							
ЗПО	0	0	0	26																		0	
Разом	2 778	889	146		133		3 962	261,1	85 765		18 679	98 723								8 565	114 179,1		

Історичні дані щодо учнів комунальних ЗЗСО Білківської сільської територіальної громади

Фактичні значення за навчальні роки	2020/21	2021/22	2022/23	2023/24	2024/25	2025/26
Кількість учнів ЗЗСО	2 902	2 922	3 002	2 905	2 847	2 778
ФНК	19,2	19,4	17,8	19,0	18,5	16,6
РНК	18,5	19,5	19,5	19,5	19,5	18,5
Кількість ЗЗСО	14	14	14	13	13	13
Середня наповнюваність ЗЗСО	207	209	214	223	219	214

Дані за бюджетні роки	2021	2022	2023	2024	2025	2026
Обсяг субвенції (тис. грн)	69 644,8	74 737,8	64 818,6	74 989,5	76 040,3	74 111,3
Субвенція на учня (грн)	23 999	25 578	21 595	25 814	26 709	26 678

Зміна за роками		2021/22	2022/23	2023/24	2024/25	2025/26
Учні (%)		0,7%	2,7%	-3,2%	-2,0%	-2,4%
Субвенція (%)		7,3%	-13,3%	15,7%	1,4%	-2,5%
Субвенція на учня (%)		6,6%	-15,6%	19,5%	3,5%	-0,1%
ФНК		0,13	-1,50	1,14	-0,50	-1,87

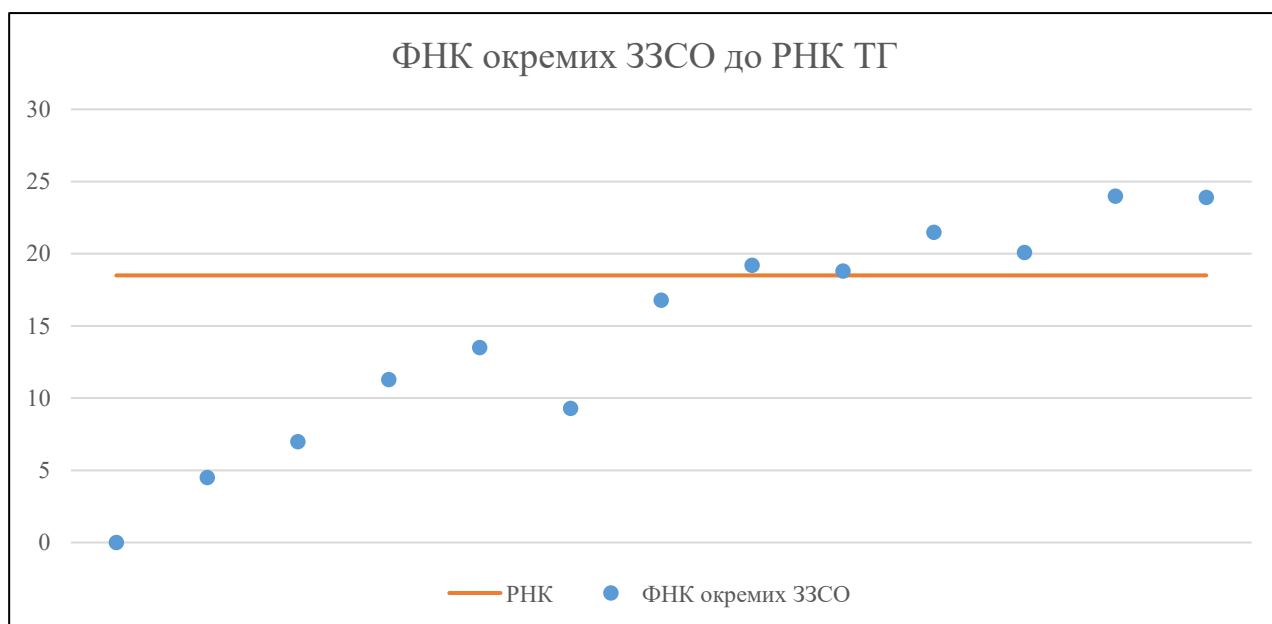


Мережа ЗЗСО Білківської сільської територіальної громади

	ЗЗСО		Учні		ФНК
	кількість	відсоток	кількість	відсоток	кількість
Звичайний ЗЗСО	11	84,6%	2 719	97,9%	19,6
Опорний ЗЗСО					
Філія ЗЗСО	2	15,4%	59	2,1%	8,4
Загалом	13	100,0%	2 778	100,0%	16,6

	ЗЗСО		Учні		ФНК
	кількість	відсоток	кількість	відсоток	кількість
ЗЗСО крім спеціальних та НРЦ					
ЗЗСО з ФНК більш ніж 19,5 (РНК + 1)	4	33,3%	1 957	70,4%	22,8
ЗЗСО з ФНК від 17,5 до 19,5	2	16,7%	436	15,7%	19,0
ЗЗСО з ФНК менш ніж 17,5 (РНК - 1)	6	50,0%	380	13,7%	11,2
ЗЗСО без класів			5	0,2%	
Загалом (крім спеціальних та НРЦ)	12	100,0%	2 778	100,0%	16,6

	ЗЗСО		Учні		ФНК
	кількість	відсоток	кількість	відсоток	кількість
Менше 20 учнів	2	15,4%	23	0,8%	3,3
Від 20 до 50 учнів	2	15,4%	73	2,6%	9,1
Від 50 до 100 учнів	2	15,4%	138	5,0%	10,6
Від 100 до 200 учнів	2	15,4%	343	12,3%	18,1
Від 200 до 300 учнів	1	7,7%	244	8,8%	18,8
Від 300 до 400 учнів	2	15,4%	664	23,9%	20,8
Від 400 до 600 учнів	1	7,7%	528	19,0%	24,0
Від 600 до 800 учнів	1	7,7%	765	27,5%	23,9
Від 800 до 1000 учнів					
Від 1000 до 1500 учнів					
Більше 1500 учнів					
Загалом	13	100,0%	2 778	100,0%	16,6



На графіку ЗЗСО упорядковані за збільшенням наповнюваності

**Перелік закладів загальної середньої освіти Білківської сільської територіальної громади
РНК = 18,5, ФНК = 16,62**

↑	ЗЗСО з ФНК більш ніж 19,5 (РНК + 1)
↔	ЗЗСО з ФНК від 17,5 до 19,5
↓	ЗЗСО з ФНК менш ніж 17,5 (РНК - 1)
—	ЗЗСО без класів

№ з/п	ID в АІКОМ	Назва ЗЗСО	Факт. ступ.	Статус	ID в АІКОМ опорного ЗЗСО	Кіл-ть учнів	з них за індивід. формою	Кіл-ть класів	ФНК		Включено до розрахунку субвенції
1	18947	Великораковецький ліцей	I-III	Опорна		528	20	22	24	↑	Так
2	18943	Білківський ліцей	I-III	Опорна		765	88	32	23,9	↑	Так
3	18955	Імстичівський ЗЗСО I-III ст.	I-III			323	66	15	21,5	↑	Так
4	18944	Білківський ЗЗСО I-III ст.№2	I-III			341	63	17	20,1	↑	Так
5	18932	Луківська гімназія	I-II			192	38	10	19,2	↔	Так
6	18959	Малораковецький ЗЗСО I-III ступенів	I-III			244	24	13	18,8	↔	Так
7	18922	Великораковецька гімназія	I-II			151	32	9	16,8	↓	Так
8	18915	Заболотнянська початкова школа	I	Філія	18947	54		4	13,5	↓	Так
9	18908	Білки-Зовдуновицька ПШ	I			45	14	4	11,3	↓	Так
10	18933	Малораковецька гімназія	I-II			84	12	9	9,3	↓	Так
11	18918	Імстичівська ПШ	I			28	3	4	7	↓	Так
12	18919	Малораковецька ПШ	I			18	3	4	4,5	↓	Так
441	18910	Білки - Піньковицька початкова школа	I	Філія	18943	5	5			—	Так