



ІНФОРМАЦІЙНА ДОВІДКА ЩОДО РОЗРАХУНКУ ОБСЯГУ ОСВІТНЬОЇ СУБВЕНЦІЇ НА 2026 РІК

БЕРЕГІВСЬКА ТГ

Базова інформація про засновника:

Засновник	Берегівська міська територіальна громада		
Код бюджету	0751700000		
Область	Закарпатська	Фактична наповнюваність класів	18,05
Тип	Міська ТГ	Розрахункова наповнюваність класів	18,5

Для цілей розрахунку освітньої субвенції громада не вважається прифронтовою.

З цієї причини тимчасова РНК (ТРНК) на 2026 рік визначається як РНК з буфером.

Це означає, що фактична наповнюваність класів (ФНК) порівнюється із замороженою РНК 2025 бюджетного року (ЗРНК).

Якщо значення ЗРНК близьке до ФНК (різниця не більше 1), ТРНК дорівнює ЗРНК.

Якщо ФНК набагато менше ЗРНК, ТРНК стає ЗРНК-1 (нижній буфер), у протилежному випадку стає ЗРНК+1 (верхній буфер).

Таким чином, ТРНК завжди знаходиться поруч з ЗРНК, за винятком того, що ТРНК не може бути менше 10 або більше 27,5.

Для Берегівської громади ЗРНК дорівнювала 19,5; ФНК після округлення до половини цілого дорівнює 18.

Допустимі значення ТРНК знаходяться в інтервалі (ЗРНК-1;ЗРНК+1) = (18,5;20,5).

Оскільки ФНК менше 18,5, ТРНК отримує значення нижнього буфера ЗРНК-1 = 18,5.

Підсумки розподілу субвенції на 2026 рік:

	К-ть учнів (факт)	К-ть класів (факт)	Сума (тис. грн)	На учня (грн)	На клас (грн)
Учні комунальних ЗЗСО, з них у гірських населених пунктах	4 315	239	150 072,2	34 779	627 917
у тому числі поділ класів на групи			2 058,0		
Українознавчий компонент					
Індивідуальні учні - екстернат					
Індивідуальні учні - сімейна форма	92		1 569,0	17 054	
Індивідуальні учні - ТОТ					
Учні спеціальних ЗЗСО (класів) з них у гірських населених пунктах					
у тому числі поділ класів на групи					
Учні НРЦ, з них у гірських населених пунктах					
Учні класів з вечірньою формою					
Вихованці пансіонів	29		1 250,6	43 125	
Вихованці спеціальних пансіонів					
Вихованці НРЦ					
Асистенти в інклюзивних класах		39	10 682,0		273 896
Учні ЗПО					
Берегівська ТГ	4 407	239	163 573,8		

Освітня субвенція, розрахована на весь бюджетний 2026 рік (не є остаточною, оскільки заплановано перерахунок її обсягів на вересень-грудень 2026 року), тис. грн:	163 573,8
Освітня субвенція, виділена на 8 місяців бюджетного 2026 року (68,6%), тис. грн:	112 211,6

Детальний розрахунок обсягу освітньої субвенції для Березівської міської територіальної громади

Коефіцієнти, що застосовуються для даної АТО:

Розрахункова наповнюваність класів	18,5
Коефіцієнт Кіпп для денних ЗЗСО	0,430
Розподіл на одного учня для педагогічних працівників, які не проводять уроки (денні ЗЗСО), грн	6 247
Коефіцієнт Кіпп для вечірніх шкіл	0,430
Розподіл на одного учня, для педагогічних працівників, які не проводять уроки (вечірні школи), грн	6 247
Коефіцієнт поділу класів на групи при вивченні окремих предметів для учнів групи I	1,017
Коефіцієнт поділу класів на групи при вивченні окремих предметів для учнів групи II	1,047
Коефіцієнт скорочення	1,00

Коефіцієнти, що застосовуються для всіх АТО:

Норматив бюджетної забезпеченості (грн)	14 527,5
Річна заробітна плата вчителів з нарахуваннями (тис. грн)	312,7
Річна заробітна плата асистентів вчителів з нарахуваннями (тис. грн)	273,9
Річна заробітна плата керівників ІРЦ з нарахуваннями (тис. грн)	401,4
Річна заробітна плата педпрацівників ІРЦ з нарахуваннями (тис. грн)	349,6
Розрахункова наповнюваність спеціальних класів (також приватних НРЦ)	9,0
Розрахункова наповнюваність класів НРЦ	6,0

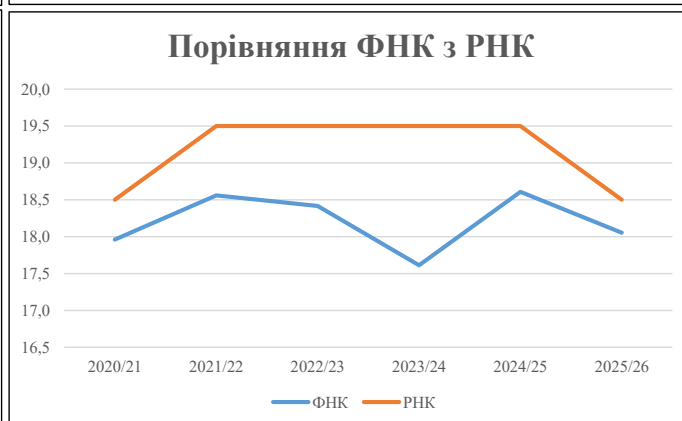
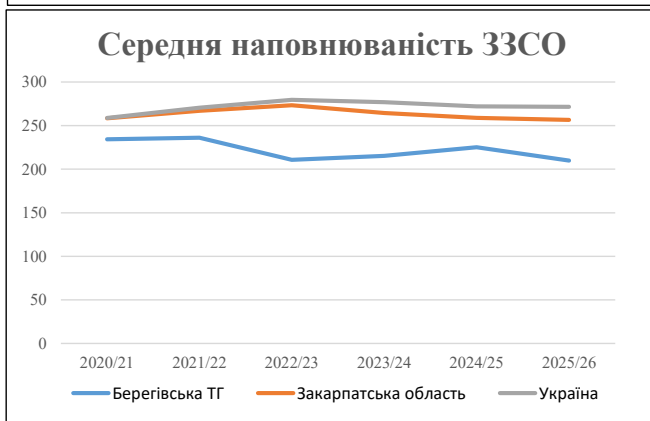
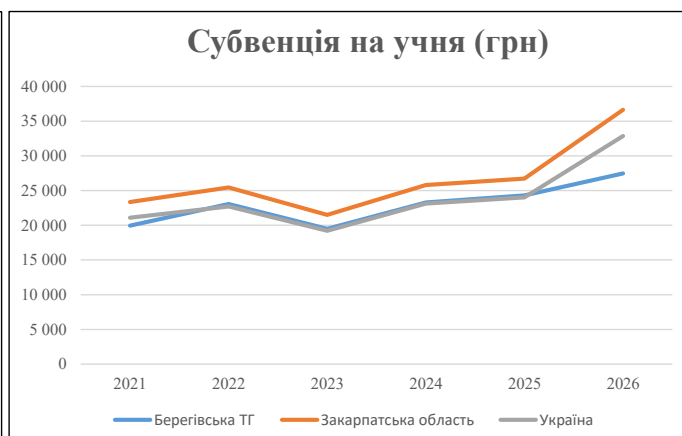
Рівень освіти	Учні	З них учні гірських шкіл			Класи	Розрахункова наповнюваність класу (групи)		Кількість годин навчального плану	Кількість годин у тиждень	Кількість необхідних ставок	Зарплати вчителів, тис. грн	Розподіл на одного учня, для пед. працівників, які не проводять уроки, грн	Зарплата пед. персоналу, що не проводять уроки, тис. грн	Зарплата пед. гірську місцевість, без поділу на групи, тис. грн	Коефіцієнт поділу класів на групи	Кількість ставок вчителів для поділу класів на групи	Зарплати персоналу, що проводить уроки у групах при події класів, тис. грн	Зарплата пед. персоналу разом (без надбавки за гірську місцевість), тис. грн	Відсоток учнів гірських шкіл	Надбавка для гірської місцевості	Зарплата всього пед. персоналу разом, тис. грн		
		гр. 1	гр. 2	гр. 3		гр. 4	гр. 5															гр. 6	гр. 7
Як розраховано	Факт	Факт	Факт	Постанова	гр. 1 / гр. 4	Постанова	гр. 5 * гр. 6	гр. 7 / 18	гр. 8 * 14527,51	Постанова	гр. 1 * гр. 10 / 1000	гр. 9 + гр. 11	Постанова	гр. 8 * гр. 13	гр. 14 * 14527,51	гр. 12 + гр. 15	гр. 2 / гр. 1	0,25 * гр. 16 * гр. 17	гр. 16 + гр. 18				
Загальні ЗЗСО																							
Початкова (1-4)	1 458		93	18,5	79	23	1 817	100,9	31 561	6 247	9 108	40 669		0,017	6,58	2 058	150 072					150 072	
Базова (5-9)	2 304	0	120	18,5	125	32,7	4 088	227,1	70 999	6 247	14 393	85 392											
Старша (10-11)	553		26	18,5	30	35,5	1 065	59,2	18 499	6 247	3 454	21 953											
Українознавчий компонент																							
Початкова (1-4)	0		0	18,5	0	6	0	0,0	0	6 247	0	0										0	
Базова (5-9)	0	0	0	18,5	0	8	0	0,0	0	6 247	0	0	0,017	0,00	0	0						0	
Старша (10-11)	0		0	18,5	0	14	0	0,0	0	6 247	0	0										0	
Індивідуальна освіта																							
Екстернат (1-4)	0								0													0	
Екстернат (5-9)	0	0							0													0	
Екстернат (10-12)	0								0													0	
Сімейна форма (1-4)	17								222													1 569	
Сімейна форма (5-9)	65	0							1 190													1 569	
Сімейна форма (10-12)	10								157													0	
TOT (1-4)	0								0													0	
TOT (5-9)	0	0							0													0	
TOT (10-12)	0								0													0	
Спеціальна освіта																							
Початкова (1-4)	0		0	9	0	36																0	
Базова (5-9)	0	0	0	9	0	36							0,047	0,00	0	0						0	
Старша (10-11)	0		0	9	0	36																0	
Навчально-реабілітаційні центри																							
Початкова (1-4)	0		0	6	0	36				6 247												0	
Базова (5-9)	0	0	0	6	0	36				6 247				0,047	0,00	0	0					0	
Старша (10-11)	0		0	6	0	36				6 247												0	
Учні, які проживають в пансіонах (кількість ставок = кількість груп * 2)																							
Загальні пансіони	29	0		20	2				4,0	1 251				1 251								1 251	
Спеціальні пансіони	0	0		9	0																	0	
НРЦ	0	0		6	0																	0	
Інклюзивні класи (кількість ставок = кількість класів * 1; обсяг субвенції = кількість ставок * 273,9), в колонках А і Б - кількість всіх і гірських інклюзивних класів після агрегації, у колонці Н - відсоток гірських інклюзивних класів																							
Інклюзія	39	0		39					39,0	10 682				10 682									10 682
Вечірня освіта																							
Вечірні школи	0	0	0	16		23																0	
Заклади професійної освіти																							
ЗПО	0	0	0	26																		0	
Разом	4 407		239		234		6 970	430,2	134 561		26 955	159 947										163 573,8	

Історичні дані щодо учнів комунальних ЗЗСО Берегівської міської територіальної громади

Фактичні значення за навчальні роки	2020/21	2021/22	2022/23	2023/24	2024/25	2025/26
Кількість учнів ЗЗСО	6 089	5 902	5 270	4 949	4 503	4 407
ФНК	18,0	18,6	18,4	17,6	18,6	18,1
РНК	18,5	19,5	19,5	19,5	19,5	18,5
Кількість ЗЗСО	26	25	25	23	20	21
Середня наповнюваність ЗЗСО	234	236	211	215	225	210

Дані за бюджетні роки	2021	2022	2023	2024	2025	2026
Обсяг субвенції (тис. грн)	121 547,9	136 187,9	102 730,7	115 264,0	109 452,9	121 059,2
Субвенція на учня (грн)	19 962	23 075	19 495	23 290	24 307	27 470

Зміна за роками	2021/22	2022/23	2023/24	2024/25	2025/26
Учні (%)	-3,1%	-10,7%	-6,1%	-9,0%	-2,1%
Субвенція (%)	12,0%	-24,6%	12,2%	-5,0%	10,6%
Субвенція на учня (%)	15,6%	-15,5%	19,5%	4,4%	13,0%
ФНК	0,60	-0,15	-0,80	1,00	-0,55

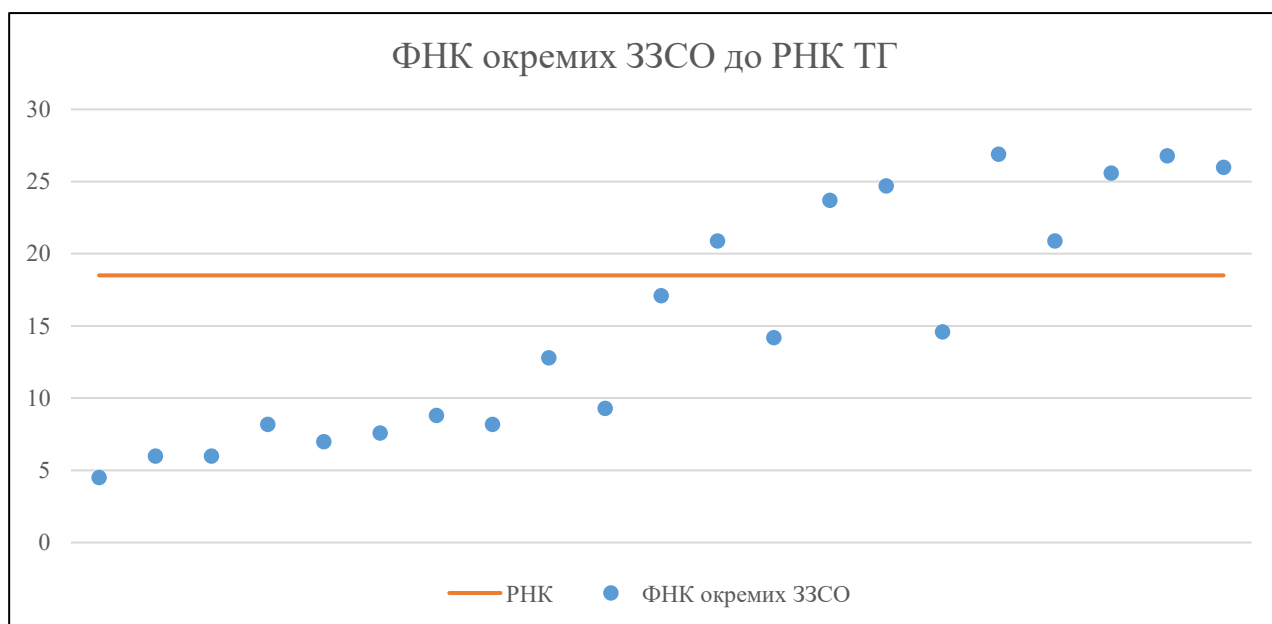


Мережа ЗЗСО Берегівської міської територіальної громади

	ЗЗСО		Учні		ФНК
	кількість	відсоток	кількість	відсоток	кількість
Звичайний ЗЗСО	21	100,0%	4 467	100,0%	17,9
Опорний ЗЗСО					
Філія ЗЗСО					
Загалом	21	100,0%	4 467	100,0%	18,1

	ЗЗСО		Учні		ФНК
	кількість	відсоток	кількість	відсоток	кількість
ЗЗСО крім спеціальних та НРЦ					
ЗЗСО з ФНК більш ніж 19,5 (РНК + 1)	8	38,1%	3 176	71,1%	24,8
ЗЗСО з ФНК від 17,5 до 19,5					
ЗЗСО з ФНК менш ніж 17,5 (РНК - 1)	13	61,9%	1 291	28,9%	10,7
ЗЗСО без класів					
Загалом (крім спеціальних та НРЦ)	21	100,0%	4 467	100,0%	18,1

	ЗЗСО		Учні		ФНК
	кількість	відсоток	кількість	відсоток	кількість
Менше 20 учнів	1	4,8%	18	0,4%	4,5
Від 20 до 50 учнів	3	14,3%	109	2,4%	6,8
Від 50 до 100 учнів	4	19,0%	268	6,0%	7,9
Від 100 до 200 учнів	5	23,8%	792	17,7%	14,1
Від 200 до 300 учнів	4	19,0%	1 121	25,1%	21,2
Від 300 до 400 учнів	1	4,8%	356	8,0%	20,9
Від 400 до 600 учнів	2	9,5%	1 074	24,0%	26,2
Від 600 до 800 учнів	1	4,8%	729	16,3%	26,0
Від 800 до 1000 учнів					
Від 1000 до 1500 учнів					
Більше 1500 учнів					
Загалом	21	100,0%	4 467	100,0%	18,1



На графіку ЗЗСО упорядковані за збільшенням наповнюваності

**Перелік закладів загальної середньої освіти Березівської міської територіальної громади
РНК = 18,5, ФНК = 18,05**

↑	ЗЗСО з ФНК більш ніж 19,5 (РНК + 1)
↔	ЗЗСО з ФНК від 17,5 до 19,5
↓	ЗЗСО з ФНК менш ніж 17,5 (РНК - 1)
—	ЗЗСО без класів

№ з/п	ID в АІКОМ	Назва ЗЗСО	Факт. ступ.	Статус	ID в АІКОМ опорного ЗЗСО	Кіл-ть учнів	з них за індивід. формою	Кіл-ть класів	ФНК		Включено до розрахунку субвенції
1	18736	Березівська гімназія "Опре Рома"	I-II			296		11	26,9	↑	Так
2	18741	Ліцей імені Т.Г. Шевченка	I-III			562	12	21	26,8	↑	Так
3	18738	Березівський ліцей імені Ф. Потушняка	I-III			729	12	28	26	↑	Так
4	18740	Березівський ліцей імені Лайоша Кошута	I-III			512		20	25,6	↑	Так
5	18743	Березівський ліцей "Платан"	II-III			272		11	24,7	↑	Так
6	18742	Березівський ліцей імені Мікеша Келемена	I-III			261	14	11	23,7	↑	Так
7	18778	Варівський ліцей	I-II			188	2	9	20,9	↑	Так
8	18748	Ліцей ім.Габора Бетлена	I-III			356		17	20,9	↑	Так
9	18780	Гатянський ліцей	I-II			154		9	17,1	↓	Так
10	18785	Яношівський ліцей	I-III			292	1	20	14,6	↓	Так
11	18739	Березівський ліцей імені Ілони Зріні	I-III			199	23	14	14,2	↓	Так
12	18735	Березівська гімназія імені Ганни Горват	I-II			102	21	8	12,8	↓	Так
13	18782	Мужіївський ліцей імені Яноша Гуняді	I-III			149	2	16	9,3	↓	Так
14	18758	Бадалівська гімназія ім. Йожефа Гводані	I-III			70	1	8	8,8	↓	Так
15	18776	Четфалівська гімназія ім. Ж. Моріца	I-II			49	4	6	8,2	↓	Так
16	18760	Беняньська гімназія	I-II			74	5	9	8,2	↓	Так
17	18762	Боржавська гімназія	I-II			68	3	9	7,6	↓	Так
18	18764	Галаборська гімназія	I-II			56		8	7	↓	Так
19	18773	Оросійська гімназія	I-II			30		5	6	↓	Ні
20	18766	Гечанська гімназія імені Кайді Лайоша	I-II			30	9	5	6	↓	Ні
21	18749	Великобактянська початкова школа	I			18	1	4	4,5	↓	Так