



## ІНФОРМАЦІЙНА ДОВІДКА ЩОДО РОЗРАХУНКУ ОБСЯГУ ОСВІТНЬОЇ СУБВЕНЦІЇ НА 2026 РІК

### БАТІВСЬКА ТГ

#### Базова інформація про засновника:

Засновник	Батівська селищна територіальна громада		
Код бюджету	0751800000		
Область	Закарпатська	Фактична наповнюваність класів	14,17
Тип	Селищна ТГ	Розрахункова наповнюваність класів	15,0

Для цілей розрахунку освітньої субвенції громада не вважається прифронтовою.

З цієї причини тимчасова РНК (ТРНК) на 2026 рік визначається як РНК з буфером.

Це означає, що фактична наповнюваність класів (ФНК) порівнюється із замороженою РНК 2025 бюджетного року (ЗРНК).

Якщо значення ЗРНК близьке до ФНК (різниця не більше 1), ТРНК дорівнює ЗРНК.

Якщо ФНК набагато менше ЗРНК, ТРНК стає ЗРНК-1 (нижній буфер), у протилежному випадку стає ЗРНК+1 (верхній буфер).

Таким чином, ТРНК завжди знаходиться поруч з ЗРНК, за винятком того, що ТРНК не може бути менше 10 або більше 27,5.

Для Батівської громади ЗРНК дорівнювала 16; ФНК після округлення до половини цілого дорівнює 14.

Допустимі значення ТРНК знаходяться в інтервалі (ЗРНК-1;ЗРНК+1) = (15;17).

Оскільки ФНК менше 15, ТРНК отримує значення нижнього буфера ЗРНК-1 = 15.

#### Підсумки розподілу субвенції на 2026 рік:

	К-ть учнів (факт)	К-ть класів (факт)	Сума (тис. грн)	На учня (грн)	На клас (грн)
Учні комунальних ЗЗСО, з них у гірських населених пунктах	1 587	112	67 276,9	42 393	600 687
у тому числі поділ класів на групи			939,6		
Українознавчий компонент					
Індивідуальні учні - екстернат					
Індивідуальні учні - сімейна форма					
Індивідуальні учні - ТОТ					
Учні спеціальних ЗЗСО (класів)					
з них у гірських населених пунктах					
у тому числі поділ класів на групи					
Учні НРЦ,					
з них у гірських населених пунктах					
Учні класів з вечірньою формою					
Вихованці пансіонів					
Вихованці спеціальних пансіонів					
Вихованці НРЦ					
Асистенти в інклюзивних класах		6	1 643,4		273 896
Учні ЗПО					
<b>Батівська ТГ</b>	<b>1 587</b>	<b>112</b>	<b>68 920,3</b>		

Освітня субвенція, розрахована на весь бюджетний 2026 рік (не є остаточною, оскільки заплановано перерахунок її обсягів на вересень-грудень 2026 року), тис. грн:	<b>68 920,3</b>
Освітня субвенція, виділена на 8 місяців бюджетного 2026 року (68,6%), тис. грн:	<b>47 279,3</b>

**Детальний розрахунок обсягу освітньої субвенції для Батівської селищної територіальної громади**

**Коефіцієнти, що застосовуються для даної АТО:**

Розрахункова наповнюваність класів	15,0
Коефіцієнт Кіпп для денних ЗЗСО	0,480
Розподіл на одного учня для педагогічних працівників, які не проводять уроки (денні ЗЗСО), грн	6 973
Коефіцієнт Кіпп для вечірніх шкіл	0,480
Розподіл на одного учня, для педагогічних працівників, які не проводять уроки (вечірні школи), грн	6 973
Коефіцієнт поділу класів на групи при вивченні окремих предметів для учнів групи I	1,017
Коефіцієнт поділу класів на групи при вивченні окремих предметів для учнів групи II	1,047
Коефіцієнт скорочення	1,00

**Коефіцієнти, що застосовуються для всіх АТО:**

Норматив бюджетної забезпеченості (грн)	14 527,5
Річна заробітна плата вчителів з нарахуваннями (тис. грн)	312,7
Річна заробітна плата асистентів вчителів з нарахуваннями (тис. грн)	273,9
Річна заробітна плата керівників ІРЦ з нарахуваннями (тис. грн)	401,4
Річна заробітна плата педпрацівників ІРЦ з нарахуваннями (тис. грн)	349,6
Розрахункова наповнюваність спеціальних класів (також приватних НРЦ)	9,0
Розрахункова наповнюваність класів НРЦ	6,0

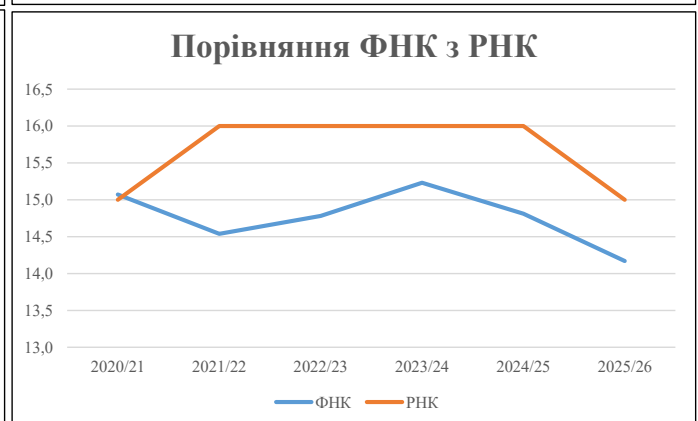
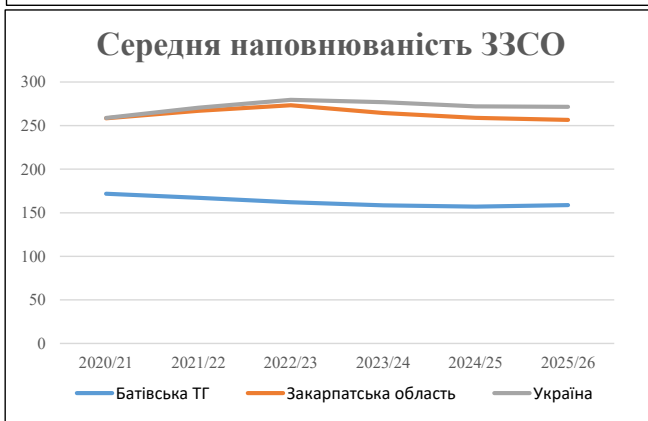
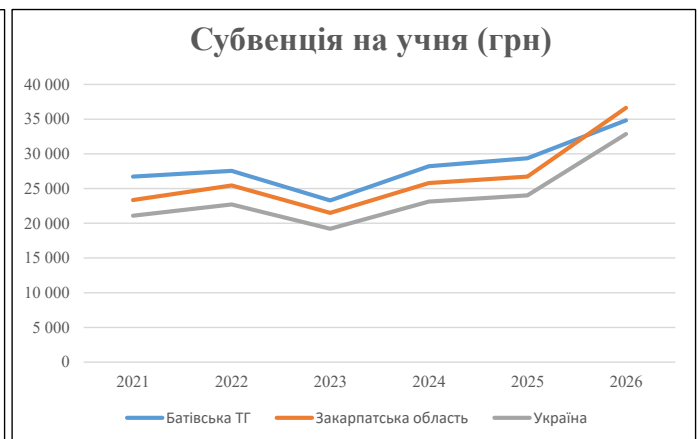
Рівень освіти	Учні	З них учні гірських шкіл			Класи	Розрахункова наповнюваність класу (групи)		Кількість годин навчального плану	Кількість необхідних годин у тиждень	Кількість ставок	Зарплати вчителів, тис. грн	Розподіл на одного учня, для пед. працівників, які не проводять уроки, грн	Зарплата пед. персоналу, що не проводить уроки, тис. грн	Зарплата пед. гірську місцевість, без поділу на групи, тис. грн	Коефіцієнт поділу класів на групи	Кількість ставок вчителів для поділу класів на групи	Зарплати персоналу, що проводить уроки у групах при поділі класів, тис. грн	Зарплата пед. персоналу разом (без надбавки за гірську місцевість), тис. грн	Відсоток учнів гірських шкіл	Надбавка для гірської місцевості	Зарплата всього пед. персоналу разом, тис. грн	
		гр. 1	гр. 2	гр. 3		гр. 4	гр. 5															гр. 6
Як розраховано	Факт	Факт	Факт	Постанова	гр. 1 / гр. 4	Постанова	гр. 5 * гр. 6	гр. 7 / 18	гр. 8 *	14527,51	Постанова	гр. 1 * гр. 10 / 1000	гр. 9 + гр. 11	Постанова	гр. 8 * гр. 13	гр. 14 *	14527,51	гр. 12 + гр. 15	гр. 2 / гр. 1	0,25 * гр. 16 *	гр. 17	гр. 16 + гр. 18
<b>Загальні ЗЗСО</b>																						
Початкова (1-4)	546			52	15,0	37	23	851	47,3	14 782	6 973	3 807	18 589									
Базова (5-9)	818	0		48	15,0	55	32,7	1 799	99,9	31 240	6 973	5 704	36 944	0,017	3,01		940	67 277				67 277
Старша (10-11)	223			12	15,0	15	35,5	533	29,6	9 249	6 973	1 555	10 804									
<b>Українознавчий компонент</b>																						
Початкова (1-4)	0		0	15,0	0	6	0	0,0	0	0	6 973	0	0									
Базова (5-9)	0	0		15,0	0	8	0	0,0	0	0	6 973	0	0	0,017	0,00		0	0				0
Старша (10-11)	0		0	15,0	0	14	0	0,0	0	0	6 973	0	0									
<b>Індивідуальна освіта</b>																						
Екстернат (1-4)	0									0												0
Екстернат (5-9)	0	0								0												0
Екстернат (10-12)	0									0												0
Сімейна форма (1-4)	0									0												0
Сімейна форма (5-9)	0	0								0												0
Сімейна форма (10-12)	0									0												0
TOT (1-4)	0									0												0
TOT (5-9)	0	0								0												0
TOT (10-12)	0									0												0
<b>Спеціальна освіта</b>																						
Початкова (1-4)	0		0	9	0	36																0
Базова (5-9)	0	0	0	9	0	36								0,047	0,00		0	0				0
Старша (10-11)	0		0	9	0	36																0
<b>Навчально-реабілітаційні центри</b>																						
Початкова (1-4)	0		0	6	0	36					6 973											0
Базова (5-9)	0	0	0	6	0	36					6 973			0,047	0,00		0	0				0
Старша (10-11)	0		0	6	0	36					6 973											0
<b>Учні, які проживають в пансіонах (кількість ставок = кількість груп * 2)</b>																						
Загальні пансіони	0	0		20	0																	0
Спеціальні пансіони	0	0		9	0																	0
НРЦ	0	0		6	0																	0
<b>Інклюзивні класи (кількість ставок = кількість класів * 1; обсяг субвенції = кількість ставок * 273,9), в колонках А і Б - кількість всіх і гірських інклюзивних класів після агрегації, у колонці Н - відсоток гірських інклюзивних класів</b>																						
Інклюзія	6	0		6					6,0	1 643							1 643					1 643
<b>Вечірня освіта</b>																						
Вечірні школи	0	0	0	16		23																0
<b>Заклади професійної освіти</b>																						
ЗПО	0	0	0	26																		0
<b>Разом</b>	<b>1 587</b>		<b>112</b>			<b>107</b>		<b>3 182</b>	<b>182,8</b>	<b>56 914</b>		<b>11 066</b>	<b>67 981</b>									<b>68 920,3</b>

## Історичні дані щодо учнів комунальних ЗЗСО Батівської селищної територіальної громади

Фактичні значення за навчальні роки	2020/21	2021/22	2022/23	2023/24	2024/25	2025/26
Кількість учнів ЗЗСО	1 718	1 672	1 620	1 584	1 570	1 587
ФНК	15,1	14,5	14,8	15,2	14,8	14,2
РНК	15,0	16,0	16,0	16,0	16,0	15,0
Кількість ЗЗСО	10	10	10	10	10	10
Середня наповнюваність ЗЗСО	172	167	162	158	157	159

Дані за бюджетні роки	2021	2022	2023	2024	2025	2026
Обсяг субвенції (тис. грн)	45 921,8	46 039,8	37 729,6	44 687,2	46 099,3	55 270,9
Субвенція на учня (грн)	26 730	27 536	23 290	28 212	29 363	34 827

Зміна за роками	2021/22	2022/23	2023/24	2024/25	2025/26
Учні (%)	-2,7%	-3,1%	-2,2%	-0,9%	1,1%
Субвенція (%)	0,3%	-18,0%	18,4%	3,2%	19,9%
Субвенція на учня (%)	3,0%	-15,4%	21,1%	4,1%	18,6%
ФНК	-0,53	0,24	0,45	-0,42	-0,64

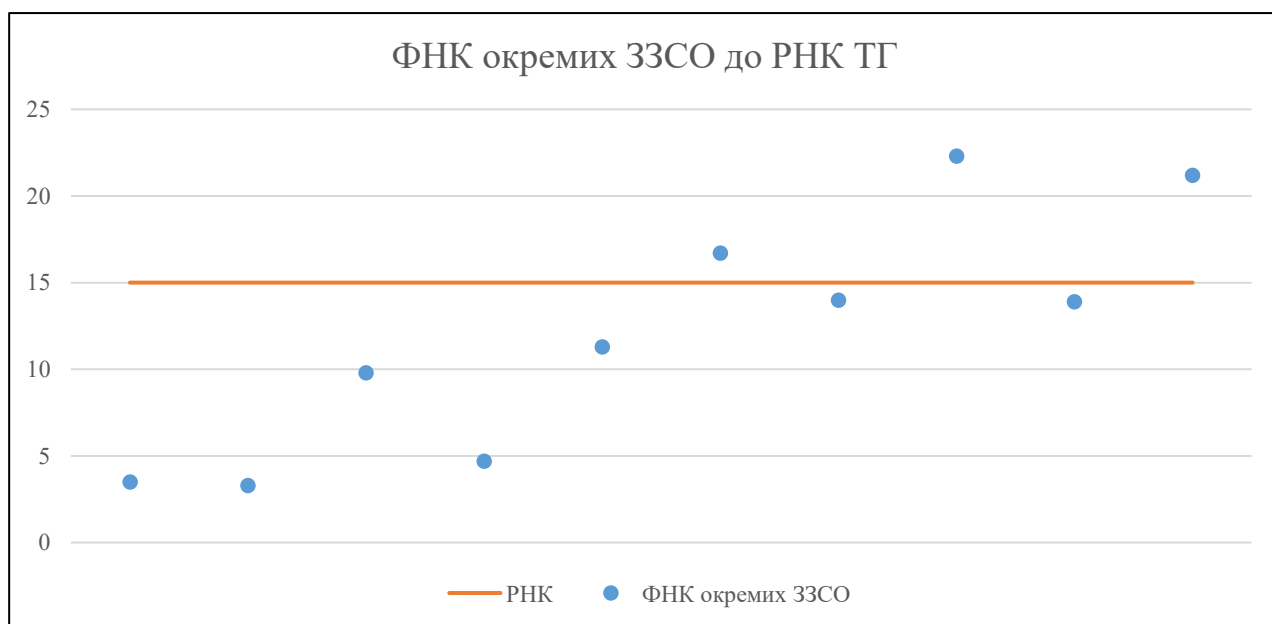


## Мережа ЗЗСО Батівської селищної територіальної громади

	ЗЗСО		Учні		ФНК
	кількість	відсоток	кількість	відсоток	кількість
Звичайний ЗЗСО	10	100,0%	1 587	100,0%	14,2
Опорний ЗЗСО					
Філія ЗЗСО					
Загалом	10	100,0%	1 587	100,0%	14,2

ЗЗСО крім спеціальних та НРЦ	ЗЗСО		Учні		ФНК
	кількість	відсоток	кількість	відсоток	кількість
ЗЗСО з ФНК більш ніж 16 (РНК + 1)	3	30,0%	903	56,9%	20,5
ЗЗСО з ФНК від 14 до 16	1	10,0%	154	9,7%	14,0
ЗЗСО з ФНК менш ніж 14 (РНК - 1)	6	60,0%	530	33,4%	9,3
ЗЗСО без класів					
Загалом (крім спеціальних та НРЦ)	10	100,0%	1 587	100,0%	14,2

	ЗЗСО		Учні		ФНК
	кількість	відсоток	кількість	відсоток	кількість
Менше 20 учнів	1	10,0%	14	0,9%	3,5
Від 20 до 50 учнів	3	30,0%	112	7,1%	5,1
Від 50 до 100 учнів					
Від 100 до 200 учнів	3	30,0%	417	26,3%	13,9
Від 200 до 300 учнів	2	20,0%	492	31,0%	16,4
Від 300 до 400 учнів					
Від 400 до 600 учнів	1	10,0%	552	34,8%	21,2
Від 600 до 800 учнів					
Від 800 до 1000 учнів					
Від 1000 до 1500 учнів					
Більше 1500 учнів					
Загалом	10	100,0%	1 587	100,0%	14,2



На графіку ЗЗСО упорядковані за збільшенням наповнюваності

**Перелік закладів загальної середньої освіти Батівської селищної територіальної громади  
РНК = 15, ФНК = 14,17**

↑	ЗЗСО з ФНК більш ніж 16 (РНК + 1)
↔	ЗЗСО з ФНК від 14 до 16
↓	ЗЗСО з ФНК менш ніж 14 (РНК - 1)
—	ЗЗСО без класів

№ з/п	ID в АІКОМ	Назва ЗЗСО	Факт. ступ.	Статус	ID в АІКОМ опорного ЗЗСО	Кіл-ть учнів	з них за індивід. формою	Кіл-ть класів	ФНК		Включено до розрахунку субвенції
1	19068	Сернянська гімназія	I-II			201		9	22,3	↑	Так
2	19072	Баркасівський ліцей	I-III	Опорна		552		26	21,2	↑	Так
3	18745	Батівська гімназія	I-II			150		9	16,7	↑	Так
4	18746	Батівський ліцей	I-III	Опорна		154		11	14	↔	Так
5	18783	Бакоський ліцей імені Івана Франка	I-III	Опорна		291	1	21	13,9	↓	Так
6	18759	Батрадівська гімназія	I-II			113	3	10	11,3	↓	Так
7	18756	Свободянська початкова школа	I			39		4	9,8	↓	Так
8	18751	Горонлабська гімназія	I-II			47		10	4,7	↓	Так
9	18753	Батрадівська початкова школа	I			14		4	3,5	↓	Так
10	18757	Данилівська початкова школа	I			26		8	3,3	↓	Так