



ІНФОРМАЦІЙНА ДОВІДКА ЩОДО РОЗРАХУНКУ ОБСЯГУ ОСВІТНЬОЇ СУБВЕНЦІЇ НА 2026 РІК

БАРАНИНСЬКА ТГ

Базова інформація про засновника:

Засновник	Баранинська сільська територіальна громада		
Код бюджету	0750600000		
Область	Закарпатська	Фактична наповнюваність класів	13,01
Тип	Сільська ТГ	Розрахункова наповнюваність класів	14,0

Для цілей розрахунку освітньої субвенції громада не вважається прифронтовою.

З цієї причини тимчасова РНК (ТРНК) на 2026 рік визначається як РНК з буфером.

Це означає, що фактична наповнюваність класів (ФНК) порівнюється із замороженою РНК 2025 бюджетного року (ЗРНК).

Якщо значення ЗРНК близьке до ФНК (різниця не більше 1), ТРНК дорівнює ЗРНК.

Якщо ФНК набагато менше ЗРНК, ТРНК стає ЗРНК-1 (нижній буфер), у протилежному випадку стає ЗРНК+1 (верхній буфер).

Таким чином, ТРНК завжди знаходиться поруч з ЗРНК, за винятком того, що ТРНК не може бути менше 10 або більше 27,5.

Для Баранинської громади ЗРНК дорівнювала 14; ФНК після округлення до половини цілого дорівнює 13.

Допустимі значення ТРНК знаходяться в інтервалі (ЗРНК-1;ЗРНК+1) = (13;15).

Оскільки ФНК в межах допустимого інтервалу, ТРНК отримує значення ЗРНК = 14.

Підсумки розподілу субвенції на 2026 рік:

	К-ть учнів (факт)	К-ть класів (факт)	Сума (тис. грн)	На учня (грн)	На клас (грн)
Учні комунальних ЗЗСО, з них у гірських населених пунктах	872	67	40 458,0	46 397	603 850
у тому числі поділ класів на групи			564,1		
Українознавчий компонент					
Індивідуальні учні - екстернат	1		18,3	18 305	
Індивідуальні учні - сімейна форма	1		18,3	18 305	
Індивідуальні учні - ТОТ					
Учні спеціальних ЗЗСО (класів) з них у гірських населених пунктах					
у тому числі поділ класів на групи					
Учні НРЦ, з них у гірських населених пунктах					
Учні класів з вечірньою формою					
Вихованці пансіонів					
Вихованці спеціальних пансіонів					
Вихованці НРЦ					
Асистенти в інклюзивних класах		19	5 204,0		273 896
Учні ЗПО					
Баранинська ТГ	874	67	45 698,6		

Освітня субвенція, розрахована на весь бюджетний 2026 рік (не є остаточною, оскільки заплановано перерахунок її обсягів на вересень-грудень 2026 року), тис. грн:	45 698,6
Освітня субвенція, виділена на 8 місяців бюджетного 2026 року (68,6%), тис. грн:	31 349,2

Детальний розрахунок обсягу освітньої субвенції для Баранинської сільської територіальної громади

Коефіцієнти, що застосовуються для даної АТО:

Розрахункова наповнюваність класів	14,0
Коефіцієнт Кіпп для денних ЗЗСО	0,530
Розподіл на одного учня для педагогічних працівників, які не проводять уроки (денні ЗЗСО), грн	7 700
Коефіцієнт Кіпп для вечірніх шкіл	0,530
Розподіл на одного учня, для педагогічних працівників, які не проводять уроки (вечірні школи), грн	7 700
Коефіцієнт поділу класів на групи при вивченні окремих предметів для учнів групи I	1,017
Коефіцієнт поділу класів на групи при вивченні окремих предметів для учнів групи II	1,047
Коефіцієнт скорочення	1,00

Коефіцієнти, що застосовуються для всіх АТО:

Норматив бюджетної забезпеченості (грн)	14 527,5
Річна заробітна плата вчителів з нарахуваннями (тис. грн)	312,7
Річна заробітна плата асистентів вчителів з нарахуваннями (тис. грн)	273,9
Річна заробітна плата керівників ІРЦ з нарахуваннями (тис. грн)	401,4
Річна заробітна плата педпрацівників ІРЦ з нарахуваннями (тис. грн)	349,6
Розрахункова наповнюваність спеціальних класів (також приватних НРЦ)	9,0
Розрахункова наповнюваність класів НРЦ	6,0

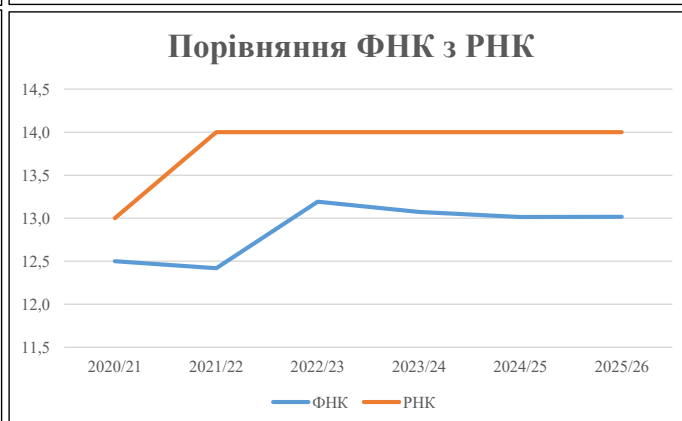
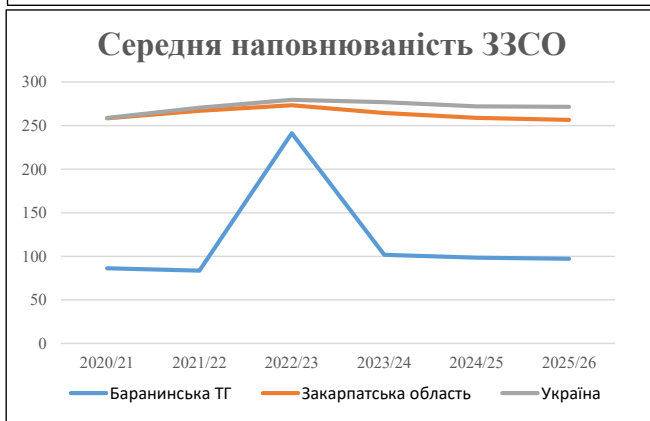
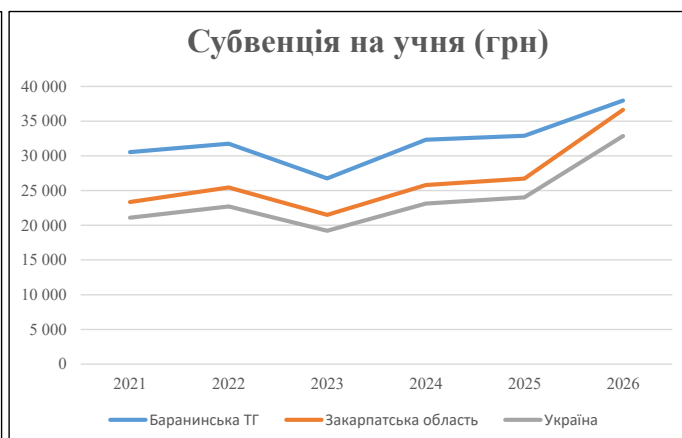
Рівень освіти	Учні	З них учні гірських шкіл			Класи	Розрахункова наповнюваність класу (групи)	Розрахункова кількість класів (групи)	Кількість годин навчального плану	Кількість необхідних годин у тиждень	Кількість ставок	Зарплати вчителів, тис. грн	Розподіл на одного учня, для пед. працівників, які не проводять уроки, грн	Зарплата пед. персоналу, що не проводить уроки, тис. грн	Зарплата гірську місцевість, без поділу на групи, тис. грн	Коефіцієнт поділу класів на групи	Кількість ставок вчителів для поділу класів на групи	Зарплати персоналу, що проводить уроки у групах при події класів, тис. грн	Зарплата пед. персоналу разом (без надбавки за гірську місцевість), тис. грн	Відсоток учнів гірських шкіл	Надбавка для гірської місцевості	Зарплата всього пед. персоналу разом, тис. грн
		гр. 1	гр. 2	гр. 3																	
Як розраховано	Факт	Факт	Факт	Постанова	гр. 1 / гр. 4	Постанова	гр. 5 * гр. 6	гр. 7 / 18	гр. 8 * 14527,51	Постанова	гр. 1 * гр. 10 / 1000	гр. 9 + гр. 11	Постанова	гр. 8 * гр. 13	гр. 14 * 14527,51	гр. 12 + гр. 15	гр. 2 / гр. 1	0,25 * гр. 16 * гр. 17	гр. 16 + гр. 18		
Загальні ЗЗСО																					
Початкова (1-4)	299		41	14,0	22	23	506	28,1	8 789	7 700	2 302	11 091		0,017	1,80	564	40 458				40 458
Базова (5-9)	427	0	20	14,0	31	32,7	1 014	56,3	17 608	7 700	3 288	20 896									
Старша (10-11)	146		6	14,0	11	35,5	391	21,7	6 783	7 700	1 124	7 907									
Українознавчий компонент																					
Початкова (1-4)	0		0	14,0	0	6	0	0,0	0	7 700	0	0									0
Базова (5-9)	0	0	0	14,0	0	8	0	0,0	0	7 700	0	0		0,017	0,00	0	0				0
Старша (10-11)	0		0	14,0	0	14	0	0,0	0	7 700	0	0									
Індивідуальна освіта																					
Екстернат (1-4)	0								0												18
Екстернат (5-9)	1	0							18												18
Екстернат (10-12)	0								0												
Сімейна форма (1-4)	0								0												
Сімейна форма (5-9)	1	0							18												18
Сімейна форма (10-12)	0								0												
TOT (1-4)	0								0												0
TOT (5-9)	0	0							0												0
TOT (10-12)	0								0												
Спеціальна освіта																					
Початкова (1-4)	0		0	9	0	36															0
Базова (5-9)	0	0	0	9	0	36								0,047	0,00	0	0				0
Старша (10-11)	0		0	9	0	36															
Навчально-реабілітаційні центри																					
Початкова (1-4)	0		0	6	0	36				7 700											0
Базова (5-9)	0	0	0	6	0	36				7 700				0,047	0,00	0	0				0
Старша (10-11)	0		0	6	0	36				7 700											
Учні, які проживають в пансіонах (кількість ставок = кількість груп * 2)																					
Загальні пансіони	0	0		20	0																0
Спеціальні пансіони	0	0		9	0																0
НРЦ	0	0		6	0																0
Інклюзивні класи (кількість ставок = кількість класів * 1; обсяг субвенції = кількість ставок * 273,9), в колонках А і Б - кількість всіх і гірських інклюзивних класів після агрегації, у колонці Н - відсоток гірських інклюзивних класів																					
Інклюзія	19	0		19				19,0	5 204			5 204									5 204
Вечірна освіта																					
Вечірні школи	0	0	0	16		23															0
Заклади професійної освіти																					
ЗПО	0	0	0	26																	0
Разом	874	67	64	1 910	125,1	38 421	6 714	45 098	45 098	6 714	45 098	45 098	45 098	45 098	45 098	45 098	45 098	45 098	45 098	45 098	45 698,6

Історичні дані щодо учнів комунальних ЗЗСО Баранинської сільської територіальної громади

Фактичні значення за навчальні роки	2020/21	2021/22	2022/23	2023/24	2024/25	2025/26
Кількість учнів ЗЗСО	950	919	965	915	885	874
ФНК	12,5	12,4	13,2	13,1	13,0	13,0
РНК	13,0	14,0	14,0	14,0	14,0	14,0
Кількість ЗЗСО	11	11	4	9	9	9
Середня наповнюваність ЗЗСО	86	84	241	102	98	97

Дані за бюджетні роки	2021	2022	2023	2024	2025	2026
Обсяг субвенції (тис. грн)	29 009,9	29 167,1	25 813,9	29 587,6	29 123,0	33 179,9
Субвенція на учня (грн)	30 537	31 738	26 750	32 336	32 907	37 963

Зміна за роками	2021/22	2022/23	2023/24	2024/25	2025/26
Учні (%)	-3,3%	5,0%	-5,2%	-3,3%	-1,2%
Субвенція (%)	0,5%	-11,5%	14,6%	-1,6%	13,9%
Субвенція на учня (%)	3,9%	-15,7%	20,9%	1,8%	15,4%
ФНК	-0,08	0,77	-0,12	-0,06	0,00

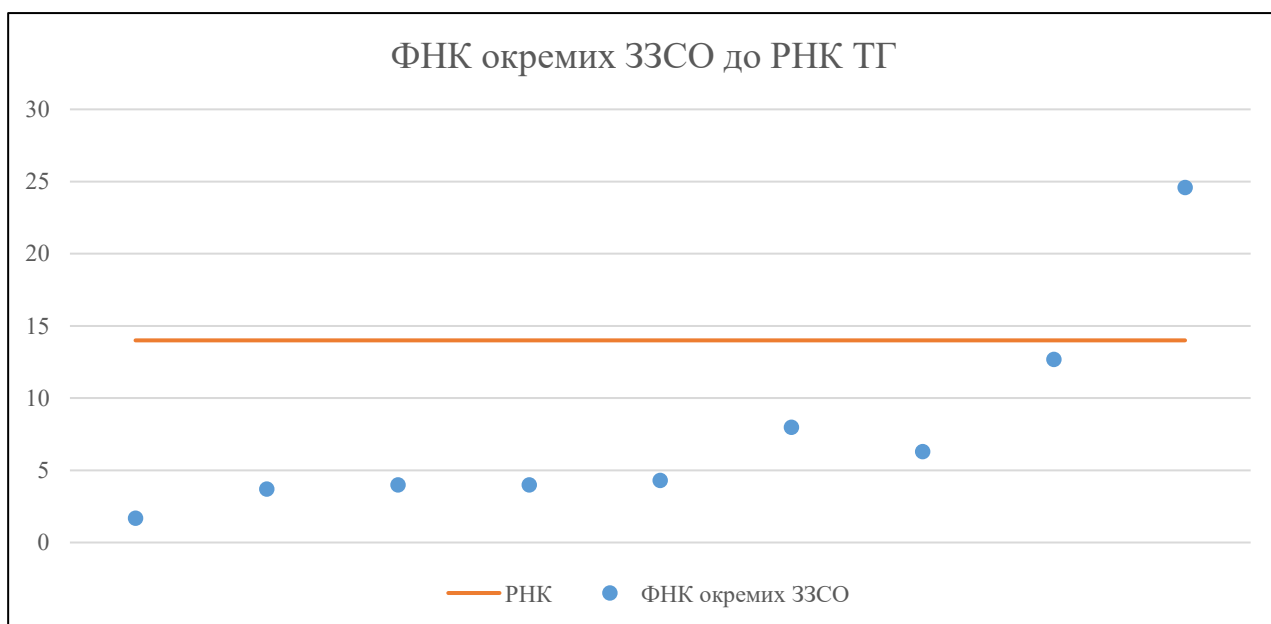


Мережа ЗЗСО Баранинської сільської територіальної громади

	ЗЗСО		Учні		ФНК
Звичайний ЗЗСО	4	44,4%	809	92,6%	16,5
Опорний ЗЗСО					
Філія ЗЗСО	5	55,6%	65	7,4%	3,6
Загалом	9	100,0%	874	100,0%	13,0

	ЗЗСО		Учні		ФНК
ЗЗСО крім спеціальних та НРЦ					
ЗЗСО з ФНК більш ніж 15 (РНК + 1)	1	11,1%	468	53,5%	24,6
ЗЗСО з ФНК від 13 до 15					
ЗЗСО з ФНК менш ніж 13 (РНК - 1)	8	88,9%	406	46,5%	8,5
ЗЗСО без класів					
Загалом (крім спеціальних та НРЦ)	9	100,0%	874	100,0%	13,0

	ЗЗСО		Учні		ФНК
Менше 20 учнів	5	55,6%	65	7,4%	3,6
Від 20 до 50 учнів	2	22,2%	49	5,6%	7,0
Від 50 до 100 учнів					
Від 100 до 200 учнів					
Від 200 до 300 учнів	1	11,1%	292	33,4%	12,7
Від 300 до 400 учнів					
Від 400 до 600 учнів	1	11,1%	468	53,5%	24,6
Від 600 до 800 учнів					
Від 800 до 1000 учнів					
Від 1000 до 1500 учнів					
Більше 1500 учнів					
Загалом	9	100,0%	874	100,0%	13,0



На графіку ЗЗСО упорядковані за збільшенням наповнюваності

**Перелік закладів загальної середньої освіти Баранинської сільської територіальної громади
РНК = 14, ФНК = 13,01**

↑	ЗЗСО з ФНК більш ніж 15 (РНК + 1)
↔	ЗЗСО з ФНК від 13 до 15
↓	ЗЗСО з ФНК менш ніж 13 (РНК - 1)
—	ЗЗСО без класів

№ з/п	ID в АІКОМ	Назва ЗЗСО	Факт. ступ.	Статус	ID в АІКОМ опорного ЗЗСО	Кіл-ть учнів	з них за індивід. формою	Кіл-ть класів	ФНК		Включено до розрахунку субвенції
1	18717	"Великолазівський ліцей"	I-III	Опорна		468		19	24,6	↑	Так
2	18726	Руськокомарівський ліцей	I-III	Опорна		292	5	23	12,7	↓	Так
3	18683	Баранинська ПШ	I			24		3	8	↓	Так
4	18699	Холмецька ПШ	I			25		4	6,3	↓	Так
5	18715	Яроцька початкова школа - філія "Великолазівського ліц	I	Філія	18717	17		4	4,3	↓	Так
6	18700	Циганівська початкова школа - філія "Великолазівського	I	Філія	18717	16		4	4	↓	Так
7	18691	Довгопільська початкова школа - філія "Великолазівськ	I	Філія	18717	16		4	4	↓	Так
8	18681	Підгорбська початкова школа - філія "Великолазівського	I	Філія	18717	11		3	3,7	↓	Так
9	18698	Стрипська початкова школа - філія "Великолазівського	I	Філія	18717	5		3	1,7	↓	Так