



## ІНФОРМАЦІЙНА ДОВІДКА ЩОДО РОЗРАХУНКУ ОБСЯГУ ОСВІТНЬОЇ СУБВЕНЦІЇ НА 2026 РІК

### ЗАТУРЦІВСЬКА ТГ

#### Базова інформація про засновника:

Засновник	Затурцівська сільська територіальна громада		
Код бюджету	0354000000		
Область	Волинська	Фактична наповнюваність класів	10,22
Тип	Сільська ТГ	Розрахункова наповнюваність класів	12,0

Для цілей розрахунку освітньої субвенції громада не вважається прифронтовою.

З цієї причини тимчасова РНК (ТРНК) на 2026 рік визначається як РНК з буфером.

Це означає, що фактична наповнюваність класів (ФНК) порівнюється із замороженою РНК 2025 бюджетного року (ЗРНК).

Якщо значення ЗРНК близьке до ФНК (різниця не більше 1), ТРНК дорівнює ЗРНК.

Якщо ФНК набагато менше ЗРНК, ТРНК стає ЗРНК-1 (нижній буфер), у протилежному випадку стає ЗРНК+1 (верхній буфер).

Таким чином, ТРНК завжди знаходиться поруч з ЗРНК, за винятком того, що ТРНК не може бути менше 10 або більше 27,5.

Для Затурцівської громади ЗРНК дорівнювала 13; ФНК після округлення до половини цілого дорівнює 10.

Допустимі значення ТРНК знаходяться в інтервалі (ЗРНК-1;ЗРНК+1) = (12;14).

Оскільки ФНК менше 12, ТРНК отримує значення нижнього буфера ЗРНК-1 = 12.

#### Підсумки розподілу субвенції на 2026 рік:

	К-ть учнів (факт)	К-ть класів (факт)	Сума (тис. грн)	На учня (грн)	На клас (грн)
Учні комунальних ЗЗСО,	869	85	45 412,9	52 259	534 270
з них у гірських населених пунктах					
у тому числі поділ класів на групи			647,3		
Українознавчий компонент					
Індивідуальні учні - екстернат					
Індивідуальні учні - сімейна форма	10		177,8	17 782	
Індивідуальні учні - ТОТ					
Учні спеціальних ЗЗСО (класів)					
з них у гірських населених пунктах					
у тому числі поділ класів на групи					
Учні НРЦ,					
з них у гірських населених пунктах					
Учні класів з вечірньою формою					
Вихованці пансіонів					
Вихованці спеціальних пансіонів					
Вихованці НРЦ					
Асистенти в інклюзивних класах		16	4 382,3		273 896
Учні ЗПО					
<b>Затурцівська ТГ</b>	<b>879</b>	<b>85</b>	<b>49 973,1</b>		

Освітня субвенція, розрахована на весь бюджетний 2026 рік (не є остаточною, оскільки заплановано перерахунок її обсягів на вересень-грудень 2026 року), тис. грн:	<b>49 973,1</b>
Освітня субвенція, виділена на 8 місяців бюджетного 2026 року (68,6%), тис. грн:	<b>34 281,5</b>

**Детальний розрахунок обсягу освітньої субвенції для Затурцівської сільської територіальної громади**

**Коефіцієнти, що застосовуються для даної АТО:**

Розрахункова наповнюваність класів	12,0
Коефіцієнт Кіпп для денних ЗЗСО	0,530
Розподіл на одного учня для педагогічних працівників, які не проводять уроки (денні ЗЗСО), грн	7 700
Коефіцієнт Кіпп для вечірніх шкіл	0,530
Розподіл на одного учня, для педагогічних працівників, які не проводять уроки (вечірні школи), грн	7 700
Коефіцієнт поділу класів на групи при вивченні окремих предметів для учнів групи I	1,017
Коефіцієнт поділу класів на групи при вивченні окремих предметів для учнів групи II	1,047
Коефіцієнт скорочення	1,00

**Коефіцієнти, що застосовуються для всіх АТО:**

Норматив бюджетної забезпеченості (грн)	14 527,5
Річна заробітна плата вчителів з нарахуваннями (тис. грн)	312,7
Річна заробітна плата асистентів вчителів з нарахуваннями (тис. грн)	273,9
Річна заробітна плата керівників ІРЦ з нарахуваннями (тис. грн)	401,4
Річна заробітна плата педпрацівників ІРЦ з нарахуваннями (тис. грн)	349,6
Розрахункова наповнюваність спеціальних класів (також приватних НРЦ)	9,0
Розрахункова наповнюваність класів НРЦ	6,0

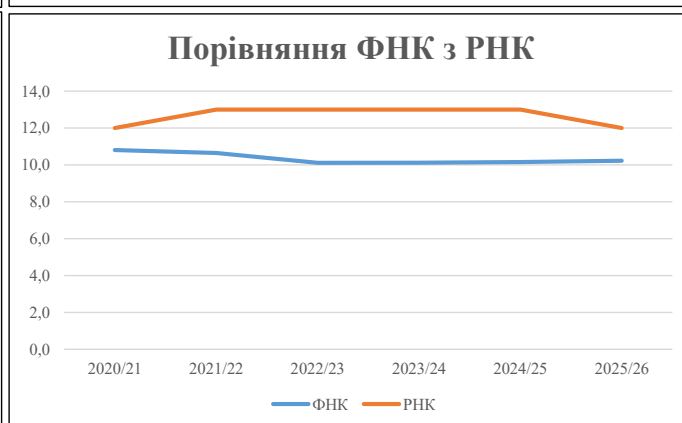
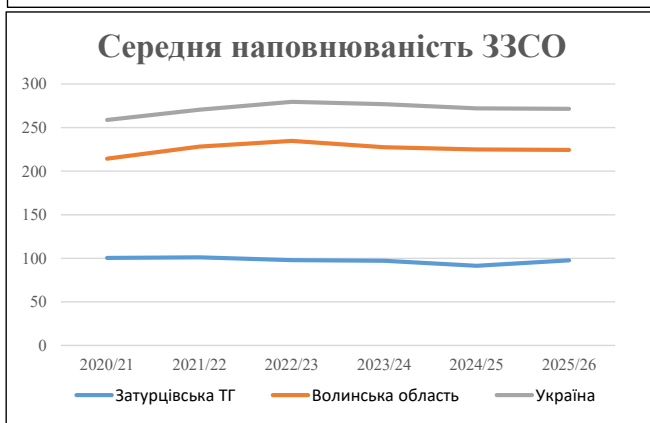
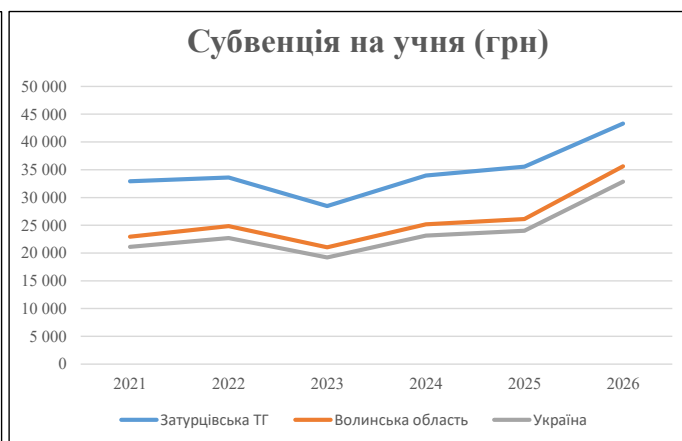
Рівень освіти	Учні	З них учні гірських шкіл			Класи	Розрахункова наповнюваність класу (групи)	Розрахункова кількість класів (групи)	Кількість годин навчального плану	Кількість необхідних годин у тиждень	Кількість ставок	Зарплати вчителів, тис. грн	Розподіл на одного учня, для пед. працівників, які не проводять уроки, грн	Зарплата пед. персоналу, що не проводить уроки, тис. грн	Зарплата гірську місцевість, без поділу на групи, тис. грн	Коефіцієнт поділу класів на групи	Кількість ставок вчителів для поділу класів на групи	Зарплати персоналу, що проводить уроки у групах при події класів, тис. грн	Зарплата пед. персоналу разом (без надбавки за гірську місцевість), тис. грн	Відсоток учнів гірських шкіл	Надбавка для гірської місцевості	Зарплата всього пед. персоналу разом, тис. грн
		гр. 1	гр. 2	гр. 3																	
Як розраховано	Факт	Факт	Факт	Постанова	гр. 1 / гр. 4	Постанова	гр. 5 * гр. 6	гр. 7 / 18	гр. 8 * 14527,51	Постанова	гр. 1 * гр. 10 / 1000	гр. 9 + гр. 11	Постанова	гр. 8 * гр. 13	гр. 14 * 14527,51	гр. 12 + гр. 15	гр. 2 / гр. 1	0,25 * гр. 16 * гр. 17	гр. 16 + гр. 18		
<b>Загальні ЗЗСО</b>																					
Початкова (1-4)	275		36	12,0	23	23	529	29,4	9 189	7 700	2 117	11 306		0,017	2,07	647	45 413				45 413
Базова (5-9)	475	0	39	12,0	40	32,7	1 308	72,7	22 720	7 700	3 657	26 377									
Старша (10-11)	119		10	12,0	10	35,5	355	19,7	6 166	7 700	916	7 083									
<b>Українознавчий компонент</b>																					
Початкова (1-4)	0		0	12,0	0	6	0	0,0	0	7 700	0	0		0,017	0,00	0	0				0
Базова (5-9)	0	0	0	12,0	0	8	0	0,0	0	7 700	0	0									0
Старша (10-11)	0		0	12,0	0	14	0	0,0	0	7 700	0	0									0
<b>Індивідуальна освіта</b>																					
Екстернат (1-4)	0								0												0
Екстернат (5-9)	0	0							0												0
Екстернат (10-12)	0								0												0
Сімейна форма (1-4)	1								13												178
Сімейна форма (5-9)	9	0							165												178
Сімейна форма (10-12)	0								0												0
TOT (1-4)	0								0												0
TOT (5-9)	0	0							0												0
TOT (10-12)	0								0												0
<b>Спеціальна освіта</b>																					
Початкова (1-4)	0		0	9	0	36								0,047	0,00	0	0				0
Базова (5-9)	0	0	0	9	0	36															0
Старша (10-11)	0		0	9	0	36															0
<b>Навчально-реабілітаційні центри</b>																					
Початкова (1-4)	0		0	6	0	36				7 700				0,047	0,00	0	0				0
Базова (5-9)	0	0	0	6	0	36				7 700											0
Старша (10-11)	0		0	6	0	36				7 700											0
<b>Учні, які проживають в пансіонах (кількість ставок = кількість груп * 2)</b>																					
Загальні пансіони	0	0		20	0																0
Спеціальні пансіони	0	0		9	0																0
НРЦ	0	0		6	0																0
<b>Інклюзивні класи (кількість ставок = кількість класів * 1; обсяг субвенції = кількість ставок * 273,9), в колонках А і Б - кількість всіх і гірських інклюзивних класів після агрегації, у колонці Н - відсоток гірських інклюзивних класів</b>																					
Інклюзія	16	0		16				16,0	4 382			4 382									4 382
<b>Вечірня освіта</b>																					
Вечірні школи	0	0	0	16		23															0
<b>Заклади професійної освіти</b>																					
ЗПО	0	0	0	26																	0
<b>Разом</b>	<b>879</b>		<b>85</b>		<b>73</b>		<b>2 192</b>	<b>137,8</b>	<b>42 635</b>		<b>6 691</b>	<b>49 148</b>									<b>49 973,1</b>

## Історичні дані щодо учнів комунальних ЗЗСО Затурцівської сільської територіальної громади

Фактичні значення за навчальні роки	2020/21	2021/22	2022/23	2023/24	2024/25	2025/26
Кількість учнів ЗЗСО	1 005	1 011	978	971	914	879
ФНК	10,8	10,6	10,1	10,1	10,2	10,2
РНК	12,0	13,0	13,0	13,0	13,0	12,0
Кількість ЗЗСО	10	10	10	10	10	9
Середня наповнюваність ЗЗСО	101	101	98	97	91	98

Дані за бюджетні роки	2021	2022	2023	2024	2025	2026
Обсяг субвенції (тис. грн)	33 073,6	33 978,0	27 837,2	32 959,8	32 511,3	38 074,7
Субвенція на учня (грн)	32 909	33 608	28 463	33 944	35 570	43 316

Зміна за роками	2021/22	2022/23	2023/24	2024/25	2025/26
Учні (%)	0,6%	-3,3%	-0,7%	-5,9%	-3,8%
Субвенція (%)	2,7%	-18,1%	18,4%	-1,4%	17,1%
Субвенція на учня (%)	2,1%	-15,3%	19,3%	4,8%	21,8%
ФНК	-0,16	-0,53	0,00	0,04	0,07

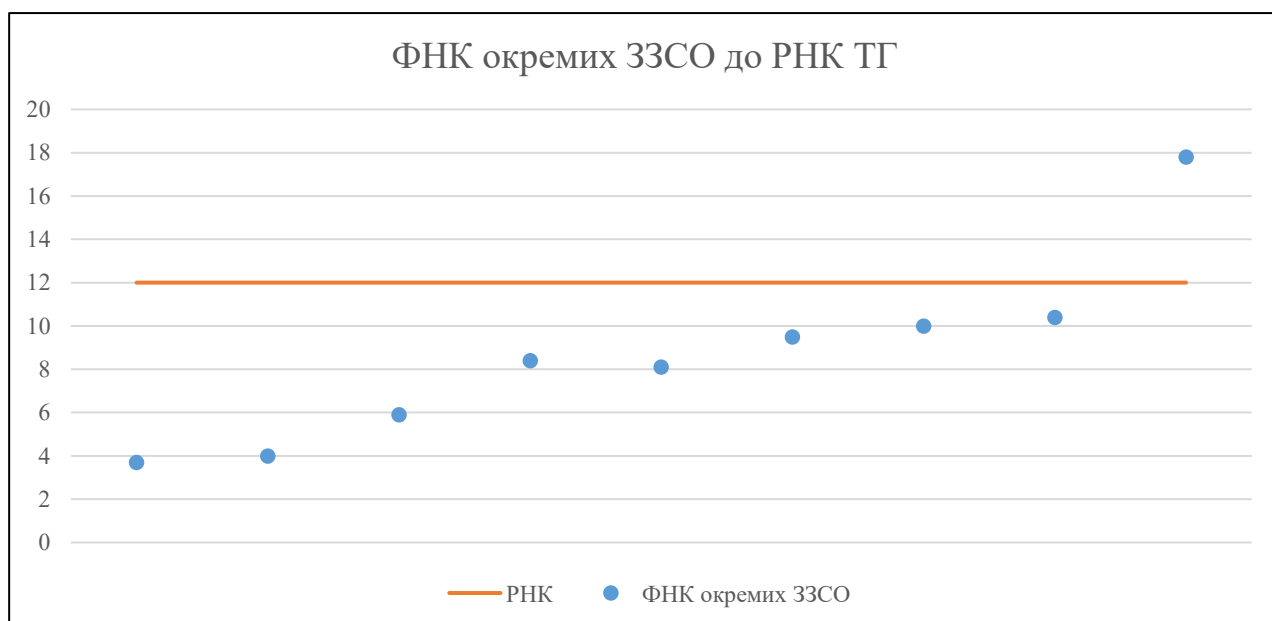


## Мережа ЗЗСО Затурцівської сільської територіальної громади

	ЗЗСО		Учні		ФНК
Звичайний ЗЗСО	7	77,8%	852	96,9%	10,9
Опорний ЗЗСО					
Філія ЗЗСО	2	22,2%	27	3,1%	3,9
Загалом	9	100,0%	879	100,0%	10,2

ЗЗСО крім спеціальних та НРЦ	ЗЗСО		Учні		ФНК
ЗЗСО з ФНК більш ніж 13 (РНК + 1)	1	11,1%	320	36,4%	17,8
ЗЗСО з ФНК від 11 до 13					
ЗЗСО з ФНК менш ніж 11 (РНК - 1)	8	88,9%	559	63,6%	8,3
ЗЗСО без класів					
Загалом (крім спеціальних та НРЦ)	9	100,0%	879	100,0%	10,2

	ЗЗСО		Учні		ФНК
Менше 20 учнів	2	22,2%	27	3,1%	3,9
Від 20 до 50 учнів	1	11,1%	47	5,3%	5,9
Від 50 до 100 учнів	2	22,2%	156	17,7%	8,2
Від 100 до 200 учнів	3	33,3%	329	37,4%	10,0
Від 200 до 300 учнів					
Від 300 до 400 учнів	1	11,1%	320	36,4%	17,8
Від 400 до 600 учнів					
Від 600 до 800 учнів					
Від 800 до 1000 учнів					
Від 1000 до 1500 учнів					
Більше 1500 учнів					
Загалом	9	100,0%	879	100,0%	10,2



На графіку ЗЗСО упорядковані за збільшенням наповнюваності

**Перелік закладів загальної середньої освіти Затурцівської сільської територіальної громади  
РНК = 12, ФНК = 10,22**

↑	ЗЗСО з ФНК більш ніж 13 (РНК + 1)
↔	ЗЗСО з ФНК від 11 до 13
↓	ЗЗСО з ФНК менш ніж 11 (РНК - 1)
—	ЗЗСО без класів

№ з/п	ID в АІКОМ	Назва ЗЗСО	Факт. ступ.	Статус	ID в АІКОМ опорного ЗЗСО	Кіл-ть учнів	з них за індивід. формою	Кіл-ть класів	ФНК		Включено до розрахунку субвенції
1	17322	ОЗЗСО "Затурцівський ліцей ім. В.К. Липинського"	I-III	Опорна		320		18	17,8	↑	Так
2	17331	ЗЗСО "Шельвівський ліцей"	I-III			114		11	10,4	↓	Так
3	17326	ЗЗСО "Маньківський ліцей"	I-III			110	2	11	10	↓	Так
4	17327	ЗЗСО "Павловичівський ліцей"	I-III			105	6	11	9,5	↓	Так
5	17334	ЗЗСО "Губинська гімназія"	I-II			67	2	8	8,4	↓	Так
6	17330	ЗЗСО "Холопичівський ліцей"	I-III			89		11	8,1	↓	Так
7	17337	ЗЗСО "Кисилінська гімназія"	I-II			47		8	5,9	↓	Так
8	17333	Великокорська філія-початкова школа ОЗЗСО "Затурці"	I	Філія	17322	16	1	4	4	↓	Так
9	17336	Зубилненська філія-початкова школа	I	Філія	17322	11		3	3,7	↓	Так