



ІНФОРМАЦІЙНА ДОВІДКА ЩОДО РОЗРАХУНКУ ОБСЯГУ ОСВІТНЬОЇ СУБВЕНЦІЇ НА 2026 РІК

ЗАБРОДІВСЬКА ТГ

Базова інформація про засновника:

Засновник	Забродівська сільська територіальна громада		
Код бюджету	0351900000		
Область	Волинська	Фактична наповнюваність класів	15,84
Тип	Сільська ТГ	Розрахункова наповнюваність класів	15,5

Для цілей розрахунку освітньої субвенції громада не вважається прифронтовою.

З цієї причини тимчасова РНК (ТРНК) на 2026 рік визначається як РНК з буфером.

Це означає, що фактична наповнюваність класів (ФНК) порівнюється із замороженою РНК 2025 бюджетного року (ЗРНК).

Якщо значення ЗРНК близьке до ФНК (різниця не більше 1), ТРНК дорівнює ЗРНК.

Якщо ФНК набагато менше ЗРНК, ТРНК стає ЗРНК-1 (нижній буфер), у протилежному випадку стає ЗРНК+1 (верхній буфер).

Таким чином, ТРНК завжди знаходиться поруч з ЗРНК, за винятком того, що ТРНК не може бути менше 10 або більше 27,5.

Для Забродівської громади ЗРНК дорівнювала 15,5; ФНК після округлення до половини цілого дорівнює 16.

Допустимі значення ТРНК знаходяться в інтервалі (ЗРНК-1;ЗРНК+1) = (14,5;16,5).

Оскільки ФНК в межах допустимого інтервалу, ТРНК отримує значення ЗРНК = 15,5.

Підсумки розподілу субвенції на 2026 рік:

	К-ть учнів (факт)	К-ть класів (факт)	Сума (тис. грн)	На учня (грн)	На клас (грн)
Учні комунальних ЗЗСО, з них у гірських населених пунктах	1 536	97	65 747,6	42 804	677 810
у тому числі поділ класів на групи			901,3		
Українознавчий компонент					
Індивідуальні учні - екстернат					
Індивідуальні учні - сімейна форма	40		653,7	16 343	
Індивідуальні учні - ТОТ					
Учні спеціальних ЗЗСО (класів) з них у гірських населених пунктах					
у тому числі поділ класів на групи					
Учні НРЦ, з них у гірських населених пунктах					
Учні класів з вечірньою формою					
Вихованці пансіонів					
Вихованці спеціальних пансіонів					
Вихованці НРЦ					
Асистенти в інклюзивних класах		25	6 847,4		273 896
Учні ЗПО					
Забродівська ТГ	1 576	97	73 248,8		

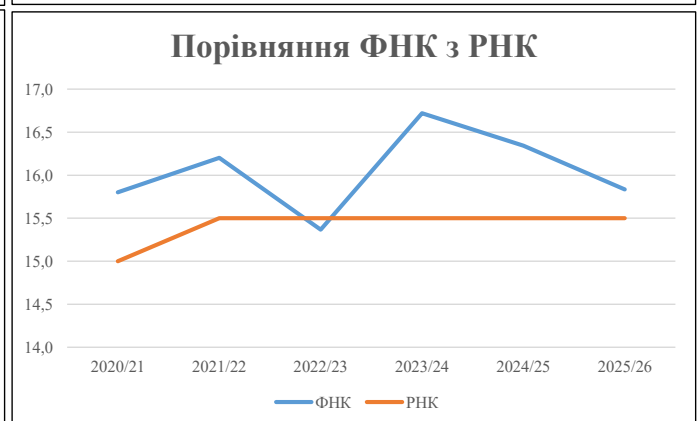
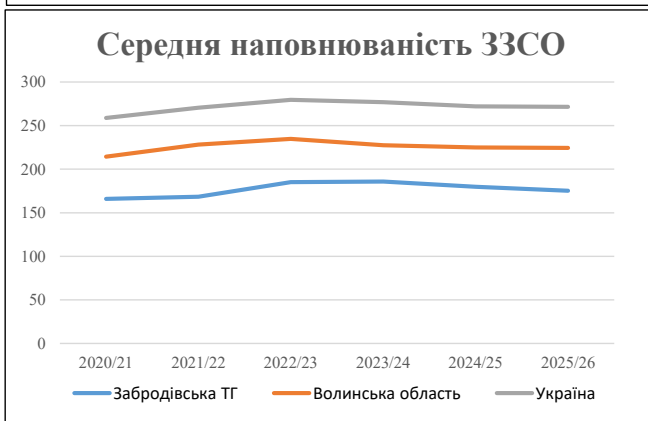
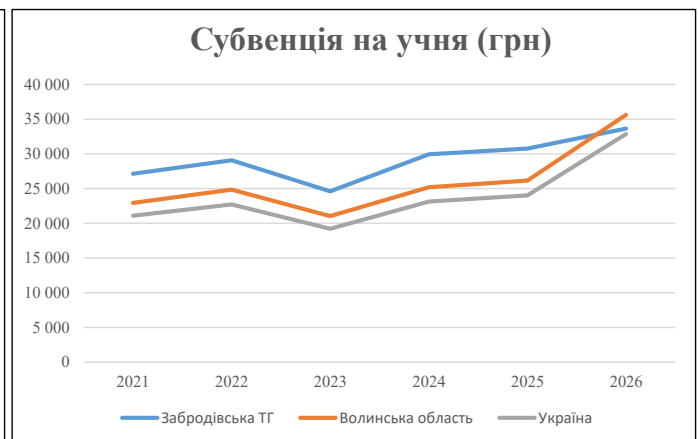
Освітня субвенція, розрахована на весь бюджетний 2026 рік (не є остаточною, оскільки заплановано перерахунок її обсягів на вересень-грудень 2026 року), тис. грн:	73 248,8
Освітня субвенція, виділена на 8 місяців бюджетного 2026 року (68,6%), тис. грн:	50 248,6

Історичні дані щодо учнів комунальних ЗЗСО Забродівської сільської територіальної громади

Фактичні значення за навчальні роки	2020/21	2021/22	2022/23	2023/24	2024/25	2025/26
Кількість учнів ЗЗСО	1 659	1 685	1 667	1 672	1 618	1 576
ФНК	15,8	16,2	15,4	16,7	16,3	15,8
РНК	15,0	15,5	15,5	15,5	15,5	15,5
Кількість ЗЗСО	10	10	9	9	9	9
Середня наповнюваність ЗЗСО	166	169	185	186	180	175

Дані за бюджетні роки	2021	2022	2023	2024	2025	2026
Обсяг субвенції (тис. грн)	45 012,6	49 000,2	41 014,5	50 042,3	49 778,9	53 019,7
Субвенція на учня (грн)	27 132	29 080	24 604	29 930	30 766	33 642

Зміна за роками	2021/22	2022/23	2023/24	2024/25	2025/26
Учні (%)	1,6%	-1,1%	0,3%	-3,2%	-2,6%
Субвенція (%)	8,9%	-16,3%	22,0%	-0,5%	6,5%
Субвенція на учня (%)	7,2%	-15,4%	21,6%	2,8%	9,3%
ФНК	0,40	-0,83	1,35	-0,38	-0,51

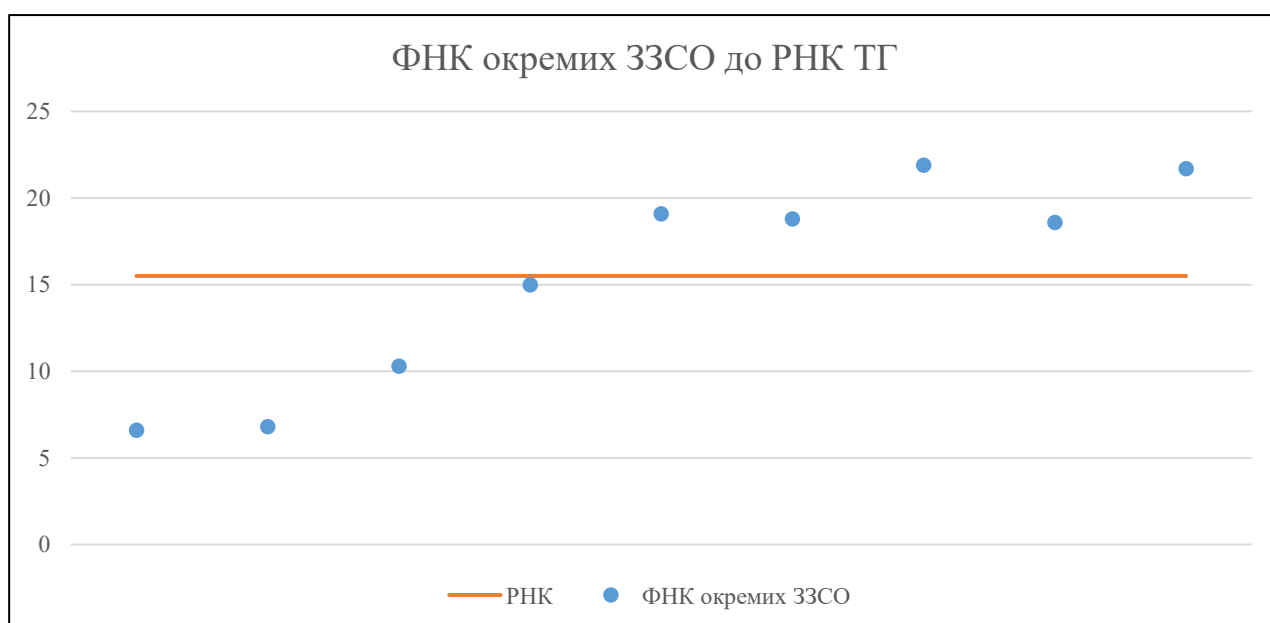


Мережа ЗЗСО Забродівської сільської територіальної громади

	ЗЗСО		Учні		ФНК
	кількість	відсоток	кількість	відсоток	кількість
Звичайний ЗЗСО	8	88,9%	1 530	97,1%	17,0
Опорний ЗЗСО					
Філія ЗЗСО	1	11,1%	46	2,9%	6,6
Загалом	9	100,0%	1 576	100,0%	15,8

	ЗЗСО		Учні		ФНК
	кількість	відсоток	кількість	відсоток	кількість
ЗЗСО крім спеціальних та НРЦ					
ЗЗСО з ФНК більш ніж 16,5 (РНК + 1)	5	55,6%	1 206	76,5%	20,1
ЗЗСО з ФНК від 14,5 до 16,5	1	11,1%	150	9,5%	15,0
ЗЗСО з ФНК менш ніж 14,5 (РНК - 1)	3	33,3%	220	14,0%	8,1
ЗЗСО без класів					
Загалом (крім спеціальних та НРЦ)	9	100,0%	1 576	100,0%	15,8

	ЗЗСО		Учні		ФНК
	кількість	відсоток	кількість	відсоток	кількість
Менше 20 учнів					
Від 20 до 50 учнів	1	11,1%	46	2,9%	6,6
Від 50 до 100 учнів	1	11,1%	61	3,9%	6,8
Від 100 до 200 учнів	3	33,3%	435	27,6%	14,5
Від 200 до 300 учнів	3	33,3%	709	45,0%	19,7
Від 300 до 400 учнів	1	11,1%	325	20,6%	21,7
Від 400 до 600 учнів					
Від 600 до 800 учнів					
Від 800 до 1000 учнів					
Від 1000 до 1500 учнів					
Більше 1500 учнів					
Загалом	9	100,0%	1 576	100,0%	15,8



На графіку ЗЗСО упорядковані за збільшенням наповнюваності

**Перелік закладів загальної середньої освіти Забродівської сільської територіальної громади
РНК = 15,5, ФНК = 15,84**

↑	ЗЗСО з ФНК більш ніж 16,5 (РНК + 1)
↔	ЗЗСО з ФНК від 14,5 до 16,5
↓	ЗЗСО з ФНК менш ніж 14,5 (РНК - 1)
—	ЗЗСО без класів

№ з/п	ID в АІКОМ	Назва ЗЗСО	Факт. ступ.	Статус	ID в АІКОМ опорного ЗЗСО	Кіл-ть учнів	з них за індивід. формою	Кіл-ть класів	ФНК		Включено до розрахунку субвенції
1	17579	Забродівський ліцей	I-III	Опорна		241	17	11	21,9	↑	Так
2	17590	Річицький ліцей	I-III			325	1	15	21,7	↑	Так
3	17600	Мельники-Річицька гімназія	I-II			172	2	9	19,1	↑	Так
4	17582	Замшанівський ліцей	I-III			226	12	12	18,8	↑	Так
5	17573	Видраницький ліцей	I-III			242	5	13	18,6	↑	Так
6	17594	Щедрогірський ліцей	I-III			150	8	10	15	↔	Так
7	17586	Ліцей	I-III			113		11	10,3	↓	Так
8	17602	Піски-Річицька гімназія	I-II			61	6	9	6,8	↓	Так
9	17606	Гімназія с.Якушів - філія Забродівського ліцею	I-II	Філія	17579	46	5	7	6,6	↓	Так