



ІНФОРМАЦІЙНА ДОВІДКА ЩОДО РОЗРАХУНКУ ОБСЯГУ ОСВІТНЬОЇ СУБВЕНЦІЇ НА 2026 РІК

ВОЛОДИМИР-ВОЛИНСЬКА ТГ

Базова інформація про засновника:

Засновник	Володимир-Волинська міська територіальна громада		
Код бюджету	0355600000		
Область	Волинська	Фактична наповнюваність класів	23,49
Тип	Міська ТГ	Розрахункова наповнюваність класів	25,0

Для цілей розрахунку освітньої субвенції громада не вважається прифронтовою.

З цієї причини тимчасова РНК (ТРНК) на 2026 рік визначається як РНК з буфером.

Це означає, що фактична наповнюваність класів (ФНК) порівнюється із замороженою РНК 2025 бюджетного року (ЗРНК).

Якщо значення ЗРНК близьке до ФНК (різниця не більше 1), ТРНК дорівнює ЗРНК.

Якщо ФНК набагато менше ЗРНК, ТРНК стає ЗРНК-1 (нижній буфер), у протилежному випадку стає ЗРНК+1 (верхній буфер).

Таким чином, ТРНК завжди знаходиться поруч з ЗРНК, за винятком того, що ТРНК не може бути менше 10 або більше 27,5.

Для Володимир-Волинської громади ЗРНК дорівнювала 26; ФНК після округлення до половини цілого дорівнює 23,5.

Допустимі значення ТРНК знаходяться в інтервалі (ЗРНК-1;ЗРНК+1) = (25;27).

Оскільки ФНК менше 25, ТРНК отримує значення нижнього буфера ЗРНК-1 = 25.

Підсумки розподілу субвенції на 2026 рік:

	К-ть учнів (факт)	К-ть класів (факт)	Сума (тис. грн)	На учня (грн)	На клас (грн)
Учні комунальних ЗЗСО, з них у гірських населених пунктах	4 251	181	113 044,7	26 592	624 556
у тому числі поділ класів на групи			10 982,3		
Українознавчий компонент					
Індивідуальні учні - екстернат					
Індивідуальні учні - сімейна форма	117		1 963,8	16 785	
Індивідуальні учні - ТОТ					
Учні спеціальних ЗЗСО (класів)					
з них у гірських населених пунктах					
у тому числі поділ класів на групи					
Учні НРЦ,					
з них у гірських населених пунктах					
Учні класів з вечірньою формою					
Вихованці пансіонів					
Вихованці спеціальних пансіонів					
Вихованці НРЦ					
Асистенти в інклюзивних класах		48	13 147,0		273 896
Учні ЗПО					
Володимир-Волинська ТГ	4 368	181	128 155,6		

Освітня субвенція, розрахована на весь бюджетний 2026 рік (не є остаточною, оскільки заплановано перерахунок її обсягів на вересень-грудень 2026 року), тис. грн:	128 155,6
Освітня субвенція, виділена на 8 місяців бюджетного 2026 року (68,6%), тис. грн:	87 914,7

Детальний розрахунок обсягу освітньої субвенції для Володимир-Волинської міської територіальної громади

Коефіцієнти, що застосовуються для даної АТО:

Розрахункова наповнюваність класів	25,0
Коефіцієнт Кіпп для денних ЗЗСО	0,230
Розподіл на одного учня для педагогічних працівників, які не проводять уроки (денні ЗЗСО), грн	3 341
Коефіцієнт Кіпп для вечірніх шкіл	0,230
Розподіл на одного учня, для педагогічних працівників, які не проводять уроки (вечірні школи), грн	3 341
Коефіцієнт поділу класів на групи при вивченні окремих предметів для учнів групи I	1,125
Коефіцієнт поділу класів на групи при вивченні окремих предметів для учнів групи II	1,047
Коефіцієнт скорочення	1,00

Коефіцієнти, що застосовуються для всіх АТО:

Норматив бюджетної забезпеченості (грн)	14 527,5
Річна заробітна плата вчителів з нарахуваннями (тис. грн)	312,7
Річна заробітна плата асистентів вчителів з нарахуваннями (тис. грн)	273,9
Річна заробітна плата керівників ІРЦ з нарахуваннями (тис. грн)	401,4
Річна заробітна плата педпрацівників ІРЦ з нарахуваннями (тис. грн)	349,6
Розрахункова наповнюваність спеціальних класів (також приватних НРЦ)	9,0
Розрахункова наповнюваність класів НРЦ	6,0

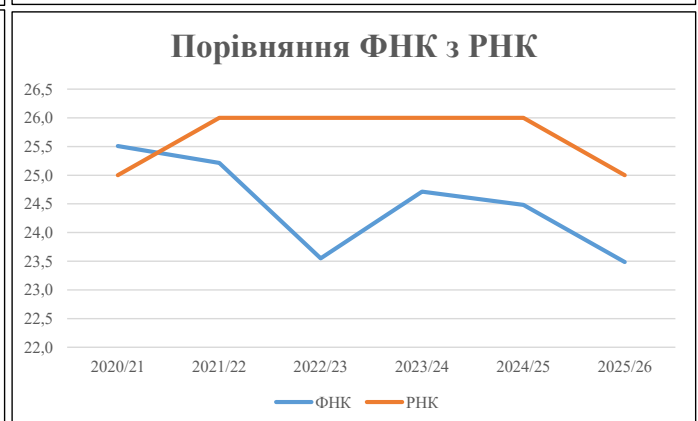
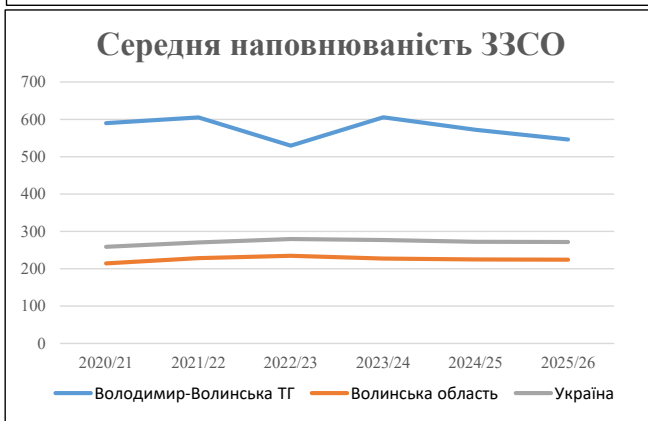
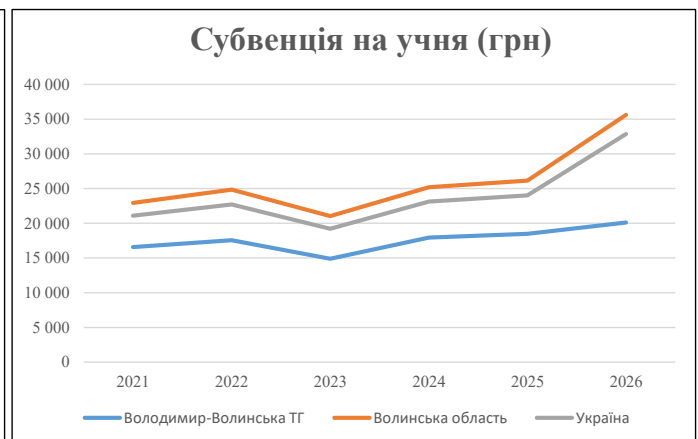
Рівень освіти	Учні	З них учні гірських шкіл			Класи	Розрахункова наповнюваність класу (групи)		Кількість годин навчального плану	Кількість необхідних годин у тиждень	Кількість ставок	Зарплати вчителів, тис. грн	Розподіл на одного учня, для пед. працівників, які не проводять уроки, грн	Зарплата пед. персоналу, що не проводять уроки, тис. грн	Зарплата пед. гірську місцевість, без поділу на групи, тис. грн	Коефіцієнт поділу класів на групи	Кількість ставок вчителів для поділу класів на групи	Зарплати персоналу, що проводить уроки у групах при події класів, тис. грн	Зарплата пед. персоналу разом (без надбавки за гірську місцевість), тис. грн	Відсоток учнів гірських шкіл	Надбавка для гірської місцевості	Зарплата всього пед. персоналу разом, тис. грн		
		гр. 1	гр. 2	гр. 3		гр. 4	гр. 5															гр. 6	гр. 7
Як розраховано	Факт	Факт	Факт	Постанова	гр. 1 / гр. 4	Постанова	гр. 5 * гр. 6	гр. 7 / 18	гр. 8 * 14527,51	Постанова	гр. 1 * гр. 10 / 1000	гр. 9 + гр. 11	Постанова	гр. 8 * гр. 13	гр. 14 * 14527,51	гр. 12 + гр. 15	гр. 2 / гр. 1	0,25 * гр. 16 * гр. 17	гр. 16 + гр. 18				
Загальні ЗЗСО																							
Початкова (1-4)	1 551		70	25,0	63	23	1 449	80,5	25 169	3 341	5 182	30 351											
Базова (5-9)	2 324	0	96	25,0	93	32,7	3 041	169,0	52 823	3 341	7 765	60 589	0,125	35,13	10 982	113 045						113 045	
Старша (10-11)	376		15	25,0	16	35,5	568	31,6	9 866	3 341	1 256												
Українознавчий компонент																							
Початкова (1-4)	0		0	25,0	0	6	0	0,0	0	3 341	0	0											
Базова (5-9)	0	0	0	25,0	0	8	0	0,0	0	3 341	0	0	0,125	0,00	0	0						0	
Старша (10-11)	0		0	25,0	0	14	0	0,0	0	3 341	0	0											
Індивідуальна освіта																							
Екстернат (1-4)	0								0														
Екстернат (5-9)	0	0							0													0	
Екстернат (10-12)	0								0														
Сімейна форма (1-4)	34								445														
Сімейна форма (5-9)	83	0							1 519													1 964	
Сімейна форма (10-12)	0								0														
TOT (1-4)	0								0														
TOT (5-9)	0	0							0													0	
TOT (10-12)	0								0														
Спеціальна освіта																							
Початкова (1-4)	0		0	9	0	36																	
Базова (5-9)	0	0	0	9	0	36							0,047	0,00	0	0						0	
Старша (10-11)	0		0	9	0	36																	
Навчально-реабілітаційні центри																							
Початкова (1-4)	0		0	6	0	36				3 341													
Базова (5-9)	0	0	0	6	0	36				3 341			0,047	0,00	0	0						0	
Старша (10-11)	0		0	6	0	36				3 341													
Учні, які проживають в пансіонах (кількість ставок = кількість груп * 2)																							
Загальні пансіони	0	0		20	0																	0	
Спеціальні пансіони	0	0		9	0																	0	
НРЦ	0	0		6	0																	0	
Інклюзивні класи (кількість ставок = кількість класів * 1; обсяг субвенції = кількість ставок * 273,9), в колонках А і Б - кількість всіх і гірських інклюзивних класів після агрегації, у колонці Н - відсоток гірських інклюзивних класів																							
Інклюзія	48	0		48					48,0	13 147				13 147									13 147
Вечірня освіта																							
Вечірні школи	0	0	0	16		23																	0
Заклади професійної освіти																							
ЗПО	0	0	0	26																			0
Разом	4 368		181		172		5 058	329,0	102 969		14 204	115 209										128 155,6	

Історичні дані щодо учнів комунальних ЗЗСО Володимир-Волинської міської територіальної громади

Фактичні значення за навчальні роки	2020/21	2021/22	2022/23	2023/24	2024/25	2025/26
Кількість учнів ЗЗСО	4 719	4 841	4 766	4 844	4 578	4 368
ФНК	25,5	25,2	23,5	24,7	24,5	23,5
РНК	25,0	26,0	26,0	26,0	26,0	25,0
Кількість ЗЗСО	8	8	9	8	8	8
Середня наповнюваність ЗЗСО	590	605	530	606	572	546

Дані за бюджетні роки	2021	2022	2023	2024	2025	2026
Обсяг субвенції (тис. грн)	78 195,7	84 985,6	70 964,9	86 946,5	84 621,7	87 858,4
Субвенція на учня (грн)	16 570	17 555	14 890	17 949	18 484	20 114

Зміна за роками		2021/22	2022/23	2023/24	2024/25	2025/26
Учні (%)		2,6%	-1,5%	1,6%	-5,5%	-4,6%
Субвенція (%)		8,7%	-16,5%	22,5%	-2,7%	3,8%
Субвенція на учня (%)		5,9%	-15,2%	20,5%	3,0%	8,8%
ФНК		-0,29	-1,66	1,16	-0,23	-1,00

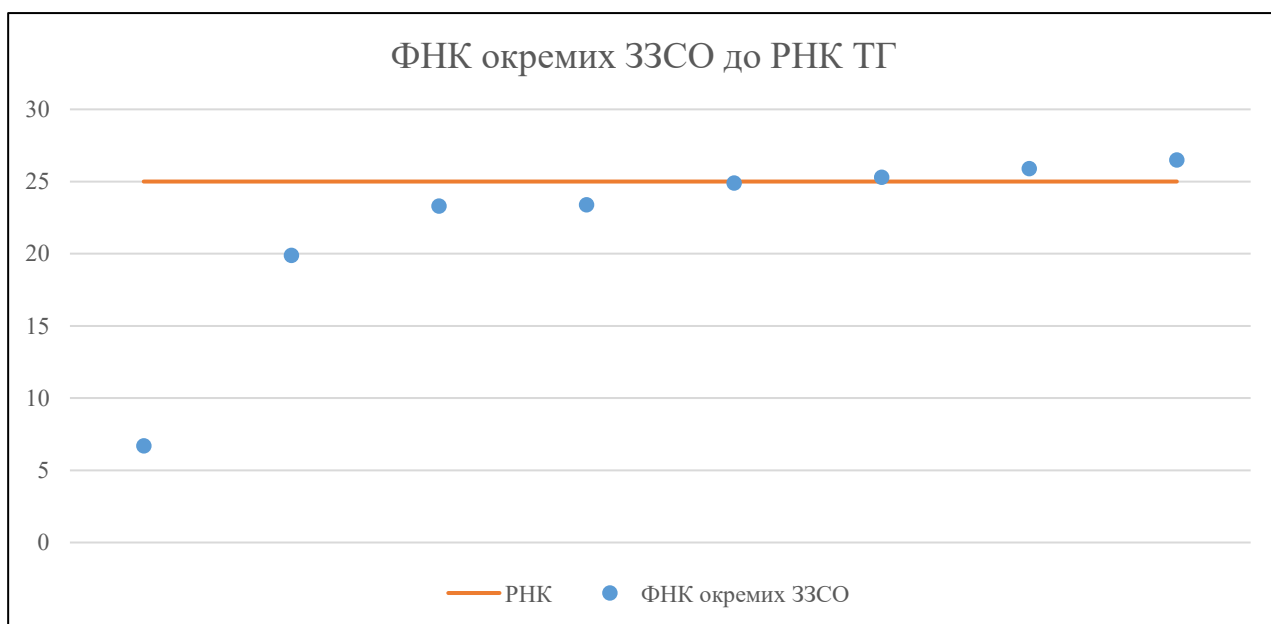


Мережа ЗЗСО Володимир-Волинської міської територіальної громади

	ЗЗСО		Учні		ФНК
	кількість	відсоток	кількість	відсоток	кількість
Звичайний ЗЗСО	8	100,0%	4 368	100,0%	24,1
Опорний ЗЗСО					
Філія ЗЗСО					
Загалом	8	100,0%	4 368	100,0%	23,5

	ЗЗСО		Учні		ФНК
	кількість	відсоток	кількість	відсоток	кількість
ЗЗСО крім спеціальних та НРЦ					
ЗЗСО з ФНК більш ніж 26 (РНК + 1)	1	12,5%	1 114	25,5%	26,5
ЗЗСО з ФНК від 24 до 26	3	37,5%	2 290	52,4%	25,4
ЗЗСО з ФНК менш ніж 24 (РНК - 1)	4	50,0%	964	22,1%	19,7
ЗЗСО без класів					
Загалом (крім спеціальних та НРЦ)	8	100,0%	4 368	100,0%	23,5

	ЗЗСО		Учні		ФНК
	кількість	відсоток	кількість	відсоток	кількість
Менше 20 учнів					
Від 20 до 50 учнів					
Від 50 до 100 учнів	1	12,5%	60	1,4%	6,7
Від 100 до 200 учнів	1	12,5%	179	4,1%	19,9
Від 200 до 300 учнів					
Від 300 до 400 учнів	1	12,5%	303	6,9%	23,3
Від 400 до 600 учнів	2	25,0%	969	22,2%	24,2
Від 600 до 800 учнів					
Від 800 до 1000 учнів	2	25,0%	1 743	39,9%	25,6
Від 1000 до 1500 учнів	1	12,5%	1 114	25,5%	26,5
Більше 1500 учнів					
Загалом	8	100,0%	4 368	100,0%	23,5



На графіку ЗЗСО упорядковані за збільшенням наповнюваності

**Перелік закладів загальної середньої освіти Володимир-Волинської міської територіальної громади
РНК = 25, ФНК = 23,49**

↑	ЗЗСО з ФНК більш ніж 26 (РНК + 1)
↔	ЗЗСО з ФНК від 24 до 26
↓	ЗЗСО з ФНК менш ніж 24 (РНК - 1)
—	ЗЗСО без класів

№ з/п	ID в АІКОМ	Назва ЗЗСО	Факт. ступ.	Статус	ID в АІКОМ опорного ЗЗСО	Кіл-ть учнів	з них за індивід. формою	Кіл-ть класів	ФНК		Включено до розрахунку субвенції
1	2605	Гімназія №3	I-II			1114	58	42	26,5	↑	Так
2	3852	Гімназія №2	I-II			933	32	36	25,9	↔	Так
3	2651	Гімназія №5	I-II			810		32	25,3	↔	Так
4	7343	Володимирський ліцей	II-III			547		22	24,9	↔	Так
5	3854	Гімназія №1	I-II			422	28	18	23,4	↓	Так
6	24064	Гімназія №7	I-II			303	15	13	23,3	↓	Так
7	17000	Суходільський ліцей	I-II	Опорна		179	4	9	19,9	↓	Так
8	17006	Гімназія с.Ласків	I-II			60	3	9	6,7	↓	Так