



ІНФОРМАЦІЙНА ДОВІДКА ЩОДО РОЗРАХУНКУ ОБСЯГУ ОСВІТНЬОЇ СУБВЕНЦІЇ НА 2026 РІК

УСТИЛУЗЬКА ТГ

Базова інформація про засновника:

Засновник	Устилузька міська територіальна громада		
Код бюджету	0350500000		
Область	Волинська	Фактична наповнюваність класів	10,47
Тип	Міська ТГ	Розрахункова наповнюваність класів	12,0

Для цілей розрахунку освітньої субвенції громада не вважається прифронтовою.

З цієї причини тимчасова РНК (ТРНК) на 2026 рік визначається як РНК з буфером.

Це означає, що фактична наповнюваність класів (ФНК) порівнюється із замороженою РНК 2025 бюджетного року (ЗРНК).

Якщо значення ЗРНК близьке до ФНК (різниця не більше 1), ТРНК дорівнює ЗРНК.

Якщо ФНК набагато менше ЗРНК, ТРНК стає ЗРНК-1 (нижній буфер), у протилежному випадку стає ЗРНК+1 (верхній буфер).

Таким чином, ТРНК завжди знаходиться поруч з ЗРНК, за винятком того, що ТРНК не може бути менше 10 або більше 27,5.

Для Устилузької громади ЗРНК дорівнювала 13; ФНК після округлення до половини цілого дорівнює 10,5.

Допустимі значення ТРНК знаходяться в інтервалі (ЗРНК-1;ЗРНК+1) = (12;14).

Оскільки ФНК менше 12, ТРНК отримує значення нижнього буфера ЗРНК-1 = 12.

Підсумки розподілу субвенції на 2026 рік:

	К-ть учнів (факт)	К-ть класів (факт)	Сума (тис. грн)	На учня (грн)	На клас (грн)
Учні комунальних ЗЗСО, з них у гірських населених пунктах	628	60	32 108,1	51 128	535 136
у тому числі поділ класів на групи			463,5		
Українознавчий компонент					
Індивідуальні учні - екстернат	20		321,6	16 082	
Індивідуальні учні - сімейна форма	28		449,8	16 063	
Індивідуальні учні - ТОТ					
Учні спеціальних ЗЗСО (класів) з них у гірських населених пунктах					
у тому числі поділ класів на групи					
Учні НРЦ, з них у гірських населених пунктах					
Учні класів з вечірньою формою					
Вихованці пансіонів					
Вихованці спеціальних пансіонів					
Вихованці НРЦ					
Асистенти в інклюзивних класах		11	3 012,9		273 896
Учні ЗПО					
Устилузька ТГ	676	60	35 892,4		

Освітня субвенція, розрахована на весь бюджетний 2026 рік (не є остаточною, оскільки заплановано перерахунок її обсягів на вересень-грудень 2026 року), тис. грн:	35 892,4
Освітня субвенція, виділена на 8 місяців бюджетного 2026 року (68,6%), тис. грн:	24 622,2

Детальний розрахунок обсягу освітньої субвенції для Устилузької міської територіальної громади

Коефіцієнти, що застосовуються для даної АТО:

Розрахункова наповнюваність класів	12,0
Коефіцієнт Кіпп для денних ЗЗСО	0,480
Розподіл на одного учня для педагогічних працівників, які не проводять уроки (денні ЗЗСО), грн	6 973
Коефіцієнт Кіпп для вечірніх шкіл	0,480
Розподіл на одного учня, для педагогічних працівників, які не проводять уроки (вечірні школи), грн	6 973
Коефіцієнт поділу класів на групи при вивченні окремих предметів для учнів групи I	1,017
Коефіцієнт поділу класів на групи при вивченні окремих предметів для учнів групи II	1,047
Коефіцієнт скорочення	1,00

Коефіцієнти, що застосовуються для всіх АТО:

Норматив бюджетної забезпеченості (грн)	14 527,5
Річна заробітна плата вчителів з нарахуваннями (тис. грн)	312,7
Річна заробітна плата асистентів вчителів з нарахуваннями (тис. грн)	273,9
Річна заробітна плата керівників ІРЦ з нарахуваннями (тис. грн)	401,4
Річна заробітна плата педпрацівників ІРЦ з нарахуваннями (тис. грн)	349,6
Розрахункова наповнюваність спеціальних класів (також приватних НРЦ)	9,0
Розрахункова наповнюваність класів НРЦ	6,0

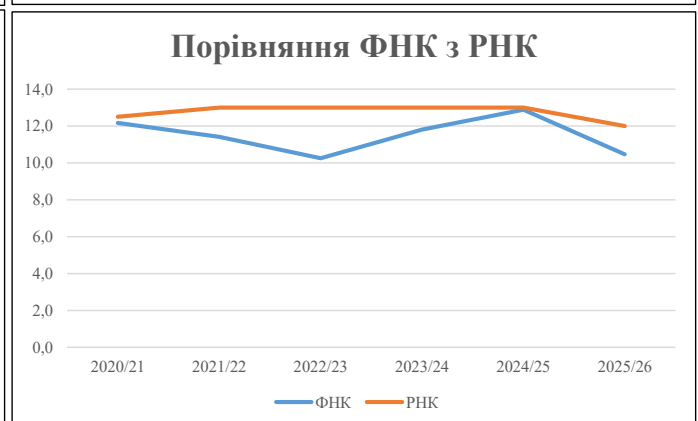
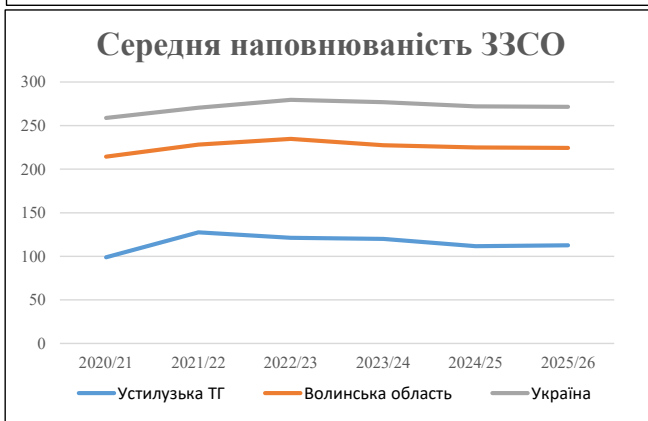
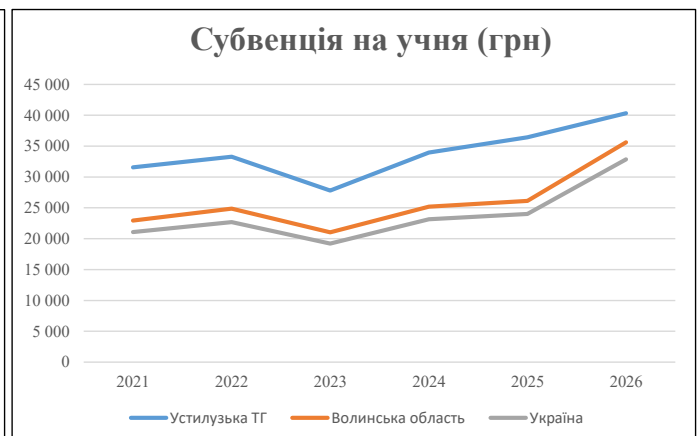
Рівень освіти	Учні	З них учні гірських шкіл			Класи	Розрахункова наповнюваність класу (групи)		Кількість годин навчального плану	Кількість необхідних годин у тиждень	Кількість ставок	Зарплати вчителів, тис. грн	Розподіл на одного учня, для пед. працівників, які не проводять уроки, грн	Зарплата пед. персоналу, що не проводить уроки, тис. грн	Зарплата пед. гірську місцевість, без поділу на групи, тис. грн	Коефіцієнт поділу класів на групи	Кількість ставок вчителів для поділу класів на групи	Зарплати персоналу, що проводить уроки у групах при події класів, тис. грн	Зарплата пед. персоналу разом (без надбавки за гірську місцевість), тис. грн	Відсоток учнів гірських шкіл	Надбавка для гірської місцевості	Зарплата всього пед. персоналу разом, тис. грн
		гр. 1	гр. 2	гр. 3		гр. 4	гр. 5														
Як розраховано	Факт	Факт	Факт	Постанова	гр. 1 / гр. 4	Постанова	гр. 5 * гр. 6	гр. 7 / 18	гр. 8 * 14527,51	Постанова	гр. 1 * гр. 10 / 1000	гр. 9 + гр. 11	Постанова	гр. 8 * гр. 13	гр. 14 * 14527,51	гр. 12 + гр. 15	гр. 2 / гр. 1	0,25 * гр. 16 * гр. 17	гр. 16 + гр. 18		
Загальні ЗЗСО																					
Початкова (1-4)	216		25	12,0	18	23	414	23,0	7 191	6 973	1 506	8 697		0,017	1,48	464	32 108				32 108
Базова (5-9)	368	0	33	12,0	31	32,7	1 014	56,3	17 608	6 973	2 566	20 174									
Старша (10-11)	44		2	12,0	4	35,5	142	7,9	2 467	6 973	307	2 773									
Українознавчий компонент																					
Початкова (1-4)	0		0	12,0	0	6	0	0,0	0	6 973	0	0		0,017	0,00	0	0				0
Базова (5-9)	0	0	0	12,0	0	8	0	0,0	0	6 973	0	0									0
Старша (10-11)	0		0	12,0	0	14	0	0,0	0	6 973	0	0									0
Індивідуальна освіта																					
Екстернат (1-4)	0								0												
Екстернат (5-9)	3	0							55												322
Екстернат (10-12)	17								267												
Сімейна форма (1-4)	11								144												
Сімейна форма (5-9)	15	0							275												450
Сімейна форма (10-12)	2								31												
TOT (1-4)	0								0												
TOT (5-9)	0	0							0												0
TOT (10-12)	0								0												
Спеціальна освіта																					
Початкова (1-4)	0		0	9	0	36								0,047	0,00	0	0				0
Базова (5-9)	0	0	0	9	0	36															0
Старша (10-11)	0		0	9	0	36															0
Навчально-реабілітаційні центри																					
Початкова (1-4)	0		0	6	0	36				6 973				0,047	0,00	0	0				0
Базова (5-9)	0	0	0	6	0	36				6 973											0
Старша (10-11)	0		0	6	0	36				6 973											0
Учні, які проживають в пансіонах (кількість ставок = кількість груп * 2)																					
Загальні пансіони	0	0		20	0																0
Спеціальні пансіони	0	0		9	0																0
НРЦ	0	0		6	0																0
Інклюзивні класи (кількість ставок = кількість класів * 1; обсяг субвенції = кількість ставок * 273,9), в колонках А і Б - кількість всіх і гірських інклюзивних класів після агрегації, у колонці Н - відсоток гірських інклюзивних класів																					
Інклюзія	11	0		11				11,0	3 013			3 013									3 013
Вечірня освіта																					
Вечірні школи	0	0	0	16		23															0
Заклади професійної освіти																					
ЗПО	0	0	0	26																	0
Разом	676		60		53			1 570	98,2	31 050		4 379	34 657								35 892,4

Історичні дані щодо учнів комунальних ЗЗСО Устилузької міської територіальної громади

Фактичні значення за навчальні роки	2020/21	2021/22	2022/23	2023/24	2024/25	2025/26
Кількість учнів ЗЗСО	791	765	728	720	670	676
ФНК	12,2	11,4	10,3	11,8	12,9	10,5
РНК	12,5	13,0	13,0	13,0	13,0	12,0
Кількість ЗЗСО	8	6	6	6	6	6
Середня наповнюваність ЗЗСО	99	128	121	120	112	113

Дані за бюджетні роки	2021	2022	2023	2024	2025	2026
Обсяг субвенції (тис. грн)	24 957,0	25 469,0	20 241,5	24 446,7	24 419,1	27 265,4
Субвенція на учня (грн)	31 551	33 293	27 804	33 954	36 446	40 333

Зміна за роками	2021/22	2022/23	2023/24	2024/25	2025/26
Учні (%)	-3,3%	-4,8%	-1,1%	-6,9%	0,9%
Субвенція (%)	2,1%	-20,5%	20,8%	-0,1%	11,7%
Субвенція на учня (%)	5,5%	-16,5%	22,1%	7,3%	10,7%
ФНК	-0,75	-1,16	1,55	1,08	-2,42

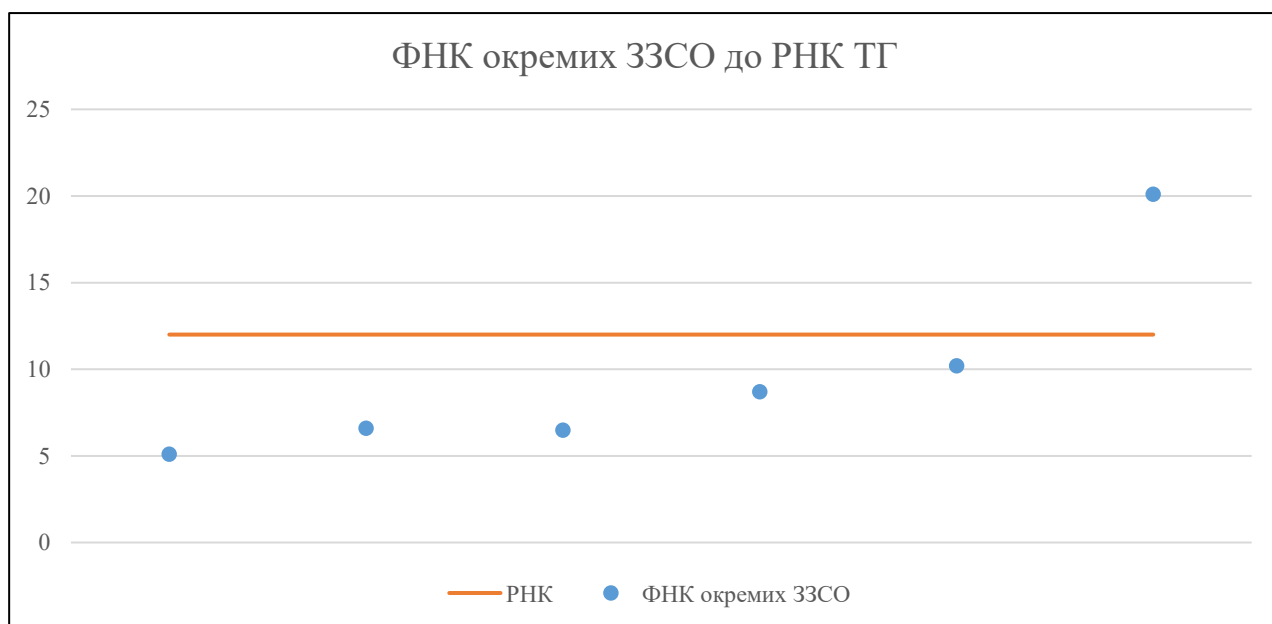


Мережа ЗЗСО Устилузької міської територіальної громади

	ЗЗСО		Учні		ФНК
	кількість	відсоток	кількість	відсоток	кількість
Звичайний ЗЗСО	6	100,0%	676	100,0%	11,3
Опорний ЗЗСО					
Філія ЗЗСО					
Загалом	6	100,0%	676	100,0%	10,5

	ЗЗСО		Учні		ФНК
	кількість	відсоток	кількість	відсоток	кількість
ЗЗСО крім спеціальних та НРЦ					
ЗЗСО з ФНК більш ніж 13 (РНК + 1)	1	16,7%	362	53,6%	20,1
ЗЗСО з ФНК від 11 до 13					
ЗЗСО з ФНК менш ніж 11 (РНК - 1)	5	83,3%	314	46,4%	7,5
ЗЗСО без класів					
Загалом (крім спеціальних та НРЦ)	6	100,0%	676	100,0%	10,5

	ЗЗСО		Учні		ФНК
	кількість	відсоток	кількість	відсоток	кількість
Менше 20 учнів					
Від 20 до 50 учнів	2	33,3%	92	13,6%	5,8
Від 50 до 100 учнів	3	50,0%	222	32,8%	8,5
Від 100 до 200 учнів					
Від 200 до 300 учнів					
Від 300 до 400 учнів	1	16,7%	362	53,6%	20,1
Від 400 до 600 учнів					
Від 600 до 800 учнів					
Від 800 до 1000 учнів					
Від 1000 до 1500 учнів					
Більше 1500 учнів					
Загалом	6	100,0%	676	100,0%	10,5



На графіку ЗЗСО упорядковані за збільшенням наповнюваності

**Перелік закладів загальної середньої освіти Устилузької міської територіальної громади
РНК = 12, ФНК = 10,47**

↑	ЗЗСО з ФНК більш ніж 13 (РНК + 1)
↔	ЗЗСО з ФНК від 11 до 13
↓	ЗЗСО з ФНК менш ніж 11 (РНК - 1)
—	ЗЗСО без класів

№ з/п	ID в АІКОМ	Назва ЗЗСО	Факт. ступ.	Статус	ID в АІКОМ опорного ЗЗСО	Кіл-ть учнів	з них за індивід. формою	Кіл-ть класів	ФНК		Включено до розрахунку субвенції
1	16992	Устилузький ліцей	I-III			362	35	18	20,1	↑	Так
2	17010	П'ятиднівська гімназія	I-II			92		9	10,2	↓	Так
3	16996	Лудинська гімназія	I-II			78	5	9	8,7	↓	Так
4	17007	Микитичівська гімназія	I-II			46	5	7	6,6	↓	Так
5	17005	Зорянська гімназія	I-II			52	15	8	6,5	↓	Так
6	16999	Стенжаричівська гімназія	I-II			46	16	9	5,1	↓	Так